Données de fréquentation. Juillet-Août 2020

Zone de Perpignan

Zone territoriale

Ce bulletin d'information présente les résultats de l'exploitation des données issues du dispositif Flux Vision Tourisme développé par Orange en collaboration avec l'association Nationale des Agences de Développement Touristique. Ces données sont produites à partir des traces laissées par les utilisateurs de téléphones mobiles sur le réseau Orange, données redressées et corrigées par l'opérateur afin de fournir des statistiques relatives à l'ensemble des personnes présentes sur le territoire observé. Comme pour toutes autres estimations ces éléments doivent être considérés avec précaution et rapprochés des autres informations disponibles sur l'activité touristique du territoire et sa fréquentation. Les résultats sont logiquement conditionnés par les partis-pris de méthode et les définitions retenus dans le cadre du dispositif FVT. Nous recommandons donc de les prendre en compte. Les définitions des termes utilisés dans ce bulletin sont ainsi rappelées en annexe.

Données : ADT des Pyrénées-Orientales

Exploitation : Eric Maurence Consultants

Contexte : configuration de la période

3 jours de semaine neutres (4,8%) pour 59 jours potentiellement non ouvrés (95,2%)

	Juil.		Août		Juil.-Août	
Nombre de jours	31		31		62	
Jours neutres de semaine	3	10%	0	0%	3	5%
Vacances, j. fériés et week-ends	28	90%	31	100%	59	95%
Week-ends	8	26%	10	32%	18	29%
Jours fériés	1	3%	1	3%	2	3%
Ponts (potentiels)	4	13%	0	0%	4	6%
Vacances toutes zones	28	90%	31	100%	59	95%
Vacances zone C*	0	0%	0	0%	0	0%
Vac., jours fériés Catalogne	31	100%	31	100%	62	100%

Ordre de priorité dans l'affichage dans le graphique : (1) Jours fériés (2) week-ends (3) Vacances zone C (4) Vacances toutes zones. Les vacances de la zone du département (zone C) sont indiquées si elles se déroulent sur des périodes spécifiques.

Types de journées

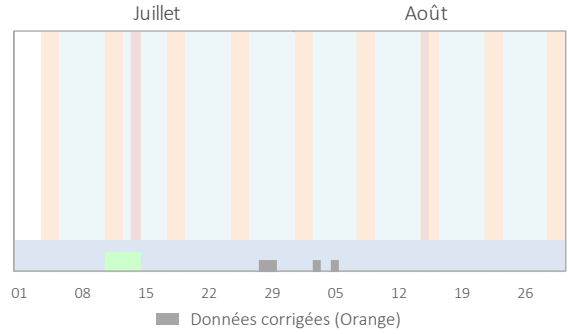

1 Nombre de personnes présentes par jour[1]

Personnes vues au moins deux heures durant la journée entre 6 heures du matin et minuit

01 Nombre moyen de personnes présentes par jour

44 100 en séjour

Avec nuitée(s)

102 900 à la journée

Sans nuitée

+ Transit (présence de moins de 2 h) : **176 200 personnes**

Nb moyen de personnes par jour	Juil.	Août	Juil.-Août
Présence en séjour (avec nuitées)	40 000	48 200	44 100
Présence à la journée (sans nuitée)	101 800	104 200	102 900
Ensemble des visiteurs	141 800	152 400	147 000
Personnes en transit (< 2 h)	166 900	185 500	176 200

Ensemble des individus : français et étrangers, intra et extra-départementaux[1]

Évolution journalière de la fréquentation

En moyenne 147 000 personnes par jour, en séjour ou à la journée

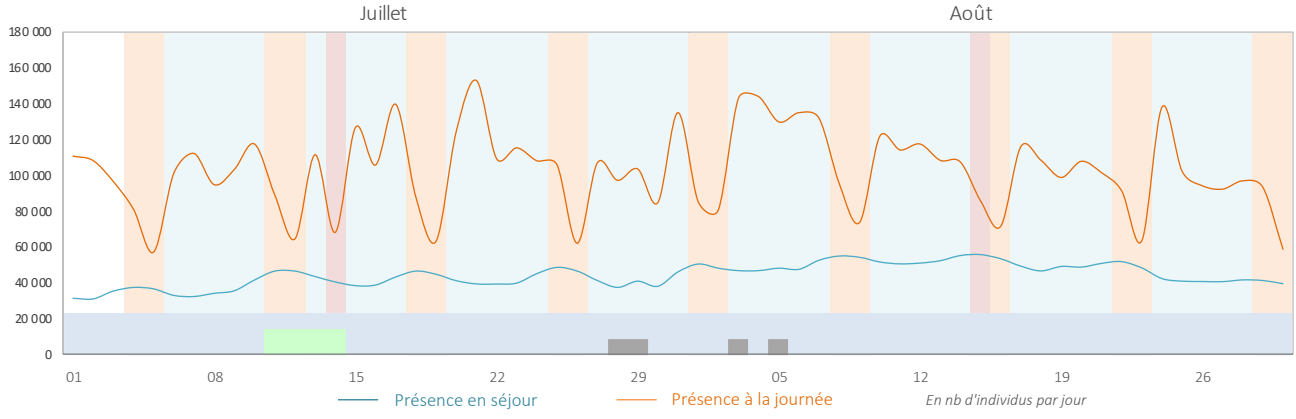

[1] Segments Flux Vision pris en compte dans les évaluations (voir définitions en annexe) :
Présence en séjour = "Touristes" et "Habituellement présents".
Présence à la journée = "Excursionnistes" et "Excursionnistes récurrents".

2 Nombre de personnes présentes en journée (suite)

Personnes vues sur le territoire durant la journée entre 6 heures du matin et minuit

Pour aller plus loin… l'évolution de la fréquentation par niveau de présence

Nb moyen de personnes par jour	Juil.	Août	Juil.-Août
Présence en séjour (avec nuitées)	40 000	48 200	44 100
Touristes (sens commun)	25 200	31 500	28 400
Habituellement présents	14 800	16 700	15 700
Présence à la journée	101 800	104 200	102 900
Excursionnistes	44 200	50 300	47 200
Excursionnistes récurrents	57 600	53 900	55 700
Ensemble hors transit	141 800	152 400	147 000
Personnes en transit (< 2 h)	166 900	185 500	176 200

Ensemble des individus : français et étrangers, intra et extra-départementaux[1]

Le dispositif Flux Vision distingue deux catégories de visiteurs en séjour et de visiteurs présents à la journée selon la fréquence de leur venue sur le territoire. Les personnes présentes en séjour sur une durée limitée de manière occasionnelle constituent la catégorie des "touristes". Celles présentes de manière fréquente correspondent aux "habituellement présents". De même, les personnes venues sur le territoire à la journée (sans nuit sur place) sont réparties entre les "excursionnistes" pour les personnes venues de manière occasionnelle et les "excursionnistes récurrents" pour celles venant fréquemment. La prise en compte des catégories "touristes" et "excursionnistes" permet en ce sens de mieux caractériser le phénomène touristique. La présence des excursionnistes récurrents résulte par exemple en grande partie des déplacements pour motif professionnel (trajets quotidiens entre le lieu de domicile et le lieu de travail).

Visiteurs présents **en séjour**

Visiteurs présents **à la journée**

Présence occasionnelle

Touristes *(sens commun)*

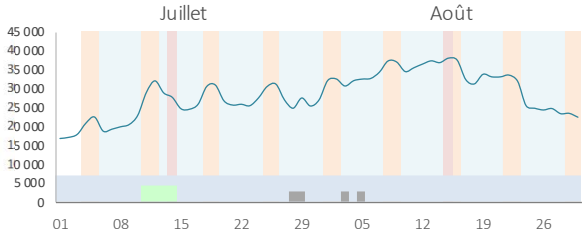

Excursionnistes

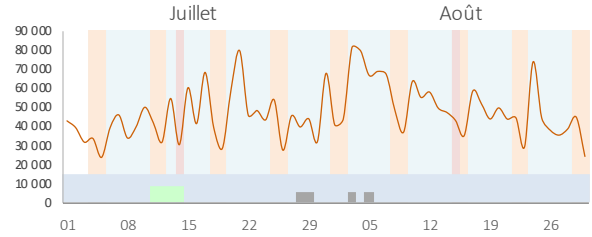

Présence fréquente

"Habituellement présents"

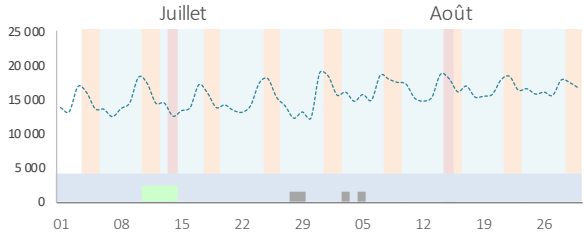

Excursionnistes récurrents

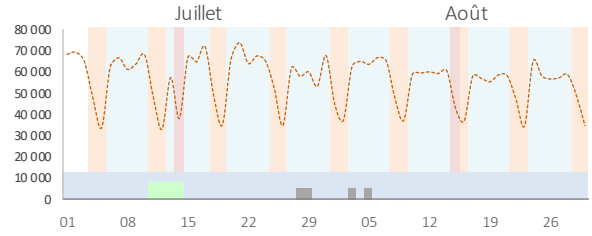

A noter : chiffres conditionnés par les déplacements pour motifs professionnels "domicile-travail"

Max et min de fréquentation

	Juillet		Août	
	Min	Max	Min	Max
Touristes	mer 01	dim 12	lun 31	sam 15
	17 140	32 150	18 600	38 060
Excursionnistes	dim 05	mar 21	dim 30	lun 03
	24 020	79 770	24 530	81 300

Fréquentation par type de journée

	Juillet		Août	
	Touristes	Excurs.	Touristes	Excurs.
Jours de semaine neutres	1,00	1,00	-	-
Jours de semaine vacances	x1,42	x1,27	-	-
Week-ends neutres	-	-	-	-
Week-ends vacances	x1,63	x0,92	-	-

(jours neutres = hors vacances, ponts et jours fériés)

Les coefficients multiplicateurs rendent compte de l'augmentation ou de la diminution de la fréquentation durant les périodes non ouvrées. La base de référence est le niveau moyen de fréquentation durant les jours de semaine "classiques", hors vacances, ponts ou jours fériés.

2 Nombre de personnes présentes en journée (suite)

Personnes vues sur le territoire durant la journée entre 6 heures du matin et minuit

Nombre total de journées visiteurs

9,12 millions de journées-visiteurs (2 heures ou plus)

Nb total de personnes par jour	Juil.	Août	Juil.-Août
Présence en séjour (avec nuitées)	1 239 600	1 493 700	2 733 300
Touristes (sens commun)	782 100	977 300	1 759 500
Habituellement présents	457 500	516 400	973 800
Présence à la journée	3 153 700	3 229 600	6 383 400
Excursionnistes	1 368 800	1 559 200	2 928 000
Excursionnistes récurrents	1 784 900	1 670 400	3 455 400
Ensemble (hors transit)	4 393 300	4 723 300	9 116 700
Personnes en transit (< 2 h)	5 174 700	5 751 400	10 926 100

(Définition des catégories en annexe)

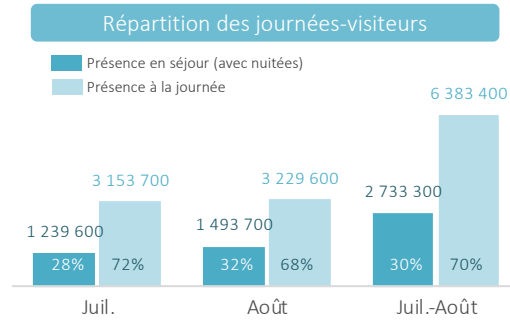

3 Comparaison de l'évolution de la fréquentation avec celle du reste du département

- Fréquentation des "touristes" et des "excursionnistes" provenant de l'extérieur du département
- En nombre de journées-visiteurs

Touristes
(présence non fréquente en séjour)

Excursionnistes
(présence non récurrente à la journée)

Territoire

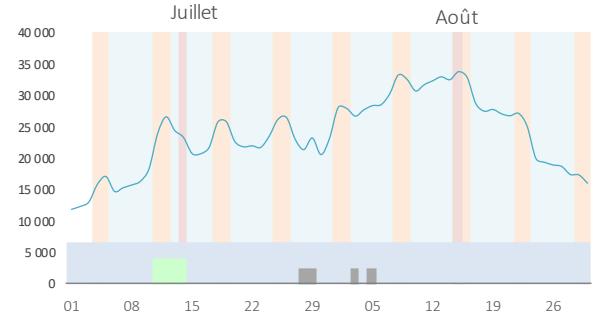

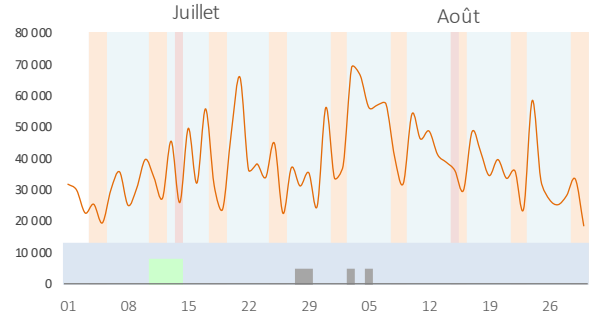

Reste des Pyr.-Orient.

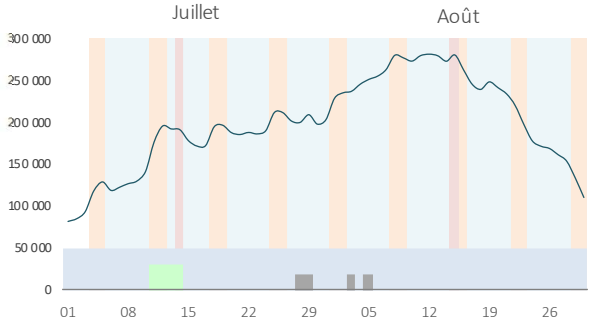

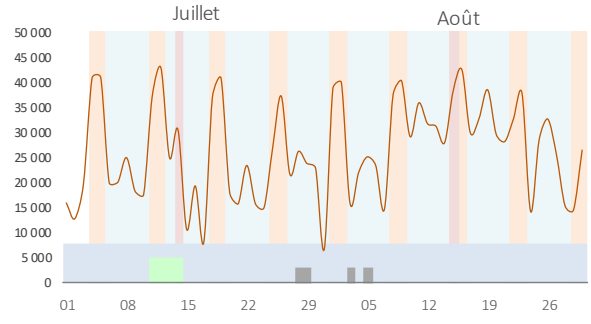

4 Le nombre de nuitées touristiques

01 Nombre moyen de nuitées par jour

21 700 nuitées touristiques en moyenne par jour

30 900 nuitées en comptant les "habituellement présents"

Nb moyen de nuitées par jour	Juil.	Août	Juil.-Août
Touristes (sens commun)	19 600	23 800	21 700
Habituellement présents	8 500	9 900	9 200
Ensemble hors transit	28 000	33 700	30 900
Transit nocturne (< 2 h)	6 800	6 800	6 800

(Définition des catégories en annexe)

Évolution journalière du nombre de nuitées

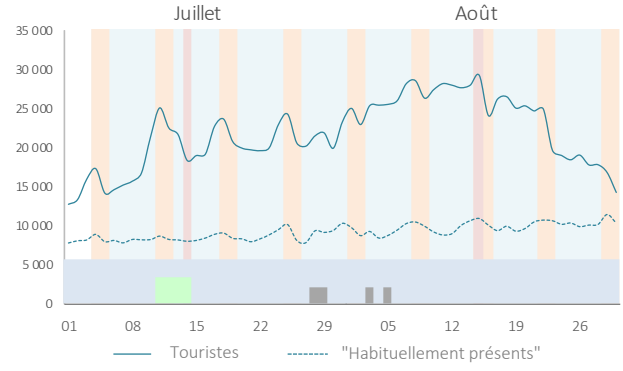

Nombre total de nuitées

1,34 millions de nuitées touristiques au cours de deux mois

1,91 millions avec les "habituellement présents"

Nombre de nuitées	Juil.	Août	Juil.-Août
Touristes (sens commun)	606 200	737 300	1 343 500
Habituellement présents	263 300	306 700	570 000
Ensemble	869 500	1 044 000	1 913 500

(Définition des catégories en annexe)

Nombre mensuel et bimestriel de nuitées

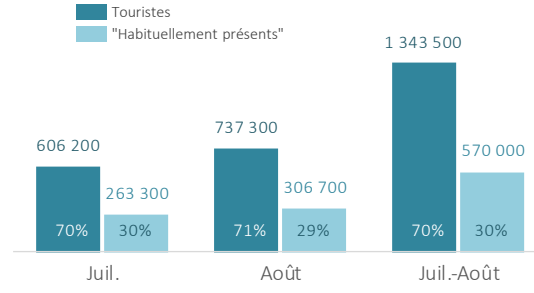

5 Les jours d'arrivée et de départ ("Touristes" extra-départementaux)

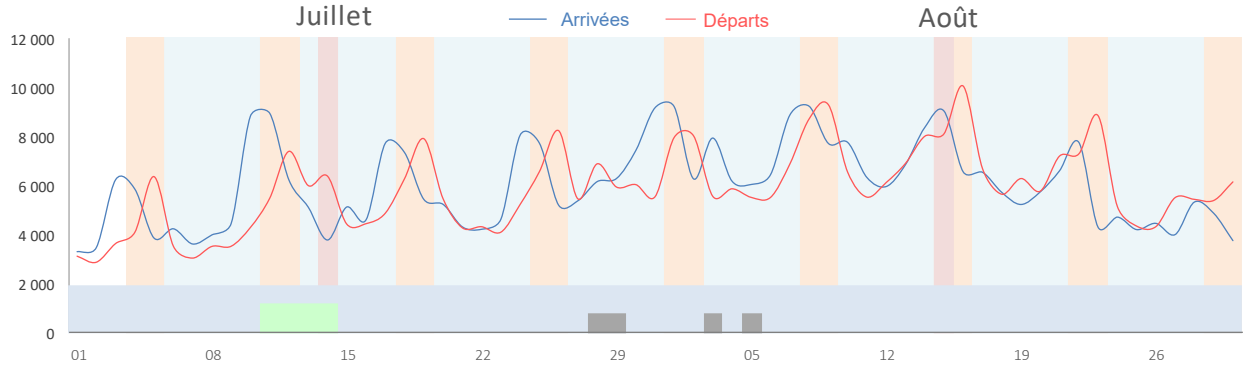

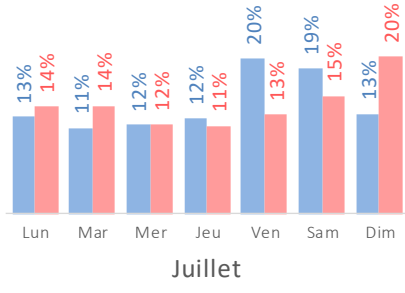

Répartition des arrivées et des départs par jour

Arrivées
Départs

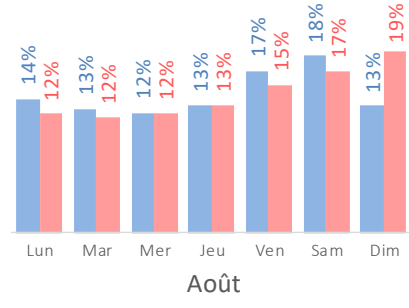

6 Provenance 1 | La fréquentation intra-départementale

Dans le dispositif Flux Vision Tourisme la fréquentation intra-départementale est constituée par les individus dont l'adresse de facturation de l'abonnement en téléphonie mobile se situe dans le département. Cet indicateur est utilisé ici pour donner une approximation de la fréquentation générée par les habitants du département dans les autres zones que leur zone de résidence principale.

01 Nombre moyen de personnes par jour

69 200 **personnes par jour en moyenne** (présence en séjour et à la journée)

Visiteurs intra-départementaux	Juil.	Août	Juil.-Août
Présence en séjour	14 600	15 900	15 300
Touristes (sens commun)	4 700	5 100	4 900
Habituellement présents	9 900	10 800	10 400
Présence à la journée	56 300	51 500	53 900
Excursionnistes	8 800	9 400	9 100
Excursionnistes récurrents	47 600	42 100	44 800
Ensemble hors transit	70 900	67 400	69 200
Personnes en transit (< 2 h)	32 600	33 200	32 900

(Définition des catégories en annexe)

Évolution de la fréquentation intra-départementale

En nombre de journées-visiteurs

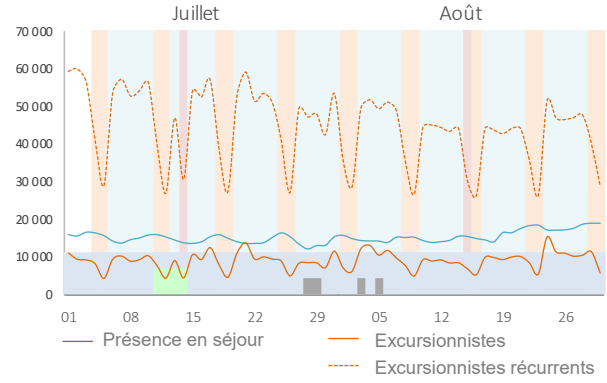

Nombre total de journées-visiteurs

4 287 800 **journées de présence générées par les habitants* du département** (présence en séjour ou à la journée)

Visiteurs intra-départementaux	Juil.	Août	Juil.-Août
Présence en séjour	452 700	493 200	945 900
Touristes (sens commun)	144 700	157 800	302 500
Habituellement présents	308 000	335 400	643 400
Présence à la journée	1 745 600	1 596 300	3 341 900
Excursionnistes	271 300	292 300	563 600
Excursionnistes récurrents	1 474 300	1 304 000	2 778 300
Ensemble hors transit	2 198 300	2 089 500	4 287 800
Personnes en transit (< 2 h)	1 009 500	1 029 900	2 039 300

(Définition des catégories en annexe)

Poids de la fréquentation intra-départementale

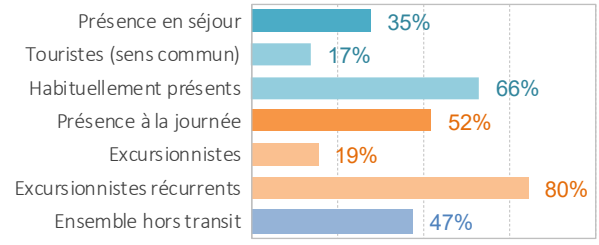

En % du nombre total des journées-visiteurs (intra + extra)

7 Provenance 2 | Les régions de provenance des visiteurs français

Présents en séjour[1]

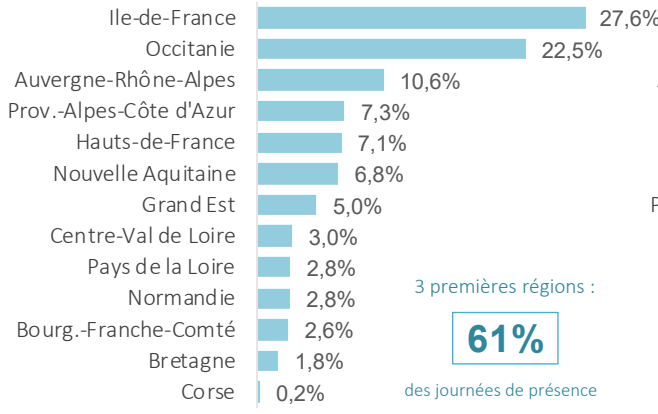

3 premières régions : **61%** des journées de présence

Présents à la journée[2]

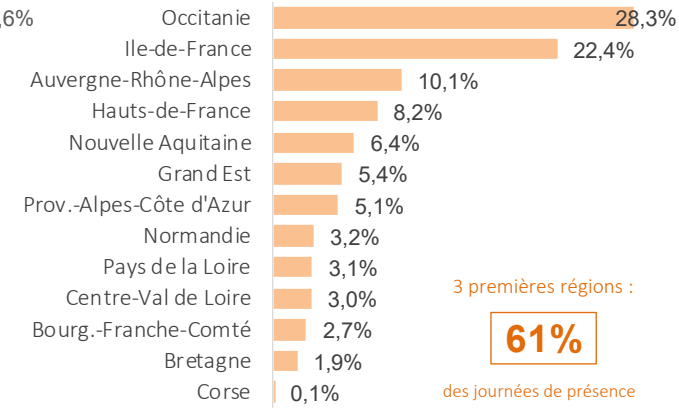

3 premières régions : **61%** des journées de présence

En % des journées de présence des visiteurs français. Occitanie : hors Pyrénées-Orientales.

[1] Touristes et habituellement présents [2] Excursionnistes et excursionnistes récurrents

8 Provenance 3 | Départements de provenance des visiteurs français

Focus Occitanie

Présents en séjour[1]

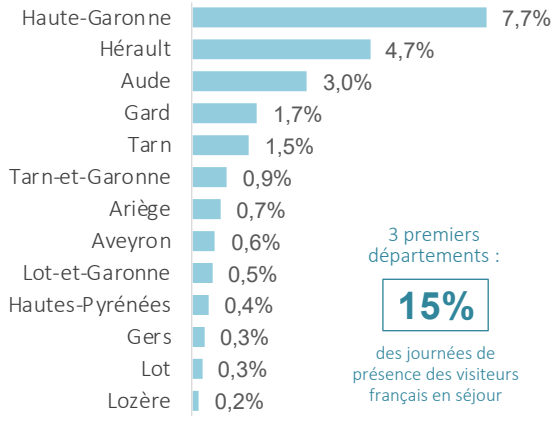

3 premiers départements :

15%

des journées de présence des visiteurs français en séjour

Présents à la journée[2]

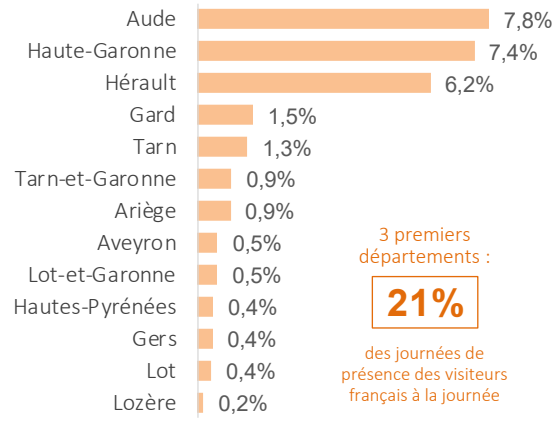

3 premiers départements :

21%

des journées de présence des visiteurs français à la journée

En % des journées de présence des visiteurs français extra-départementaux

9 Provenance 4 | Pays de provenance des visiteurs étrangers

Présents en séjour[1]

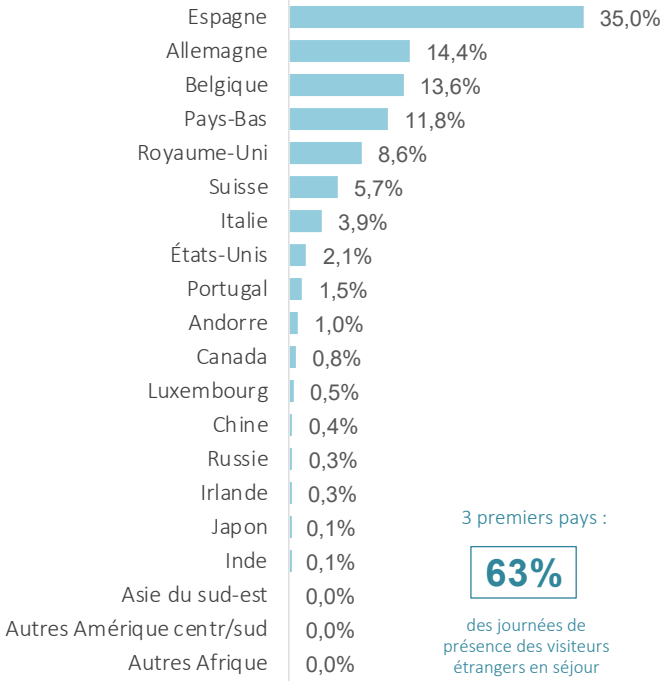

3 premiers pays :

63%

des journées de présence des visiteurs étrangers en séjour

Présents à la journée[2]

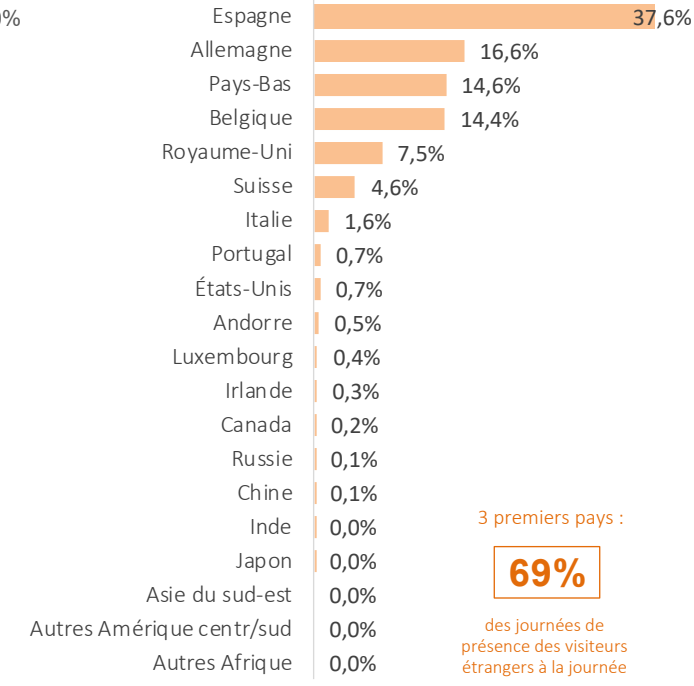

3 premiers pays :

69%

des journées de présence des visiteurs étrangers à la journée

En % des journées de présence des visiteurs étrangers

[1] Touristes et habituellement présents [2] Excursionnistes et excursionnistes récurrents

10 Mobilité des individus au sein du département

Zones de provenance des touristes en séjour dans le reste du département qui viennent pour la journée sur le territoire

En % du nombre de journées-visiteurs des excursionnistes concernés.*
*Visiteurs en présence majoritaire durant la journée dans la zone d'étude***

Zones du département	%
Côte Catalane	81,6%
Roussillon Aspres Conflent	10,4%
Albères Vallespir	3,8%
Vallée de l'Agly Fenouillèdes	2,6%
Pyrénées Catalanes	1,7%
Total	100,0%

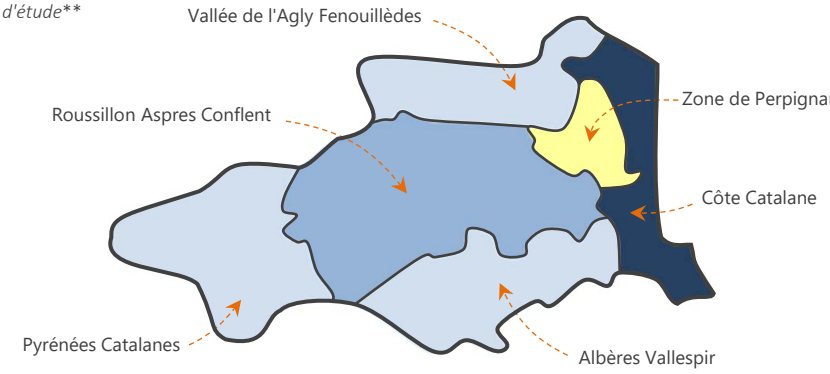

Zones de destination à la journée des touristes en séjour sur le territoire

En % du nombre de journées-visiteurs des touristes concernés.*
*Visiteurs en présence majoritaire durant la journée dans la zone de visite***

Zones du département	%
Côte Catalane	57,3%
Roussillon Aspres Conflent	28,5%
Albères Vallespir	8,0%
Vallée de l'Agly Fenouillèdes	3,4%
Pyrénées Catalanes	2,7%
Total	100,0%

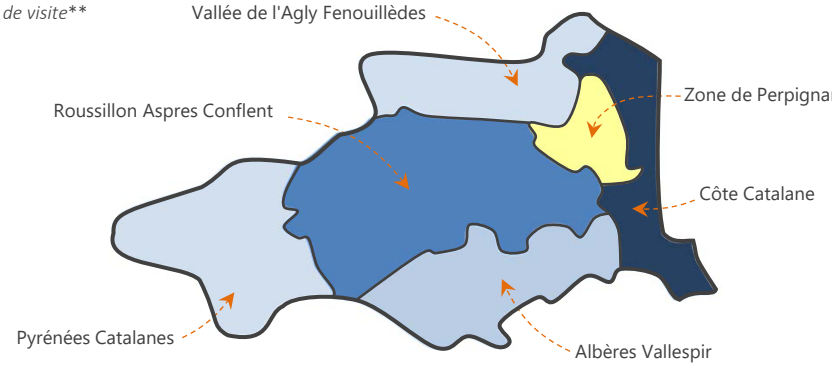

Zones de destination à la journée des personnes résidant sur le territoire

En % du nombre de journées-visiteurs des résidents concernés.*
*Visiteurs en présence majoritaire durant la journée dans la zone de visite***

Zones du département	%
Roussillon Aspres Conflent	46,3%
Côte Catalane	38,3%
Vallée de l'Agly Fenouillèdes	7,3%
Albères Vallespir	5,5%
Pyrénées Catalanes	2,6%
Total	100,0%

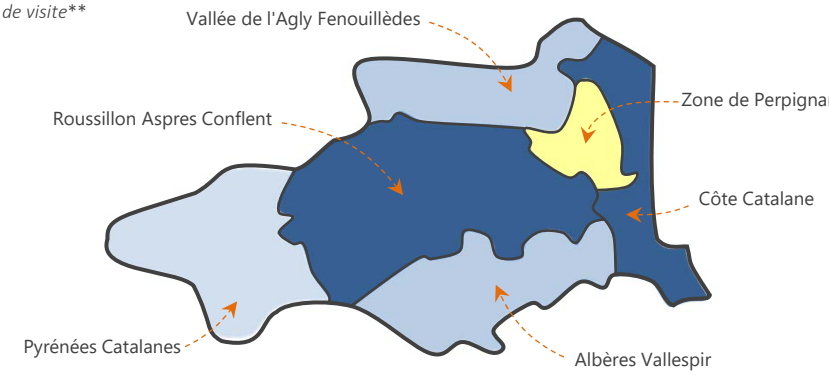

* *Catégories de visiteurs retenues dans la segmentation Flux Vision*
** *Pour plus d'informations voir note d'interprétation*

Territoire
NS (0 à 1,4%)
1,5 à 5%
5,1 à 10%
10,1 à 20%
20,1 à 35%
35,1 à 50%
>50%

ANNEXES

Pour plus d'informations voir la note
d'interprétation téléchargeable sur le site de l'ADT

Définitions (La mention [FVT] signale les termes utilisés dans le cadre du dispositif Flux Vision Tourisme)

Indicateurs temporels

Journée [FVT] : période allant de 6 heures du matin à minuit.
Nuit [FVT] : période allant de minuit à 6 heures du matin.

Nuitée [FVT] : le dispositif FVT compte une nuitée lorsqu'une personne est vue plus de 2 heures consécutives la nuit sur la zone d'observation en présence majoritaire [FVT] c'est-à-dire sans être vue plus de temps au cours de la même nuit sur une autre zone.

Différence nuit/nuitée : *exemple* : lors d'un séjour de 4 nuits un groupe de 3 personnes génère 12 nuitées.

Séjour : période de présence comportant au moins une nuitée.
Séjour touristique [FVT] : séjour n'excédant pas 21 nuits.

Présence à la journée : présence de plus de 2 heures entre 6h du matin et minuit sans effectuer de nuitée ni la nuit du jour considéré (de minuit à 6 heures du matin) ni la nuit suivante.

Journée-visiteur [EMC] : personne vue sur le territoire plus de 2 heures durant la journée. *Exemple* : un groupe de 2 personnes présent 5 fois à la journée génère 10 journées-visiteur.

Catégories d'individus

Dans l'ensemble du document l'intitulé "en séjour" regroupe deux catégories d'individus de la segmentation Flux Vision Tourisme : les "touristes" et les "habituellement présents" définis de la manière suivante :

- Touriste [FVT] : personne ayant effectué moins de 22 nuitées sur le territoire au cours des 56 derniers jours de manière non récurrente [FVT] à savoir sur 1 à 4 semaines différentes.
- Habituellement présent [FVT] : personne ayant effectué moins de 22 nuitées sur le territoire au cours des 56 derniers jours de manière récurrente [FVT] à savoir en 5 séjours ou plus sur des semaines différentes.

De même sont regroupés sous l'intitulé "à la journée" deux autres segments de visiteurs au sens FVT : les "excursionnistes" et les "excursionnistes récurrents".

- Excursionniste [FVT] : personne présente à la journée de 1 à 4 fois au cours des 15 derniers jours.
- Excursionniste récurrent [FVT] : personne présente à la journée 5 fois ou plus au cours des 15 derniers jours.

Fréquentation "intra-départementale" [FVT] : fréquentation des personnes dont l'adresse de facturation de l'abonnement en téléphonie mobile se situe dans le département.

Fréquentation "extra-départementale" [FVT] : fréquentation des personnes dont l'adresse de facturation de l'abonnement en téléphonie mobile se situe hors du département (autres départements français ou pays étranger).

Arrivée [FVT] : visiteur en séjour ayant effectué une nuitée sur la zone sans y avoir été vu les deux nuits précédentes.
Départ [FVT] : visiteur en séjour ayant effectué une nuitée sur la zone sans y avoir été vu les deux nuits suivantes.
Afin de mieux caractériser le phénomène touristique l'analyse relative aux arrivées et aux départs repose sur la fréquentation des "touristes" (au sens FVT).
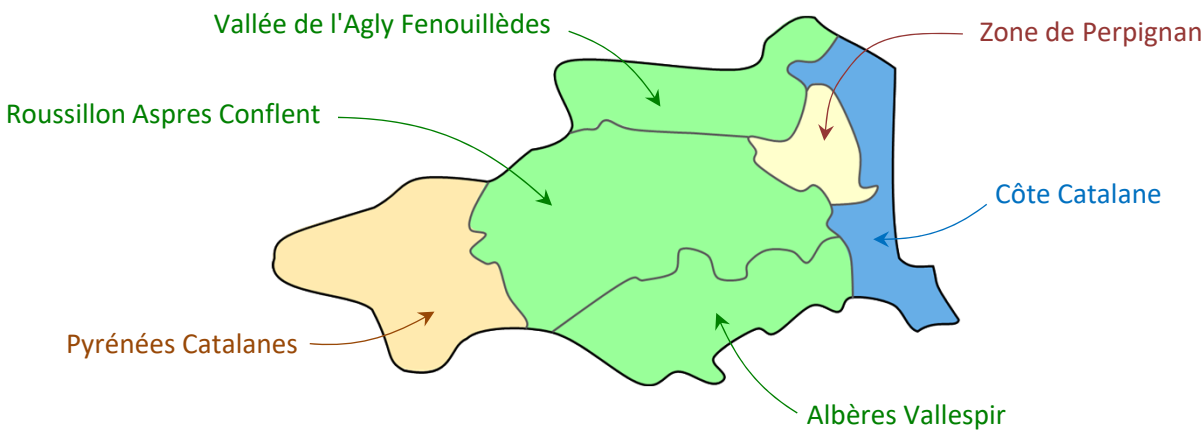
Les 6 zones touristiques du département