Données de fréquentation. Mars-Avril 2020

Zone de Perpignan

Zone territoriale

Ce bulletin d'information présente les résultats de l'exploitation des données issues du dispositif Flux Vision Tourisme développé par Orange en collaboration avec l'association Nationale des Agences de Développement Touristique. Ces données sont produites à partir des traces laissées par les utilisateurs de téléphones mobiles sur le réseau Orange, données redressées et corrigées par l'opérateur afin de fournir des statistiques relatives à l'ensemble des personnes présentes sur le territoire observé. Comme pour toutes autres estimations ces éléments doivent être considérés avec précaution et rapprochés des autres informations disponibles sur l'activité touristique du territoire et sa fréquentation. Les résultats sont logiquement conditionnés par les partis-pris de méthode et les définitions retenus dans le cadre du dispositif FVT. Nous recommandons donc de les prendre en compte. Les définitions des termes utilisés dans ce bulletin sont ainsi rappelées en annexe.

Données : ADT des Pyrénées-Orientales

Exploitation : Eric Maurence Consultants

Contexte : configuration de la période

20 jours de semaine neutres (32,8%) pour 41 jours potentiellement non ouvrés (67,2%)

	Mars		Avril		Mars-Avril	
Nombre de jours	31		30		61	
Jours neutres de semaine	17	55%	3	10%	20	33%
Vacances, j. fériés et week-ends	14	45%	27	90%	41	67%
Week-ends	9	29%	8	27%	17	28%
Jours fériés	0	0%	2	7%	2	3%
Ponts (potentiels)	0	0%	2	7%	2	3%
Vacances toutes zones	8	26%	27	90%	35	57%
Vacances zone C*	0	0%	7	23%	7	11%
Vac., jours fériés Catalogne	0	0%	11	37%	11	18%

Ordre de priorité dans l'affichage dans le graphique : (1) Jours fériés (2) week-ends (3) Vacances zone C (4) Vacances toutes zones. Les vacances de la zone du département (zone C) sont indiquées si elles se déroulent sur des périodes spécifiques.

Types de journées

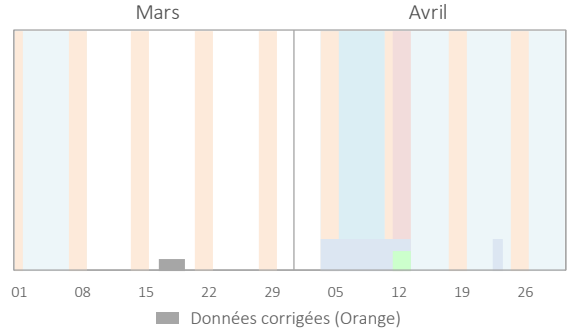

1 Nombre de personnes présentes par jour[1]

Personnes vues au moins deux heures durant la journée entre 6 heures du matin et minuit

01 Nombre moyen de personnes présentes par jour

21 000 en séjour

Avec nuitée(s)

45 000 à la journée

Sans nuitée

+ Transit (présence de moins de 2 h) : **58 600 personnes**

Nb moyen de personnes par jour	Mars	Avril	Mars-Avril
Présence en séjour (avec nuitées)	25 100	16 600	21 000
Présence à la journée (sans nuitée)	55 800	34 000	45 000
Ensemble des visiteurs	80 900	50 600	66 000
Personnes en transit (< 2 h)	75 100	41 500	58 600

Ensemble des individus : français et étrangers, intra et extra-départementaux[1]

Évolution journalière de la fréquentation

En moyenne 66 000 personnes par jour, en séjour ou à la journée

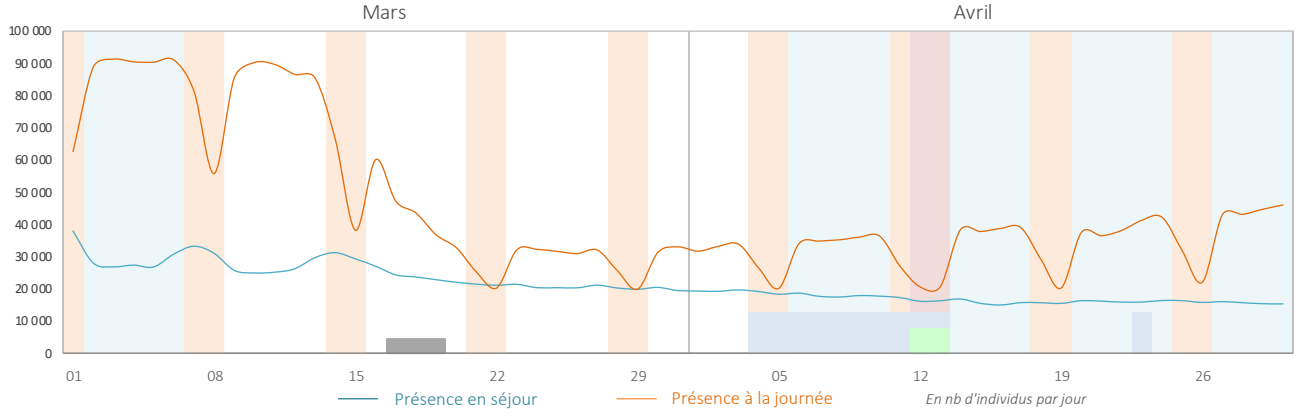

[1] Segments Flux Vision pris en compte dans les évaluations (voir définitions en annexe) :
Présence en séjour = "Touristes" et "Habituellement présents".
Présence à la journée = "Excursionnistes" et "Excursionnistes récurrents".

2 Nombre de personnes présentes en journée (suite)

Personnes vues sur le territoire durant la journée entre 6 heures du matin et minuit

Pour aller plus loin… l'évolution de la fréquentation par niveau de présence

Nb moyen de personnes par jour	Mars	Avril	Mars-Avril
Présence en séjour (avec nuitées)	25 100	16 600	21 000
Touristes (sens commun)	12 100	6 500	9 400
Habituellement présents	13 000	10 100	11 600
Présence à la journée	55 800	34 000	45 000
Excursionnistes	12 300	6 900	9 600
Excursionnistes récurrents	43 500	27 100	35 400
Ensemble hors transit	80 900	50 600	66 000
Personnes en transit (< 2 h)	75 100	41 500	58 600

Ensemble des individus : français et étrangers, intra et extra-départementaux[1]

Le dispositif Flux Vision distingue deux catégories de visiteurs en séjour et de visiteurs présents à la journée selon la fréquence de leur venue sur le territoire. Les personnes présentes en séjour sur une durée limitée de manière occasionnelle constituent la catégorie des "touristes". Celles présentes de manière fréquente correspondent aux "habituellement présents". De même, les personnes venues sur le territoire à la journée (sans nuit sur place) sont réparties entre les "excursionnistes" pour les personnes venues de manière occasionnelle et les "excursionnistes récurrents" pour celles venant fréquemment. La prise en compte des catégories "touristes" et "excursionnistes" permet en ce sens de mieux caractériser le phénomène touristique. La présence des excursionnistes récurrents résulte par exemple en grande partie des déplacements pour motif professionnel (trajets quotidiens entre le lieu de domicile et le lieu de travail).

Visiteurs présents **en séjour**

Visiteurs présents **à la journée**

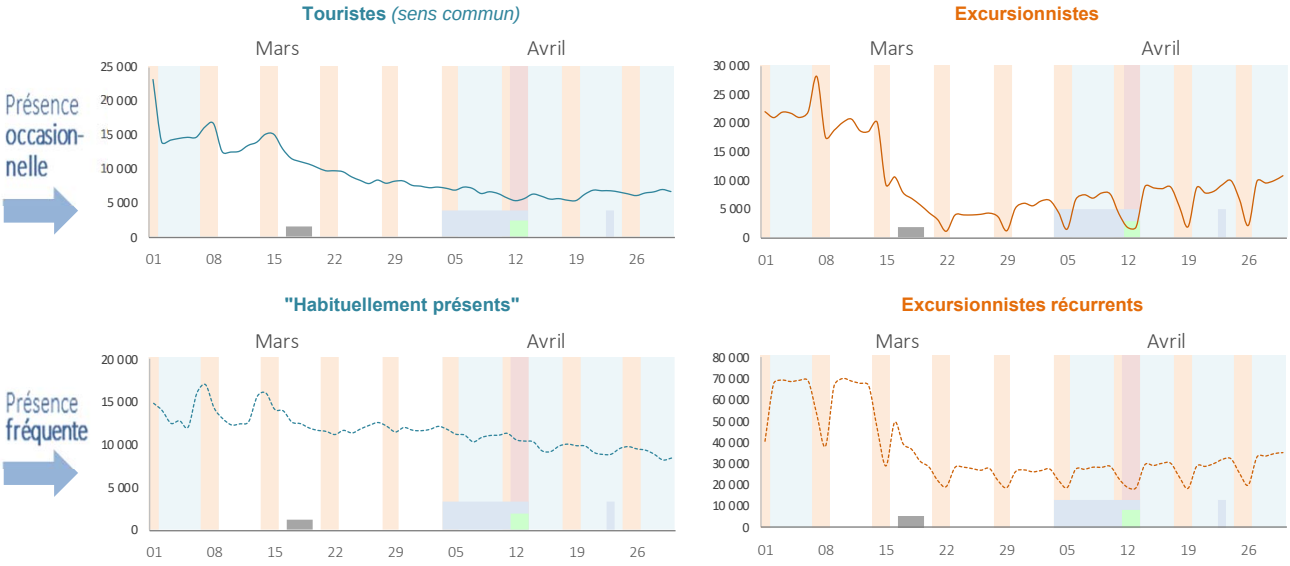

A noter : chiffres conditionnés par les déplacements pour motifs professionnels "domicile-travail"

Max et min de fréquentation

	Mars		Avril	
	Min	Max	Min	Max
Touristes	mar 31	dim 01	dim 12	mer 01
	7 690	23 120	5 440	7 550
Excursionnistes	dim 22	sam 07	dim 05	jeu 30
	1 210	28 310	1 560	10 940

Fréquentation par type de journée

	Mars		Avril	
	Touristes	Excurs.	Touristes	Excurs.
Jours de semaine neutres	1,00	1,00	1,00	1,00
Jours de semaine vacances	x1,35	x2,23	x0,88	x1,34
Week-ends neutres	x1,03	x0,67	-	-
Week-ends vacances	x1,75	x2,33	x0,83	x0,57

(jours neutres = hors vacances, ponts et jours fériés)

Les coefficients multiplicateurs rendent compte de l'augmentation ou de la diminution de la fréquentation durant les périodes non ouvrées. La base de référence est le niveau moyen de fréquentation durant les jours de semaine "classiques", hors vacances, ponts ou jours fériés.

2 Nombre de personnes présentes en journée (suite)

Personnes vues sur le territoire durant la journée entre 6 heures du matin et minuit

Nombre total de journées visiteurs

4,03 millions de journées-visiteurs (2 heures ou plus)

Nb total de personnes par jour	Mars	Avril	Mars-Avril
Présence en séjour (avec nuitées)	778 600	500 000	1 278 600
Touristes (sens commun)	375 800	196 400	572 200
Habituellement présents	402 800	303 600	706 400
Présence à la journée	1 728 600	1 018 900	2 747 600
Excursionnistes	380 900	206 800	587 800
Excursionnistes récurrents	1 347 700	812 100	2 159 800
Ensemble (hors transit)	2 507 200	1 518 900	4 026 200
Personnes en transit (< 2 h)	2 328 200	1 245 800	3 574 000

(Définition des catégories en annexe)

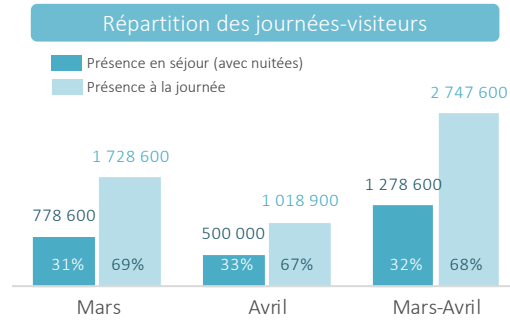

3 Comparaison de l'évolution de la fréquentation avec celle du reste du département

- Fréquentation des "touristes" et des "excursionnistes" provenant de l'extérieur du département
- En nombre de journées-visiteurs

Touristes
(présence non fréquente en séjour)

Excursionnistes
(présence non récurrente à la journée)

Territoire

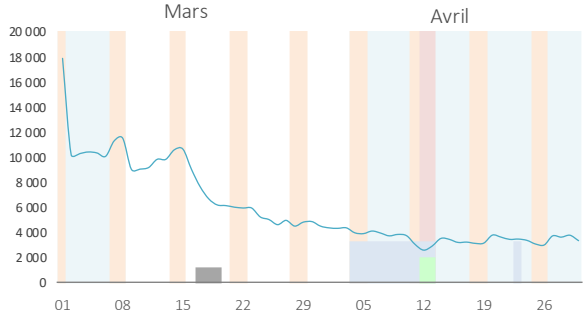

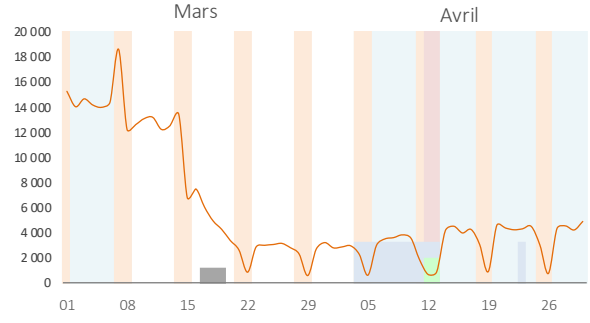

Reste des Pyr.-Orient.

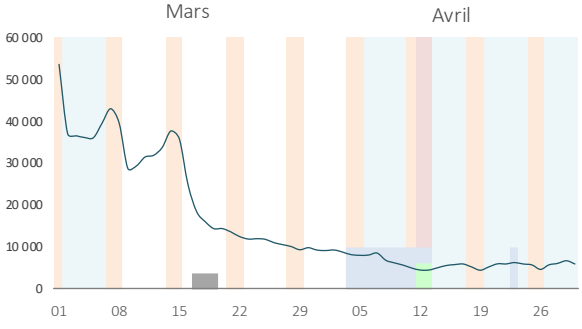

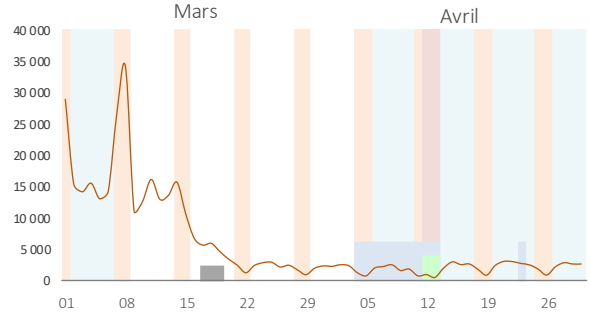

4 Le nombre de nuitées touristiques

01 Nombre moyen de nuitées par jour

6 600 nuitées touristiques en moyenne par jour

14 500 nuitées en comptant les "habituellement présents"

Nb moyen de nuitées par jour	Mars	Avril	Mars-Avril
Touristes (sens commun)	8 500	4 800	6 600
Habituellement présents	8 700	7 000	7 900
Ensemble hors transit	17 200	11 700	14 500
Transit nocturne (< 2 h)	5 900	5 000	5 400

(Définition des catégories en annexe)

Évolution journalière du nombre de nuitées

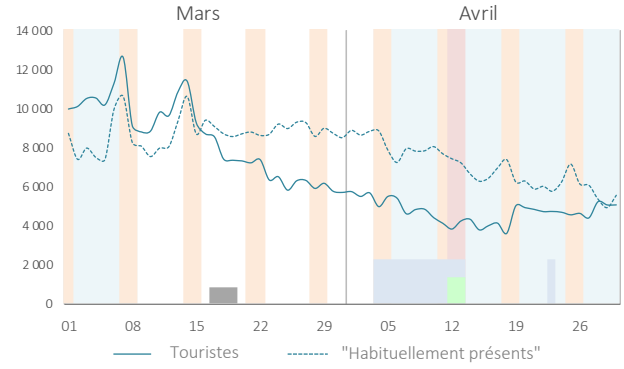

Nombre total de nuitées

0,41 millions de nuitées touristiques au cours de deux mois

0,88 millions avec les "habituellement présents"

Nombre de nuitées	Mars	Avril	Mars-Avril
Touristes (sens commun)	263 000	142 500	405 600
Habituellement présents	269 600	209 300	479 000
Ensemble	532 600	351 800	884 600

(Définition des catégories en annexe)

Nombre mensuel et bimestriel de nuitées

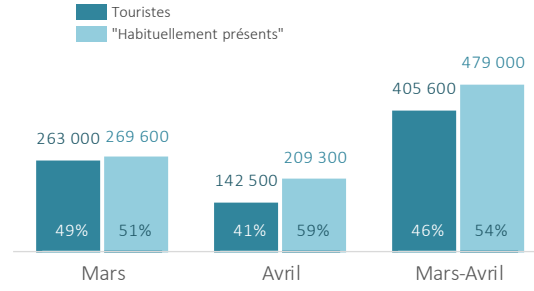

5 Les jours d'arrivée et de départ ("Touristes" extra-départementaux)

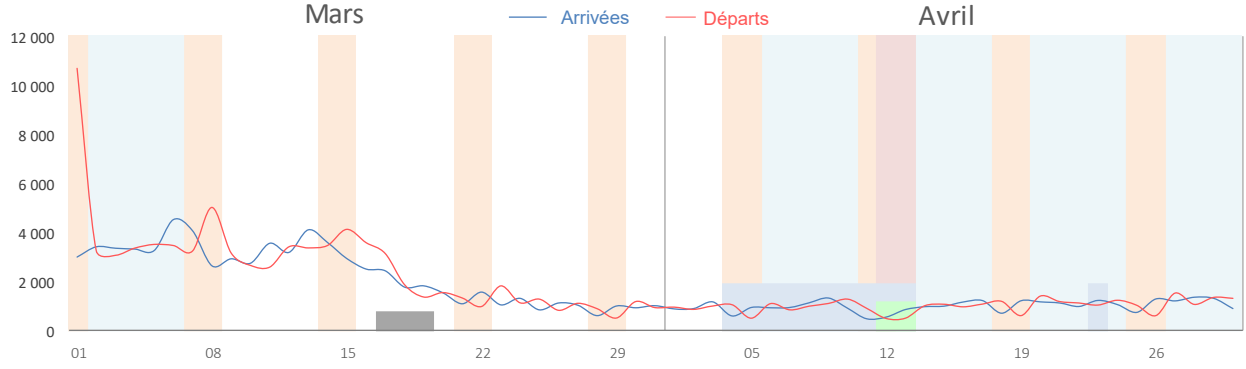

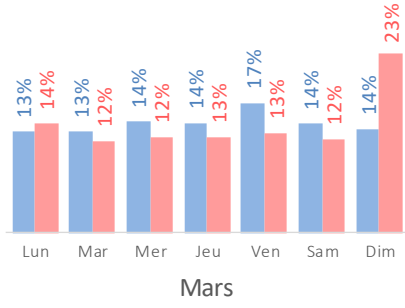

Répartition des arrivées et des départs par jour

Arrivées
Départs

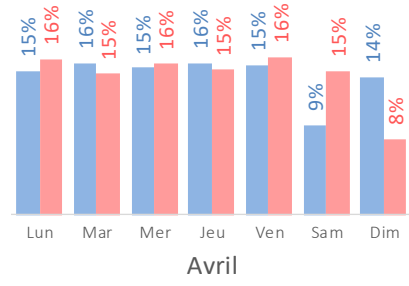

6 Provenance 1 | La fréquentation intra-départementale

Dans le dispositif Flux Vision Tourisme la fréquentation intra-départementale est constituée par les individus dont l'adresse de facturation de l'abonnement en téléphonie mobile se situe dans le département. Cet indicateur est utilisé ici pour donner une approximation de la fréquentation générée par les habitants du département dans les autres zones que leur zone de résidence principale.

01 Nombre moyen de personnes par jour

47 900 **personnes par jour en moyenne** (présence en séjour et à la journée)

Visiteurs intra-départementaux	Mars	Avril	Mars-Avril
Présence en séjour	13 800	11 000	12 400
Touristes (sens commun)	3 900	2 900	3 400
Habituellement présents	9 800	8 100	8 900
Présence à la journée	42 900	27 900	35 500
Excursionnistes	4 100	3 700	3 900
Excursionnistes récurrents	38 900	24 200	31 700
Ensemble hors transit	56 700	38 900	47 900
Personnes en transit (< 2 h)	24 900	18 600	21 800

(Définition des catégories en annexe)

Évolution de la fréquentation intra-départementale

En nombre de journées-visiteurs

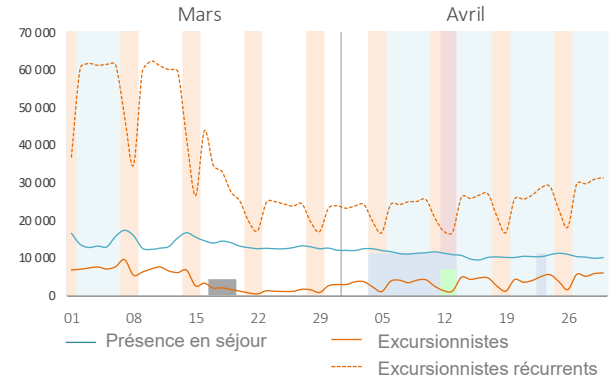

Nombre total de journées-visiteurs

2 924 100 **journées de présence générées par les habitants* du département** (présence en séjour ou à la journée)

Visiteurs intra-départementaux	Mars	Avril	Mars-Avril
Présence en séjour	426 400	329 600	756 000
Touristes (sens commun)	122 400	87 700	210 100
Habituellement présents	304 000	241 900	545 900
Présence à la journée	1 331 300	836 900	2 168 100
Excursionnistes	126 500	110 200	236 700
Excursionnistes récurrents	1 204 800	726 700	1 931 500
Ensemble hors transit	1 757 700	1 166 400	2 924 100
Personnes en transit (< 2 h)	770 500	558 500	1 329 000

(Définition des catégories en annexe)

Poids de la fréquentation intra-départementale

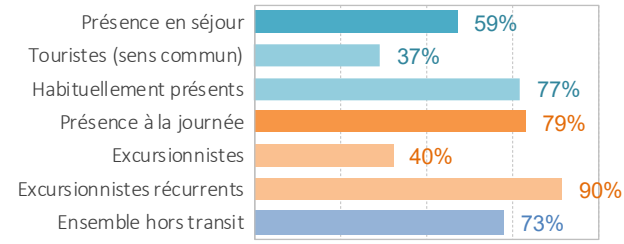

En % du nombre total des journées-visiteurs (intra + extra)

7 Provenance 2 | Les régions de provenance des visiteurs français

Présents en séjour[1]

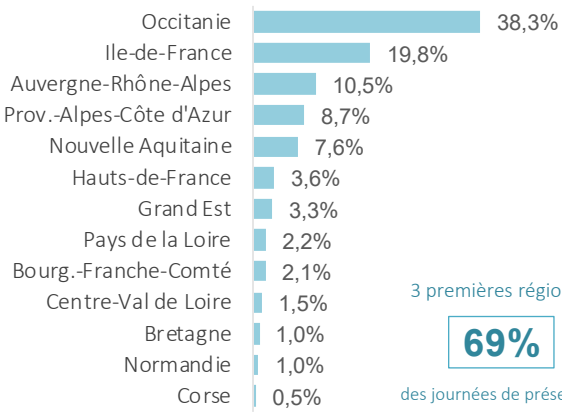

3 premières régions : **69%** des journées de présence

Présents à la journée[2]

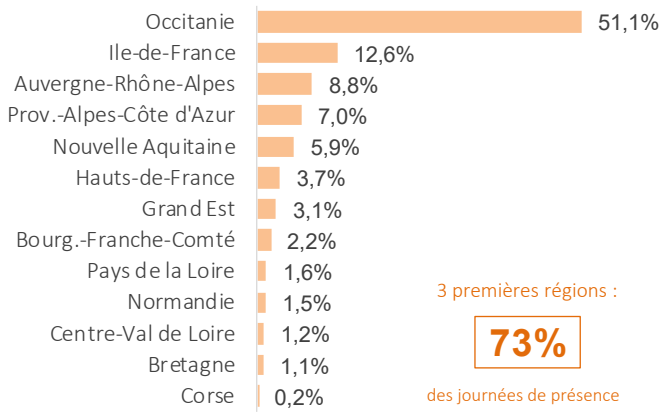

3 premières régions : **73%** des journées de présence

En % des journées de présence des visiteurs français. Occitanie : hors Pyrénées-Orientales.

[1] Touristes et habituellement présents [2] Excursionnistes et excursionnistes récurrents

8 Provenance 3 | Départements de provenance des visiteurs français

Focus Occitanie

Présents en séjour[1]

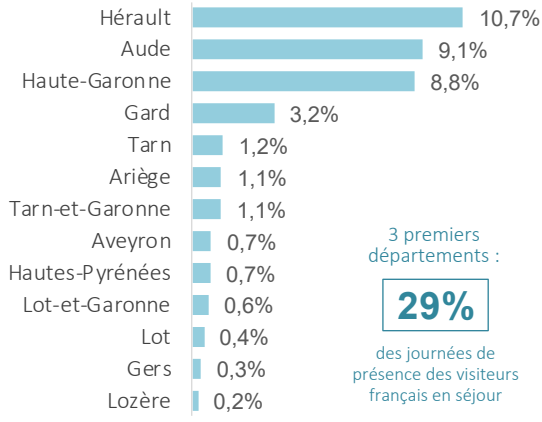

3 premiers départements :

29%

des journées de présence des visiteurs français en séjour

Présents à la journée[2]

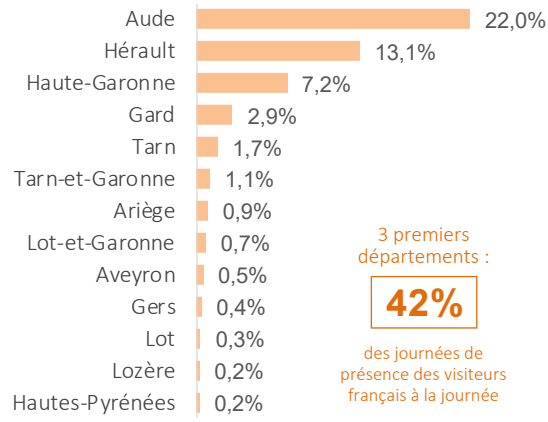

3 premiers départements :

42%

des journées de présence des visiteurs français à la journée

En % des journées de présence des visiteurs français extra-départementaux

9 Provenance 4 | Pays de provenance des visiteurs étrangers

Présents en séjour[1]

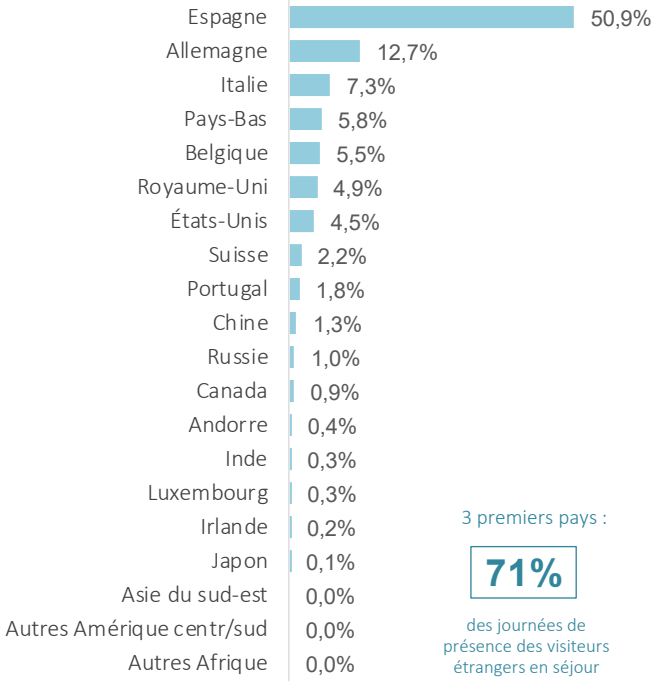

3 premiers pays :

71%

des journées de présence des visiteurs étrangers en séjour

Présents à la journée[2]

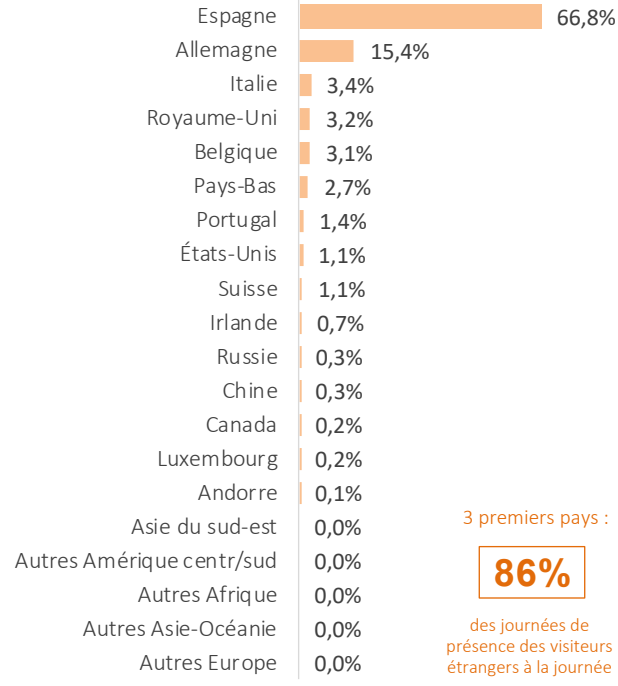

3 premiers pays :

86%

des journées de présence des visiteurs étrangers à la journée

En % des journées de présence des visiteurs étrangers

[1] Touristes et habituellement présents [2] Excursionnistes et excursionnistes récurrents

10 Mobilité des individus au sein du département

Zones de provenance des touristes en séjour dans le reste du département qui viennent pour la journée sur le territoire

En % du nombre de journées-visiteurs des excursionnistes concernés.*
*Visiteurs en présence majoritaire durant la journée dans la zone d'étude***

Zones du département	%
Côte Catalane	70,8%
Roussillon Aspres Conflent	13,7%
Albères Vallespir	11,8%
Vallée de l'Agly Fenouillèdes	2,9%
Pyrénées Catalanes	NS
Total	100,0%

NS = Non significatif

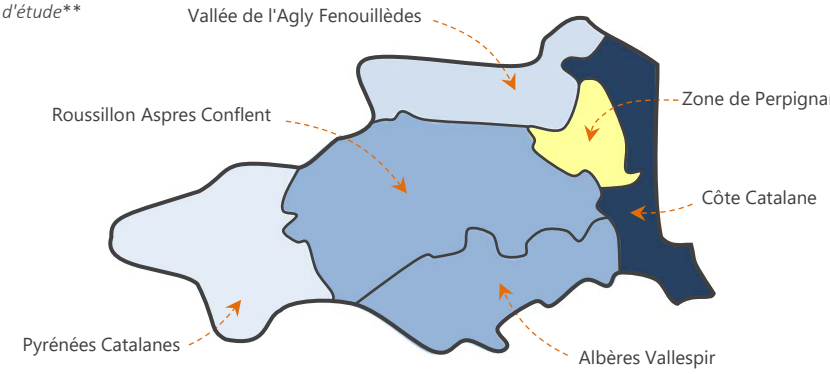

Zones de destination à la journée des touristes en séjour sur le territoire

En % du nombre de journées-visiteurs des touristes concernés.*
*Visiteurs en présence majoritaire durant la journée dans la zone de visite***

Zones du département	%
Roussillon Aspres Conflent	71,8%
Côte Catalane	14,7%
Albères Vallespir	9,4%
Vallée de l'Agly Fenouillèdes	3,1%
Pyrénées Catalanes	NS
Total	100,0%

NS = Non significatif

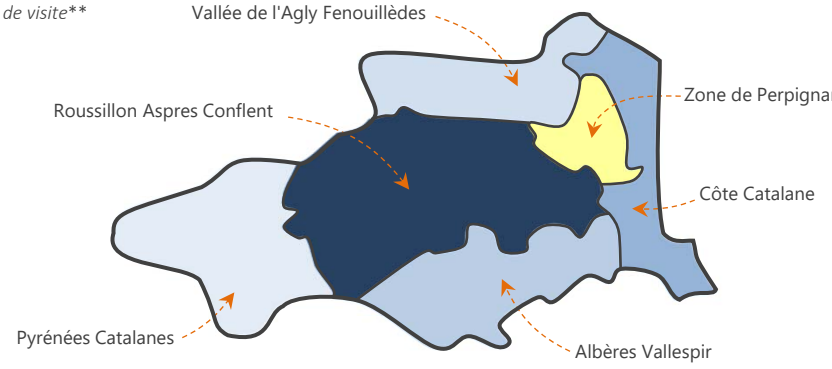

Zones de destination à la journée des personnes résidant sur le territoire

En % du nombre de journées-visiteurs des résidents concernés.*
*Visiteurs en présence majoritaire durant la journée dans la zone de visite***

Zones du département	%
Roussillon Aspres Conflent	63,5%
Côte Catalane	21,6%
Vallée de l'Agly Fenouillèdes	9,1%
Albères Vallespir	5,5%
Pyrénées Catalanes	NS
Total	100,0%

NS = Non significatif

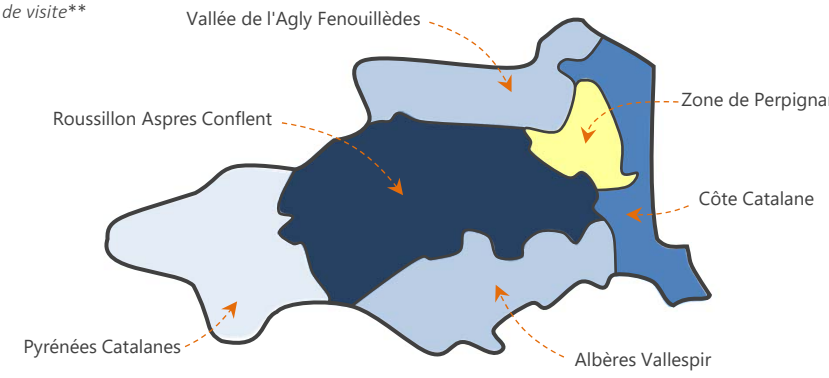

* *Catégories de visiteurs retenues dans la segmentation Flux Vision*
** *Pour plus d'informations voir note d'interprétation*

Territoire
NS (0 à 1,4%)
1,5 à 5%
5,1 à 10%
10,1 à 20%
20,1 à 35%
35,1 à 50%
>50%

ANNEXES

Pour plus d'informations voir la note
d'interprétation téléchargeable sur le site de l'ADT

Définitions (La mention [FVT] signale les termes utilisés dans le cadre du dispositif Flux Vision Tourisme)

Indicateurs temporels

Journée [FVT] : période allant de 6 heures du matin à minuit.
Nuit [FVT] : période allant de minuit à 6 heures du matin.

Nuitée [FVT] : le dispositif FVT compte une nuitée lorsqu'une personne est vue plus de 2 heures consécutives la nuit sur la zone d'observation en présence majoritaire [FVT] c'est-à-dire sans être vue plus de temps au cours de la même nuit sur une autre zone.

Différence nuit/nuitée : *exemple* : lors d'un séjour de 4 nuits un groupe de 3 personnes génère 12 nuitées.

Séjour : période de présence comportant au moins une nuitée.
Séjour touristique [FVT] : séjour n'excédant pas 21 nuits.

Présence à la journée : présence de plus de 2 heures entre 6h du matin et minuit sans effectuer de nuitée ni la nuit du jour considéré (de minuit à 6 heures du matin) ni la nuit suivante.

Journée-visiteur [EMC] : personne vue sur le territoire plus de 2 heures durant la journée. *Exemple* : un groupe de 2 personnes présent 5 fois à la journée génère 10 journées-visiteur.

Catégories d'individus

Dans l'ensemble du document l'intitulé "en séjour" regroupe deux catégories d'individus de la segmentation Flux Vision Tourisme : les "touristes" et les "habituellement présents" définis de la manière suivante :

- Touriste [FVT] : personne ayant effectué moins de 22 nuitées sur le territoire au cours des 56 derniers jours de manière non récurrente [FVT] à savoir sur 1 à 4 semaines différentes.
- Habituellement présent [FVT] : personne ayant effectué moins de 22 nuitées sur le territoire au cours des 56 derniers jours de manière récurrente [FVT] à savoir en 5 séjours ou plus sur des semaines différentes.

De même sont regroupés sous l'intitulé "à la journée" deux autres segments de visiteurs au sens FVT : les "excursionnistes" et les "excursionnistes récurrents".

- Excursionniste [FVT] : personne présente à la journée de 1 à 4 fois au cours des 15 derniers jours.
- Excursionniste récurrent [FVT] : personne présente à la journée 5 fois ou plus au cours des 15 derniers jours.

Fréquentation "intra-départementale" [FVT] : fréquentation des personnes dont l'adresse de facturation de l'abonnement en téléphonie mobile se situe dans le département.

Fréquentation "extra-départementale" [FVT] : fréquentation des personnes dont l'adresse de facturation de l'abonnement en téléphonie mobile se situe hors du département (autres départements français ou pays étranger).

Arrivée [FVT] : visiteur en séjour ayant effectué une nuitée sur la zone sans y avoir été vu les deux nuits précédentes.
Départ [FVT] : visiteur en séjour ayant effectué une nuitée sur la zone sans y avoir été vu les deux nuits suivantes.
Afin de mieux caractériser le phénomène touristique l'analyse relative aux arrivées et aux départs repose sur la fréquentation des "touristes" (au sens FVT).
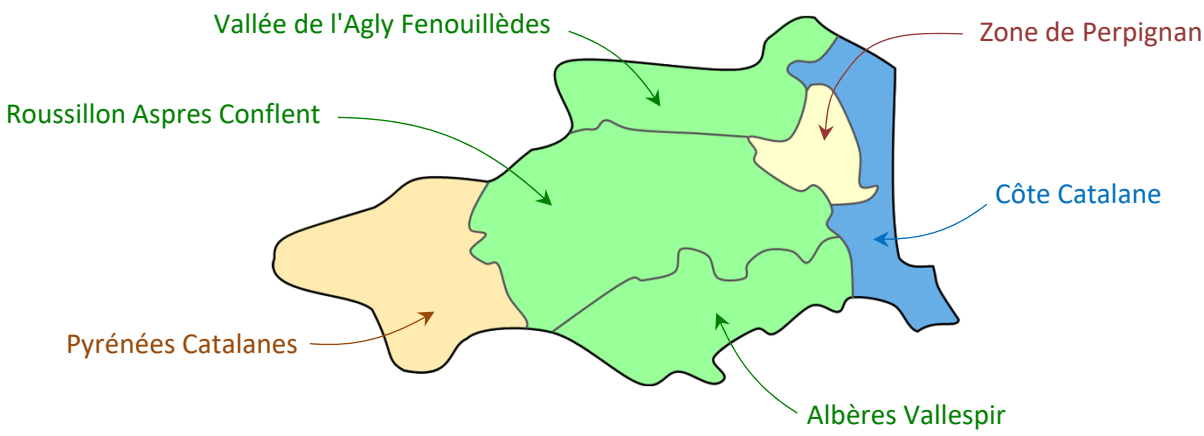
Les 6 zones touristiques du département