Données de fréquentation. Mars-Avril 2019

Zone de Perpignan

Zone territoriale

Ce bulletin d'information présente les résultats de l'exploitation des données issues du dispositif Flux Vision Tourisme développé par Orange en collaboration avec l'association Nationale des Agences de Développement Touristique. Ces données sont produites à partir des traces laissées par les utilisateurs de téléphones mobiles sur le réseau Orange, données redressées et corrigées par l'opérateur afin de fournir des statistiques relatives à l'ensemble des personnes présentes sur le territoire observé. Comme pour toutes autres estimations ces éléments doivent être considérés avec précaution et rapprochés des autres informations disponibles sur l'activité touristique du territoire et sa fréquentation. Les résultats sont logiquement conditionnés par les partis-pris de méthode et les définitions retenus dans le cadre du dispositif FVT. Nous recommandons donc de les prendre en compte. Les définitions des termes utilisés dans ce bulletin sont ainsi rappelées en annexe.

Données : ADT des Pyrénées-Orientales

Exploitation : Eric Maurence Consultants

Contexte : configuration de la période

20 jours de semaine neutres (32,8%) pour 41 jours potentiellement non ouvrés (67,2%)

	Mars		Avril		Mars-Avril	
Nombre de jours	31		30		61	
Jours neutres de semaine	15	48%	5	17%	20	33%
Vacances, j. fériés et week-ends	16	52%	25	83%	41	67%
Week-ends	10	32%	8	27%	18	30%
Jours fériés	0	0%	1	3%	1	2%
Ponts (potentiels)	0	0%	7	23%	7	11%
Vacances toutes zones	10	32%	25	83%	35	57%
Vacances zone C	10	32%	11	37%	21	34%
Vacances, j. fériés Catalogne	0	0%	10	33%	10	16%

Ordre de priorité dans l'affichage dans le graphique : (1) Jours fériés (2) week-ends (3) Vacances zone C (4) Vacances toutes zones. Les vacances de la zone du département (zone C) sont indiquées si elles se déroulent sur des périodes spécifiques.

Types de journées

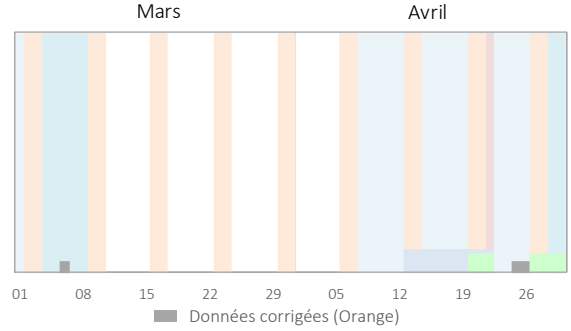

1 Nombre de personnes présentes par jour[1]

Personnes vues au moins deux heures durant la journée entre 6 heures du matin et minuit

01 Nombre moyen de personnes présentes par jour

34 300 en séjour

Avec nuitée(s)

86 800 à la journée

Sans nuitée

+ Transit (présence de moins de 2 h) : **124 300 personnes**

Nb moyen de personnes par jour	Mars	Avril	Mars-Avril
Présence en séjour (avec nuitées)	33 600	35 100	34 300
Présence à la journée (sans nuitée)	85 100	88 600	86 800
Ensemble des visiteurs	118 700	123 700	121 100
Personnes en transit (< 2 h)	110 700	138 400	124 300

Ensemble des individus : français et étrangers, intra et extra-départementaux[1]

Évolution journalière de la fréquentation

En moyenne 121 100 personnes par jour, en séjour ou à la journée

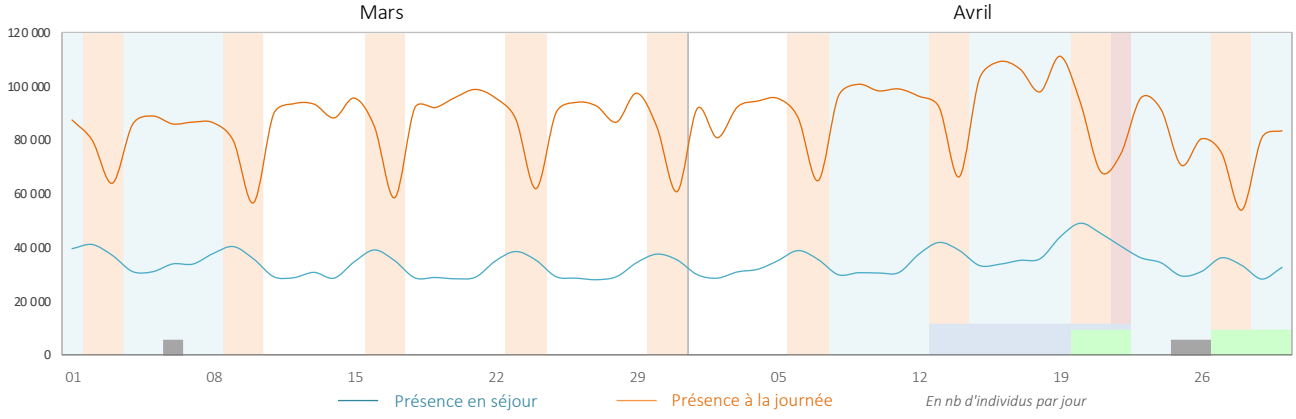

[1] Segments Flux Vision pris en compte dans les évaluations (voir définitions en annexe) :
Présence en séjour = "Touristes" et "Habituellement présents".
Présence à la journée = "Excursionnistes" et "Excursionnistes récurrents".

2 Nombre de personnes présentes en journée (suite)

Personnes vues sur le territoire durant la journée entre 6 heures du matin et minuit

Pour aller plus loin… l'évolution de la fréquentation par niveau de présence

Nb moyen de personnes par jour	Mars	Avril	Mars-Avril
Présence en séjour (avec nuitées)	33 600	35 100	34 300
Touristes (sens commun)	18 300	20 600	19 400
Habituellement présents	15 300	14 500	14 900
Présence à la journée (sans nuitée)	85 100	88 600	86 800
Excursionnistes	22 500	27 800	25 100
Excursionnistes récurrents	62 600	60 800	61 700
Total hors transit	118 700	123 700	121 100
Personnes en transit (< 2 h)	110 700	138 400	124 300

Ensemble des individus : français et étrangers, intra et extra-départementaux[1]

Le dispositif Flux Vision distingue deux catégories de visiteurs en séjour et de visiteurs présents à la journée selon la fréquence de leur venue sur le territoire. Les personnes présentes en séjour sur une durée limitée de manière occasionnelle constituent la catégorie des "touristes". Celles présentes de manière fréquente correspondent aux "habituellement présents". De même, les personnes venues sur le territoire à la journée (sans nuit sur place) sont réparties entre les "excursionnistes" pour les personnes venues de manière occasionnelle et les "excursionnistes récurrents" pour celles venant fréquemment. La prise en compte des catégories "touristes" et "excursionnistes" permet en ce sens de mieux caractériser le phénomène touristique. La présence des excursionnistes récurrents résulte par exemple en grande partie des déplacements pour motif professionnel (trajets quotidiens entre le lieu de domicile et le lieu de travail).

Visiteurs présents **en séjour**

Visiteurs présents **à la journée**

Présence occasionnelle

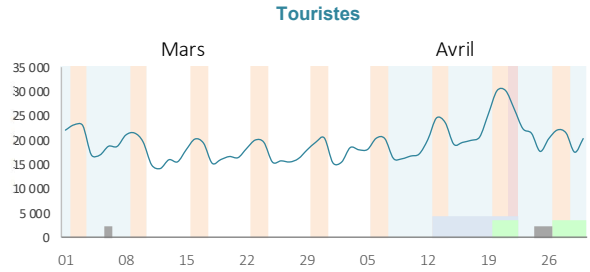

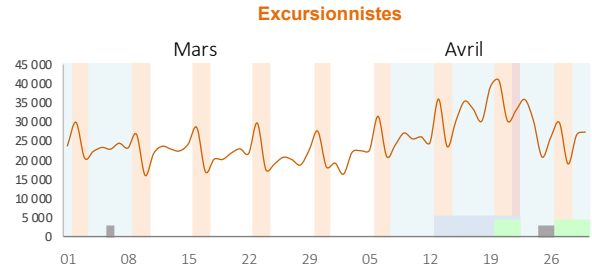

Présence fréquente

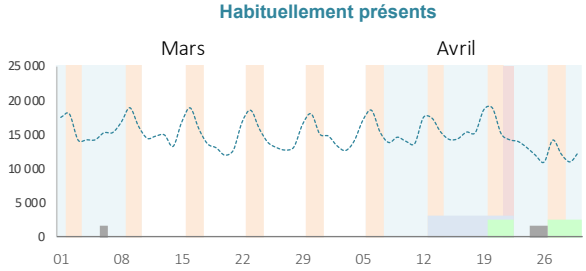

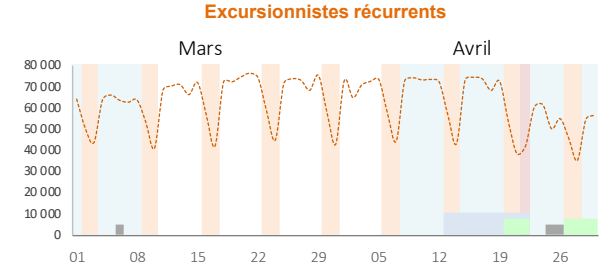

A noter : chiffres conditionnés par les déplacements pour motifs professionnels "domicile-travail"

Max et min de fréquentation

	Mars		Avril	
	Min	Max	Min	Max
Touristes	mar 12	sam 02	lun 01	dim 21
	14 360	23 250	15 470	30 220
Excursionnistes	dim 10	sam 02	mar 02	sam 20
	16 160	30 000	16 470	40 860

Fréquentation par type de journée

	Mars		Avril	
	Touristes	Excurs.	Touristes	Excurs.
Jours de semaine neutre	1,00	1,00	1,00	1,00
Jours de semaine vacances	x1,18	x1,08	x1,16	x1,42
Week-ends neutres	x1,23	x1,07	-	-
Week-ends vacances	x1,34	x1,08	x1,40	x1,41

(jours neutres = hors vacances, ponts et jours fériés)

Les coefficients multiplicateurs rendent compte de l'augmentation ou de la diminution de la fréquentation durant les périodes non ouvrées. La base de référence est le niveau moyen de fréquentation durant les jours de semaine "classiques", hors vacances, ponts ou jours fériés.

2 Nombre de personnes présentes en journée (suite)

Personnes vues sur le territoire durant la journée entre 6 heures du matin et minuit

Nombre total de journées visiteurs

7,39 millions de journées-visiteurs (2 heures ou plus)

Nb total de personnes par jour	Mars	Avril	Mars-Avril
Présence en séjour (avec nuitées)	1 040 300	1 055 100	2 095 400
Touristes (sens commun)	567 400	618 800	1 186 200
Habituellement présents	472 900	436 300	909 200
Présence à la journée	2 639 400	2 657 200	5 296 700
Excursionnistes	698 500	833 500	1 532 000
Excursionnistes récurrents	1 940 900	1 823 700	3 764 700
Ensemble (hors transit)	3 679 700	3 712 300	7 392 100
Personnes en transit (< 2 h)	3 432 000	4 151 900	7 584 000

(Définition des catégories en annexe)

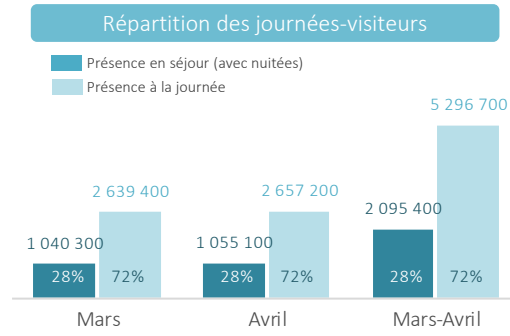

3 Comparaison de l'évolution de la fréquentation avec celle du reste du département

- Fréquentation des "touristes" et des "excursionnistes" provenant de l'extérieur du département
- En nombre de journées-visiteurs

Touristes
(présence non fréquente en séjour)

Excursionnistes
(présence non récurrente à la journée)

Territoire

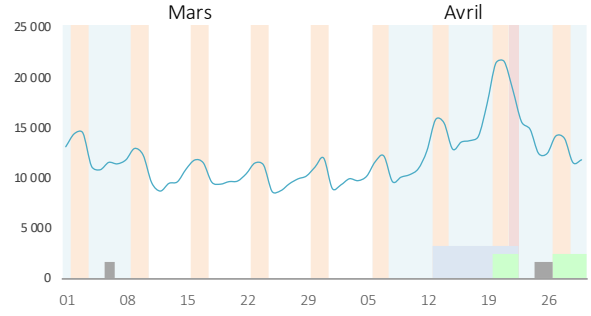

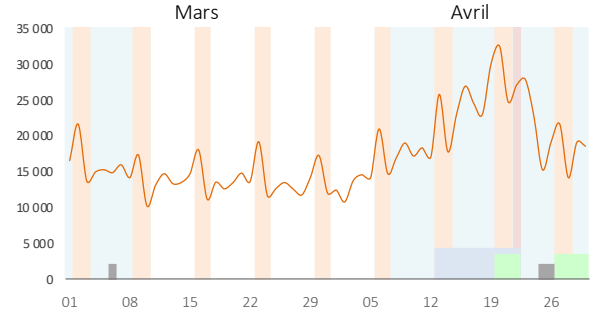

Reste des Pyr.-Orient.

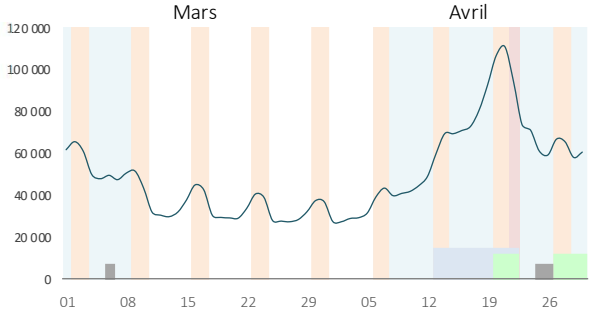

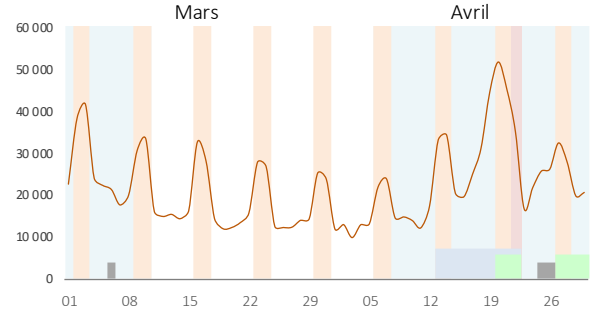

4 Le nombre de nuitées touristiques

01 Nombre moyen de nuitées par jour

12 400 nuitées touristiques en moyenne par jour

21 500 nuitées en comptant les "habituellement présents"

Nb moyen de nuitées par jour	Mars	Avril	Mars-Avril
Touristes (sens commun)	11 500	13 300	12 400
Habituellement présents	9 400	8 800	9 100
Ensemble hors transit	20 900	22 100	21 500
Transit nocturne (< 2 h)	7 100	7 400	7 200

(Définition des catégories en annexe)

Évolution journalière du nombre de nuitées

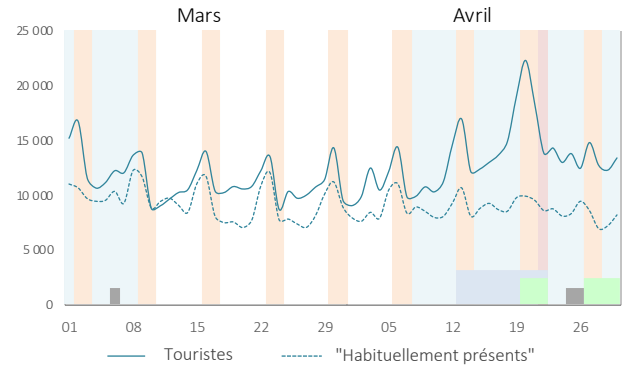

Nombre total de nuitées

0,75 millions de nuitées touristiques au cours de deux mois

1,31 millions avec les "habituellement présents"

Nombre de nuitées	Mars	Avril	Mars-Avril
Touristes (sens commun)	355 300	399 300	754 600
Habituellement présents	291 700	262 600	554 300
Ensemble	647 000	661 900	1 308 900

(Définition des catégories en annexe)

Nombre mensuel et bimestriel de nuitées

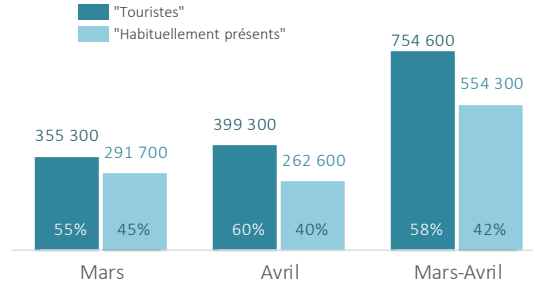

5 Les jours d'arrivée et de départ ("Touristes" extra-départementaux)

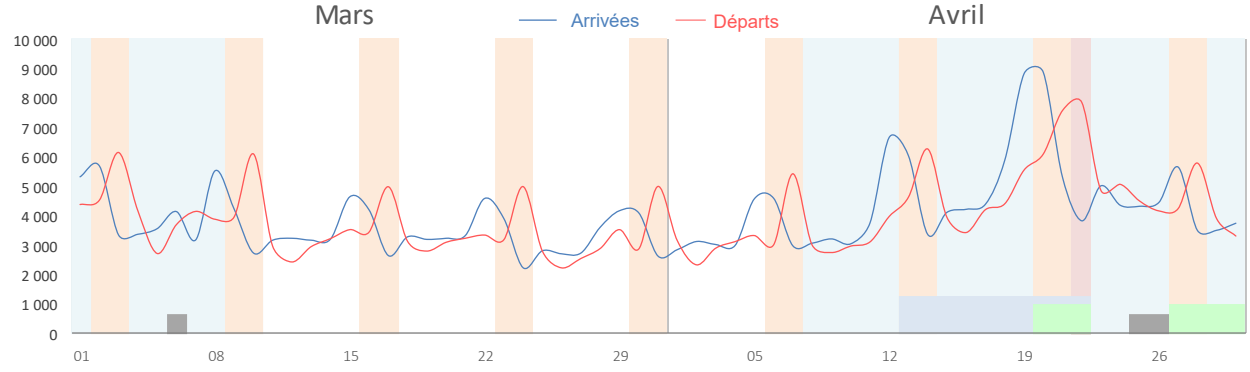

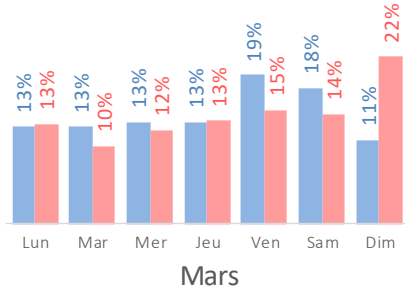

Répartition des arrivées et des départs par jour

Arrivées
Départs

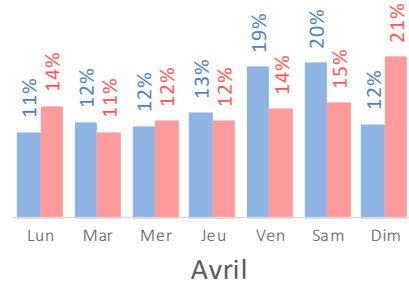

6 Provenance 1 | La fréquentation intra-départementale

Dans le dispositif Flux Vision Tourisme la fréquentation intra-départementale est constituée par les individus dont l'adresse de facturation de l'abonnement en téléphonie mobile se situe dans le département. Cet indicateur est utilisé ici pour donner une approximation de la fréquentation générée par les habitants du département dans les autres zones que leur zone de résidence principale.

01 Nombre moyen de personnes par jour

81 700 personnes par jour en moyenne (touristes et excursionnistes)

Visiteurs intra-départementaux	Mars	Avril	Mars-Avril
Présence en séjour	18 700	18 200	18 500
Touristes (sens commun)	7 500	7 400	7 400
Habituellement présents	11 300	10 700	11 000
Présence à la journée	64 500	61 900	63 200
Excursionnistes	8 100	7 600	7 900
Excursionnistes récurrents	56 400	54 300	55 400
Total hors transit	83 200	80 100	81 700
Personnes en transit (< 2 h)	33 600	34 600	34 000

(Définition des catégories en annexe)

Évolution de la fréquentation intra-départementale

En nombre de journées-visiteurs

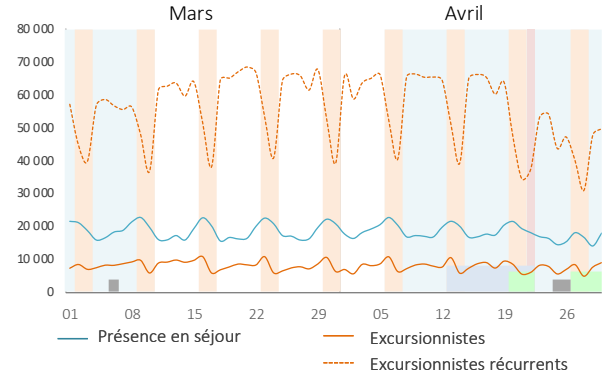

Nombre total de journées-visiteurs

4 983 700 journées de présence générées par les habitants du département (présents en séjour ou à la journée)

Visiteurs intra-départementaux	Mars	Avril	Mars-Avril
Présence en séjour	581 200	544 800	1 126 000
Touristes (sens commun)	231 600	222 700	454 300
Habituellement présents	349 600	322 100	671 800
Présence à la journée	1 999 300	1 858 300	3 857 600
Excursionnistes	250 700	228 600	479 300
Excursionnistes récurrents	1 748 600	1 629 700	3 378 300
Ensemble hors transit	2 580 500	2 403 100	4 983 700
Personnes en transit (< 2 h)	1 040 100	1 037 000	2 077 000

(Définition des catégories en annexe)

Poids de la fréquentation intra-départementale

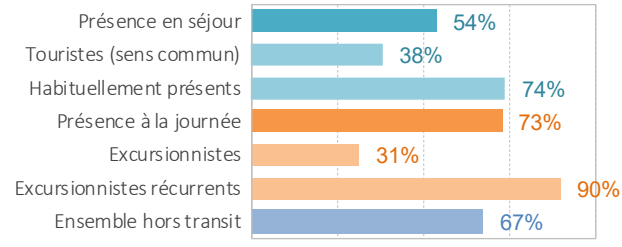

En % du nombre total des journées-visiteurs (intra + extra)

7 Provenance 2 | Les régions de provenance des visiteurs français

Présents en séjour[1]

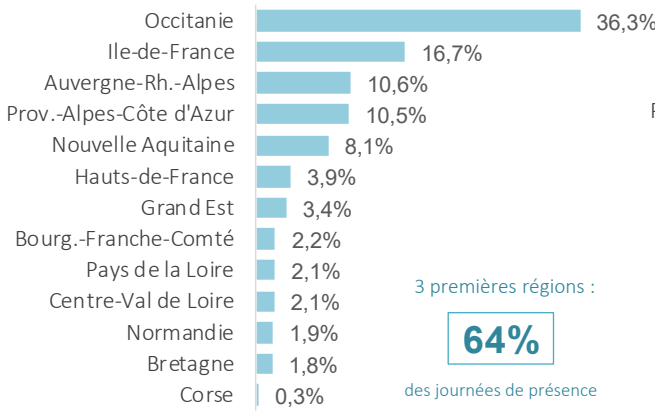

3 premières régions : **64%** des journées de présence

Présents à la journée[2]

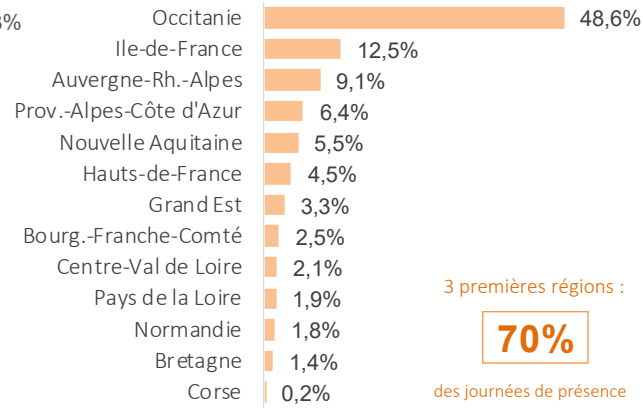

3 premières régions : **70%** des journées de présence

En % des journées de présence des visiteurs français. Occitanie : hors Pyrénées-Orientales.

[1] Touristes et habituellement présents [2] Excursionnistes et excursionnistes récurrents

8 Provenance 3 | Départements de provenance des visiteurs français

Focus Occitanie

Présents en séjour[1]

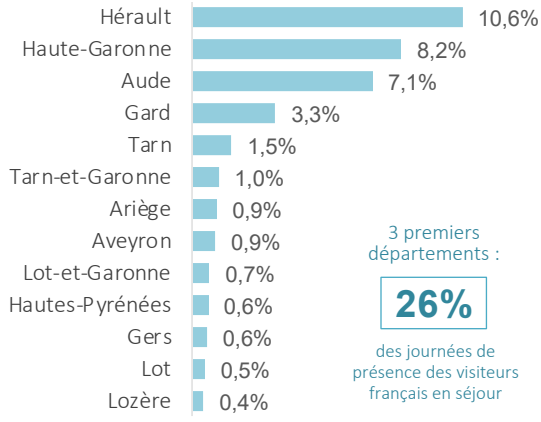

3 premiers départements :

26%

des journées de présence des visiteurs français en séjour

Présents à la journée[2]

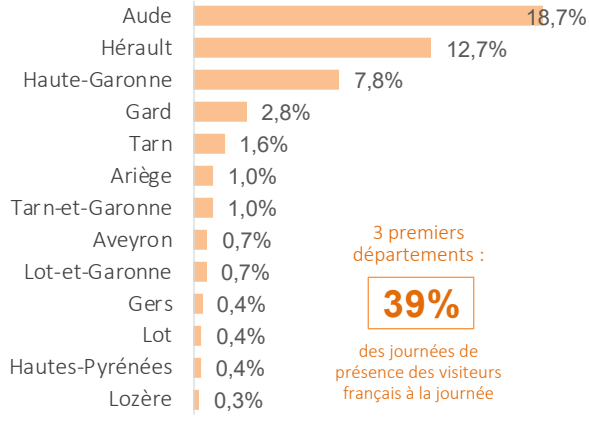

3 premiers départements :

39%

des journées de présence des visiteurs français à la journée

En % des journées de présence des visiteurs français extra-départementaux

9 Provenance 4 | Pays de provenance des visiteurs étrangers

Présents en séjour[1]

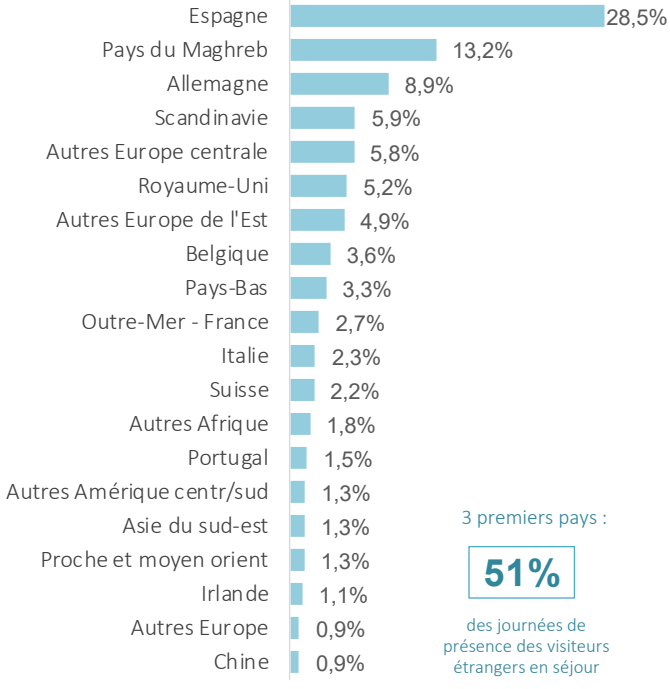

3 premiers pays :

51%

des journées de présence des visiteurs étrangers en séjour

Présents à la journée[2]

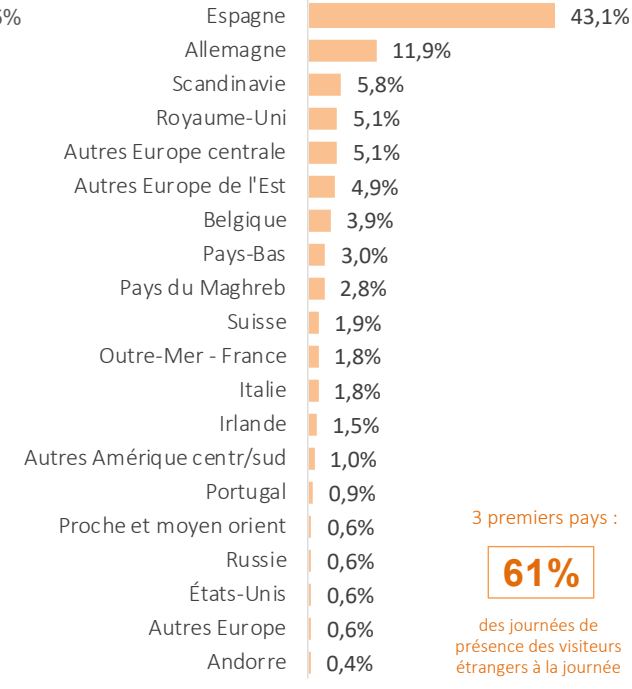

3 premiers pays :

61%

des journées de présence des visiteurs étrangers à la journée

En % des journées de présence des visiteurs étrangers

[1] Touristes et habituellement présents [2] Excursionnistes et excursionnistes récurrents

10 Mobilité des individus au sein du département

Zones de provenance des touristes en séjour dans le reste du département qui viennent pour la journée sur le territoire

En % du nombre de journées-visiteurs des excursionnistes concernés.*
*Visiteurs en présence majoritaire durant la journée dans la zone d'étude***

Zones du département	%
Côte Catalane	59,2%
Roussillon Aspres Conflent	20,5%
Albères Vallespir	14,5%
Vallée de l'Agly Fenouillèdes	3,1%
Pyrénées Catalanes	2,7%
Total	100,0%

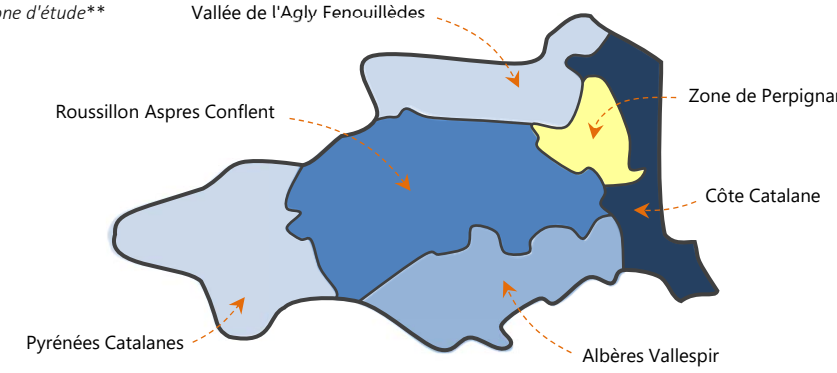

Zones de destination à la journée des touristes en séjour sur le territoire

En % du nombre de journées-visiteurs des touristes concernés.*
*Visiteurs en présence majoritaire durant la journée dans la zone de visite***

Zones du département	%
Côte Catalane	48,4%
Roussillon Aspres Conflent	37,0%
Albères Vallespir	9,3%
Pyrénées Catalanes	2,7%
Vallée de l'Agly Fenouillèdes	2,6%
Total	100,0%

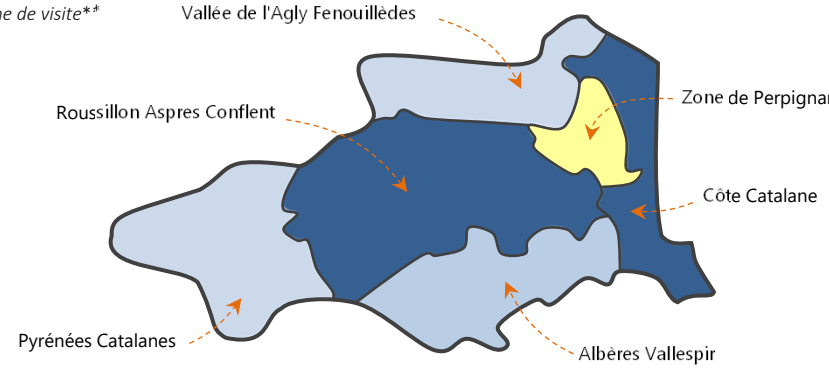

Zones de destination à la journée des personnes résidant sur le territoire

En % du nombre de journées-visiteurs des résidents concernés.*
*Visiteurs en présence majoritaire durant la journée dans la zone de visite***

Zones du département	%
Roussillon Aspres Conflent	47,9%
Côte Catalane	38,3%
Vallée de l'Agly Fenouillèdes	6,2%
Albères Vallespir	5,9%
Pyrénées Catalanes	1,8%
Total	100,0%

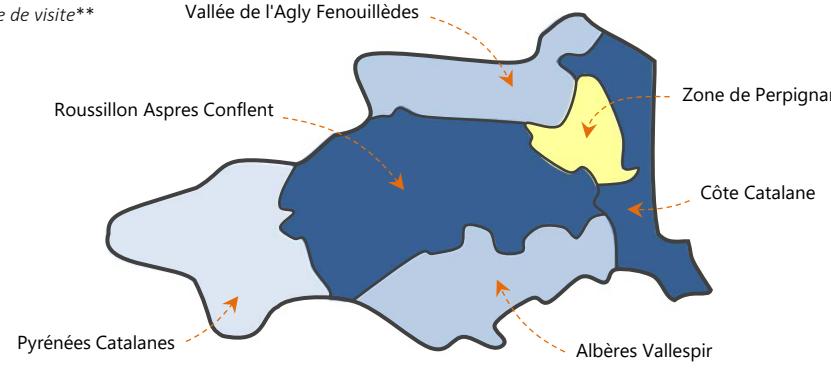

* *Catégories de visiteurs retenues dans la segmentation Flux Vision*
** *Pour plus d'informations voir note d'interprétation*

Territoire
NS (0 à 1,4%)
1,5 à 5%
5,1 à 10%
10,1 à 20%
20,1 à 35%
35,1 à 50%
>50%

ANNEXES

Pour plus d'informations voir la note d'interprétation
téléchargeable sur le site de l'ADT

Définitions

Indicateurs temporels

Journée : période allant de 6 heures du matin à minuit.
Nuit : période allant de minuit à 6 heures du matin.

Nuitée : le dispositif FVT compte une nuitée lorsqu'une personne est vue plus de 2 heures consécutives la nuit sur la zone d'observation en présence majoritaire c'est-à-dire sans être vue plus de temps au cours de la même nuit sur une autre zone.

Différence nuit/nuitée : *exemple* : lors d'un séjour de 4 nuits un groupe de 3 personnes génère 12 nuitées.

Séjour : période de présence comportant au moins une nuitée.
Séjour touristique : séjour n'excédant pas 21 nuits.

Présence à la journée : présence de plus de 2 heures entre 6h du matin et minuit sans effectuer de nuitée ni la nuit du jour considéré (de minuit à 6 heures du matin) ni la nuit suivante.

Journée-visiteur (EMC) : personne vue sur le territoire plus de 2 heures durant la journée. *Exemple* : un groupe de 2 personnes présent 5 fois à la journée génère 10 journées-visiteur.

Catégories d'individus

Résident : individu qui, au cours des 8 dernières semaines (56 derniers jours) a été vu le plus souvent la nuit sur le territoire et y a passé plus de 22 nuits (consécutivement ou non).

Habituellement présent : individu qui n'est pas résident du territoire et qui y a été vu plus de 4 fois sur des semaines différentes au cours des 8 dernières semaines.

Touriste : individu qui n'est pas résident du territoire et qui y a été vu au maximum sur 4 semaines, au moins une fois par semaine, sur les 8 dernières semaines.

Excursionniste : personne présente à la journée (voir définition ci-dessus) de 1 à 4 fois au cours des 15 derniers jours.

Excursionniste récurrent : personne présente à la journée (voir définition ci-dessus) 5 fois ou plus au cours des 15 derniers jours.

Fréquentation "intra-départementale" ou fréquentation "locale" : fréquentation des personnes dont l'adresse de facturation de l'abonnement en téléphonie mobile se situe dans le département.

Fréquentation "extra-départementale" ou fréquentation "non locale" : fréquentation des personnes dont l'adresse de facturation de l'abonnement en téléphonie mobile se situe hors du département (autres départements français ou pays étranger).

Arrivée : "touriste" ou "habituellement présent" ayant passé une nuit sur la zone sans y avoir été vu les deux nuits précédentes.

Départ : "touriste" ou "habituellement présent" ayant passé une nuit sur la zone sans y avoir été vu les deux nuits suivantes.
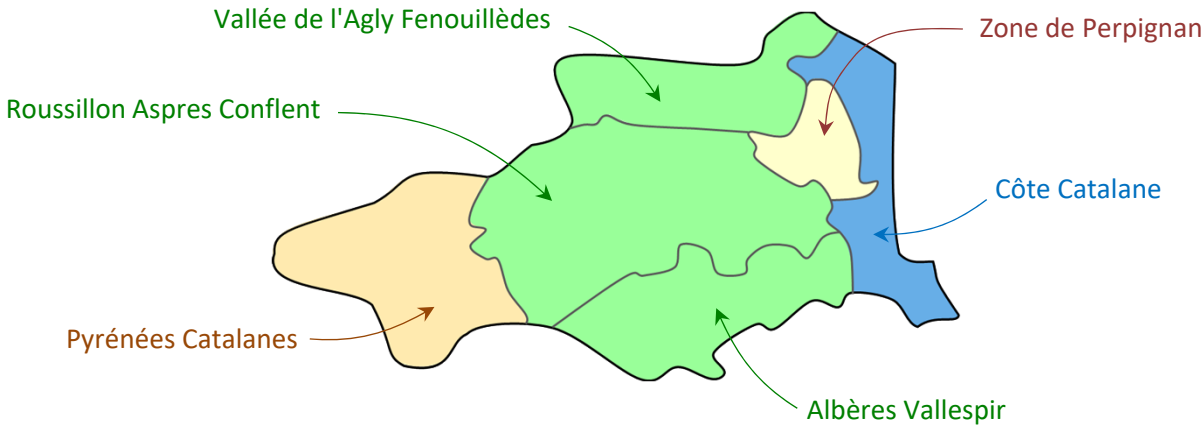
Les 6 zones touristiques du département