Données de fréquentation. Mai-Juin 2022

Vallée de l'Agly Fenouillèdes

Zone territoriale

Ce bulletin d'information présente les résultats de l'exploitation des données issues du dispositif Flux Vision Tourisme développé par Orange en collaboration avec l'association Nationale des Agences de Développement Touristique. Ces données sont produites à partir des traces laissées par les utilisateurs de téléphones mobiles sur le réseau Orange, données redressées et corrigées par l'opérateur afin de fournir des statistiques relatives à l'ensemble des personnes présentes sur le territoire observé. Comme pour toutes autres estimations ces éléments doivent être considérés avec précaution et rapprochés des autres informations disponibles sur l'activité touristique du territoire et sa fréquentation. Les résultats sont logiquement conditionnés par les partis-pris de méthode et les définitions retenus dans le cadre du dispositif FVT. Nous recommandons donc de les prendre en compte. Les définitions des termes utilisés dans ce bulletin sont ainsi rappelées en annexe.

Données : ADT des Pyrénées-Orientales/Flux Vision Tourisme
Exploitation : Eric Maurence Consultants

Contexte : configuration de la période

36 jours de semaine neutres (59,0%) pour 25 jours potentiellement non ouvrés (41,0%)

	Mai		Juin		Mai-Juin	
Nombre de jours	31		30		61	
Jours neutres de semaine	15	48%	21	70%	36	59%
Vacances, j. fériés et week-ends	16	52%	9	30%	25	41%
Week-ends	9	29%	8	27%	17	28%
Jours fériés	3	10%	1	3%	4	7%
Ponts (potentiels)	0	0%	0	0%	0	0%
Vacances toutes zones	9	29%	0	0%	9	15%
Vacances zone C	7	23%	0	0%	7	11%
Vac., jours fériés Catalogne	1	3%	9	30%	10	16%

Ordre de priorité dans l'affichage dans le graphique : (1) Jours fériés (2) week-ends (3) Vacances zone C (4) Vacances toutes zones. Les vacances de la zone du département (zone C) sont indiquées si elles se déroulent sur des périodes spécifiques.

Types de journées

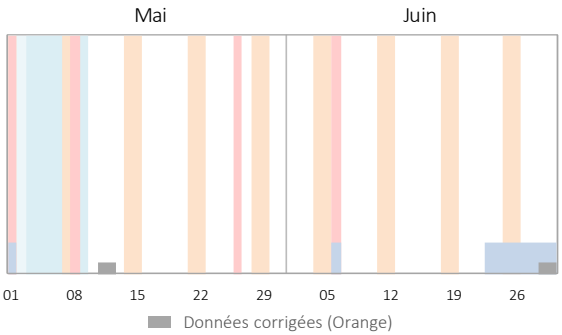

1 Nombre de personnes présentes par jour[1]

Personnes vues au moins deux heures durant la journée entre 6 heures du matin et minuit

01 Nombre moyen de personnes présentes par jour

3 900 en séjour
Avec nuitée(s)

12 000 à la journée
Sans nuitée

+ Transit (présence de moins de 2 h) : **52 600 personnes**

Nb moyen de personnes par jour	Mai	Juin	Mai-Juin
Présence en séjour (avec nuitées)	3 970	3 870	3 920
Présence à la journée (sans nuitée)	12 160	11 900	12 040
Ensemble des visiteurs	16 130	15 770	15 960
Personnes en transit (< 2 h)	50 550	54 700	52 590

Ensemble des individus : français et étrangers, intra et extra-départementaux[1]

Évolution journalière de la fréquentation

En moyenne 15 900 personnes par jour, en séjour ou à la journée

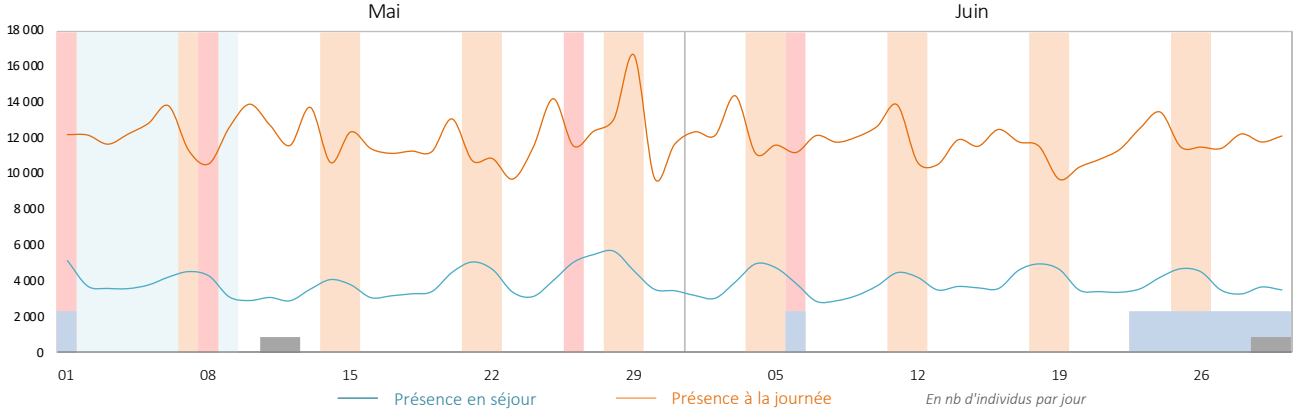

[1] Segments Flux Vision pris en compte dans les évaluations (voir définitions en annexe) :
Présence en séjour = "Touristes" et "Habituellement présents".
Présence à la journée = "Excursionnistes" et "Excursionnistes récurrents".

1 Nombre de personnes présentes en journée (suite)

Personnes vues sur le territoire durant la journée entre 6 heures du matin et minuit

Pour aller plus loin… l'évolution de la fréquentation par niveau de présence

Nb moyen de personnes par jour	Mai	Juin	Mai-Juin
Présence en séjour (avec nuitées)	3 970	3 870	3 920
Touristes (sens commun)	2 330	2 080	2 210
Habituellement présents	1 640	1 790	1 710
Présence à la journée	12 160	11 900	12 040
Excursionnistes	7 210	6 880	7 050
Excursionnistes récurrents	4 950	5 020	4 990
Ensemble hors transit	16 130	15 770	15 960
Personnes en transit (< 2 h)	50 550	54 700	52 590

Ensemble des visiteurs : français et étrangers, intra et extra-départementaux

Le dispositif Flux Vision distingue deux catégories de visiteurs en séjour et de visiteurs présents à la journée selon la fréquence de leur venue sur le territoire. Les personnes présentes en séjour sur une durée limitée de manière occasionnelle constituent la catégorie des "touristes". Celles présentes de manière fréquente correspondent aux "habituellement présents". De même, les personnes venues sur le territoire à la journée (sans nuit sur place) sont réparties entre les "excursionnistes" pour les personnes venues de manière occasionnelle et les "excursionnistes récurrents" pour celles venant fréquemment. La prise en compte des catégories "touristes" et "excursionnistes" permet de mieux caractériser le phénomène touristique. La présence des excursionnistes récurrents résulte par exemple en grande partie des déplacements pour motif professionnel (trajets quotidiens entre le lieu de domicile et le lieu de travail).

Visiteurs présents **en séjour**

Visiteurs présents **à la journée**

Présence occasionnelle

Touristes *(sens commun)*

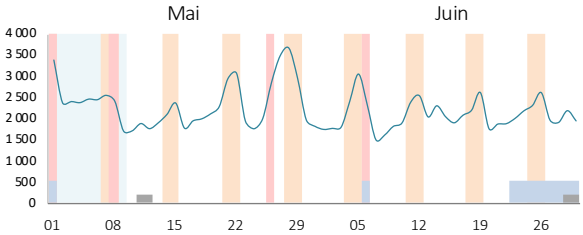

Excursionnistes

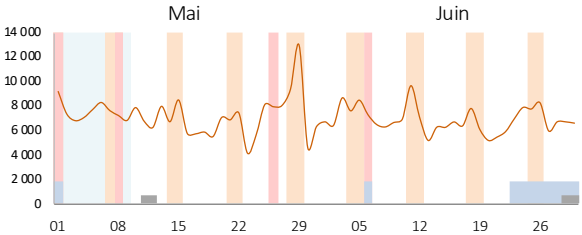

Présence fréquente

"Habituellement présents"

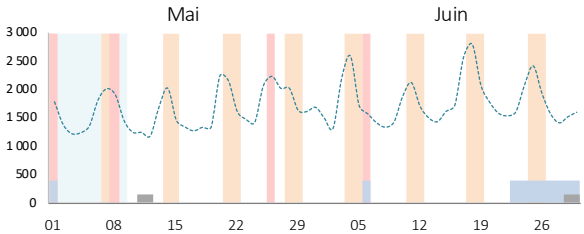

Excursionnistes récurrents

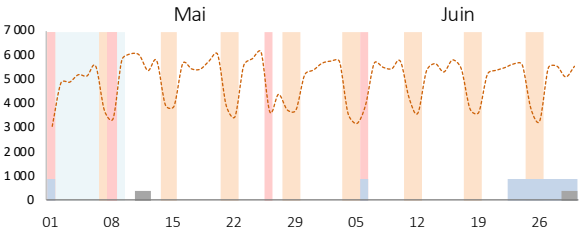

A noter : chiffres conditionnés par les déplacements pour motifs professionnels "domicile-travail"

Max et min de fréquentation

	Mai		Juin	
	Min	Max	Min	Max
Touristes	lun 09	sam 28	mar 07	dim 05
	1 690	3 670	1 480	3 050
Excursionnistes	lun 23	dim 29	lun 20	sam 11
	4 160	12 950	5 190	9 660

Fréquentation par type de journée

	Mai		Juin	
	Touristes	Excurs.	Touristes	Excurs.
Jours de semaine neutres	1,00	1,00	1,00	1,00
Jours de semaine vacances	x1,14	x1,15	-	-
Week-ends neutres	x1,42	x1,35	x1,32	x1,21
Week-ends vacances	x1,38	x1,26	-	-

(jours neutres = hors vacances, ponts et jours fériés)

Les coefficients multiplicateurs rendent compte de l'augmentation ou de la diminution de la fréquentation durant les périodes non ouvrées. La base de référence est le niveau moyen de fréquentation durant les jours de semaine "classiques", hors vacances, ponts ou jours fériés.

Vallée de l'Agly Fenouillèdes

Zone territoriale

1 Nombre de personnes présentes en journée (fin)

Personnes vues sur le territoire durant la journée entre 6 heures du matin et minuit

Nombre total de journées visiteurs

0,97 millions de journées-visiteurs (présence 2 heures ou plus)

Nb total de personnes par jour	Mai	Juin	Mai-Juin
Présence en séjour (avec nuitées)	122 930	116 150	239 080
Touristes (sens commun)	72 170	62 370	134 540
Habituellement présents	50 760	53 780	104 540
Présence à la journée	377 040	357 080	734 110
Excursionnistes	223 500	206 420	429 920
Excursionnistes récurrents	153 540	150 660	304 190
Ensemble (hors transit)	499 970	473 230	973 190
Personnes en transit (<2 h)	1 566 960	1 640 980	3 207 930

Visiteurs intra et extra départementaux. Définition des catégories en annexe
Visiteurs excursionnistes extra-départementaux : mai = 138170, juin = 126470.
(données reprises dans le baromètre bimestriel. Cf. site de l'ADT66)

Répartition des journées-visiteurs

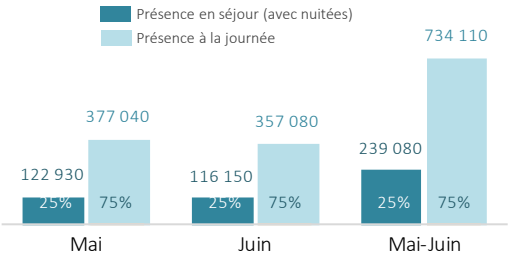

2 Comparaison de l'évolution de la fréquentation avec celle du reste du département

- Fréquentation des "touristes" et des "excursionnistes" provenant de l'extérieur du département (français et étrangers)
- En nombre de journées-visiteurs

Touristes
(présence non fréquente en séjour)

Excursionnistes
(présence non récurrente à la journée)

Territoire

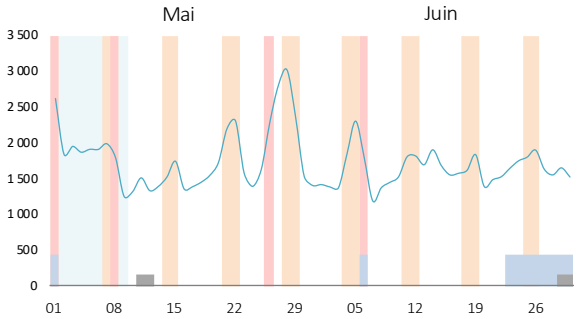

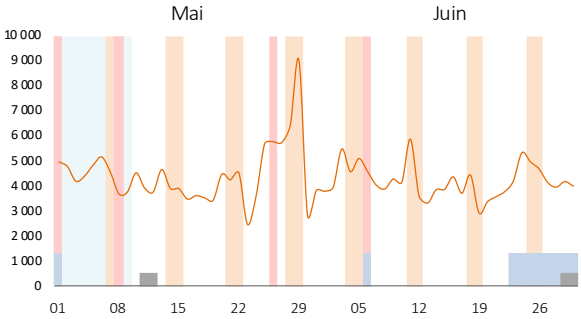

Reste des Pyr.-Orient.

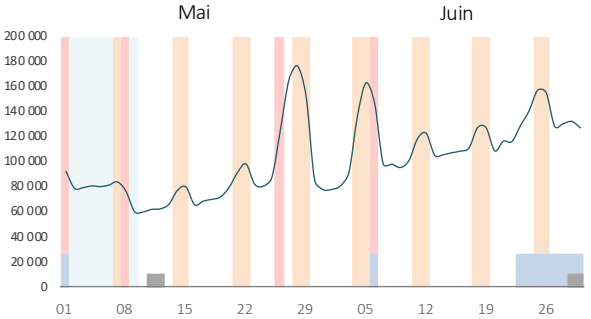

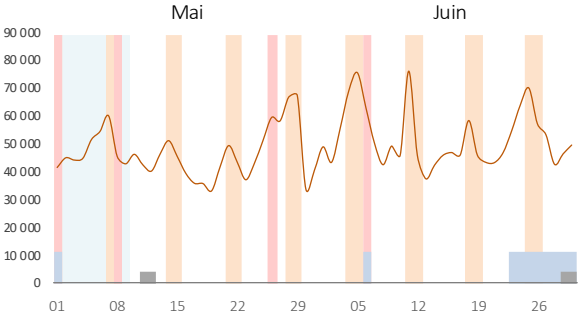

3 Le nombre de nuitées touristiques

01 Nombre moyen de nuitées par jour

1 700 nuitées touristiques en moyenne par jour

2 600 nuitées en comptant les "habituellement présents"

Nb moyen de nuitées par jour	Mai	Juin	Mai-Juin
Touristes (sens commun)	1 750	1 550	1 650
Habituellement présents	940	1 010	970
Ensemble hors transit	2 690	2 560	2 630
Transit nocturne (< 2 h)	520	600	560

(Définition des catégories en annexe)

Évolution journalière du nombre de nuitées

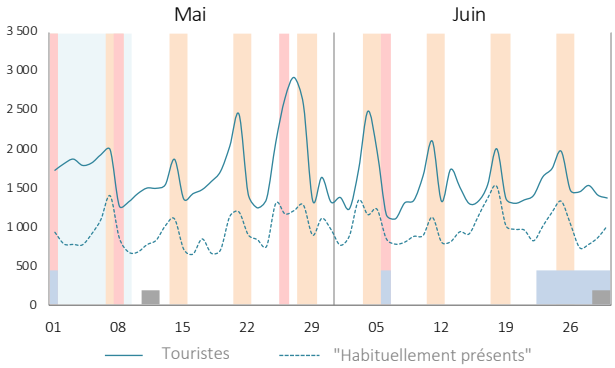

Nombre total de nuitées

0,10 millions de nuitées touristiques au cours de deux mois

0,16 millions avec les "habituellement présents"

Nombre de nuitées	Mai	Juin	Mai-Juin
Touristes (sens commun)	54 330	46 580	100 910
dont extradépartementaux*	43 180	37 020	80 200
Habituellement présents	29 210	30 210	59 420
dont extradépartementaux	8 620	9 020	17 640
Ensemble	83 540	76 790	160 330

*Données reprises dans le baromètre départemental (Cf. site ADT66)

Nombre mensuel et bimestriel de nuitées

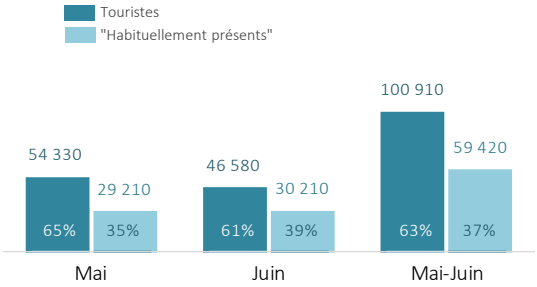

4 Les jours d'arrivée et de départ ("Touristes" extra-départementaux)

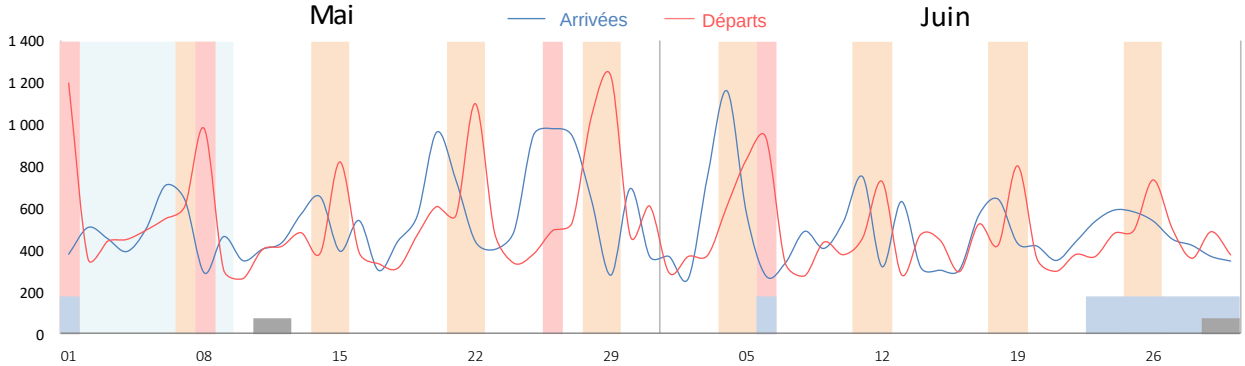

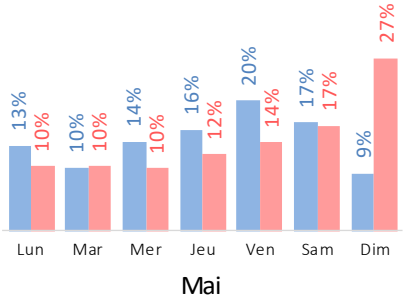

Répartition des arrivées et des départs par jour

Arrivées
Départs

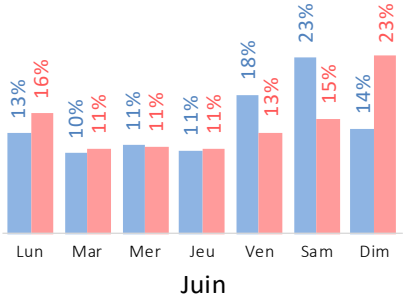

Vallée de l'Agly Fenouillèdes

Zone territoriale

5 Provenance 1 | La fréquentation intra-départementale

Dans le dispositif Flux Vision Tourisme la fréquentation intra-départementale est constituée par les individus dont l'adresse de facturation de l'abonnement en téléphonie mobile se situe dans le département. Cet indicateur est utilisé ici pour donner une approximation de la fréquentation générée par les habitants du département dans les autres zones que leur zone de résidence principale.

01 Nombre moyen de personnes par jour

8 000 personnes par jour en moyenne (présence en séjour et à la journée)

Visiteurs intra-départementaux	Mai	Juin	Mai-Juin
Présence en séjour	1 610	1 670	1 640
Touristes (sens commun)	520	450	490
Habituellement présents	1 080	1 230	1 150
Présence à la journée	6 310	6 390	6 350
Excursionnistes	2 750	2 660	2 710
Excursionnistes récurrents	3 550	3 720	3 640
Ensemble hors transit	7 920	8 060	7 990
Personnes en transit (< 2 h)	10 980	11 660	11 310

(Définition des catégories en annexe)

Évolution de la fréquentation intra-départementale

En nombre de journées-visiteurs

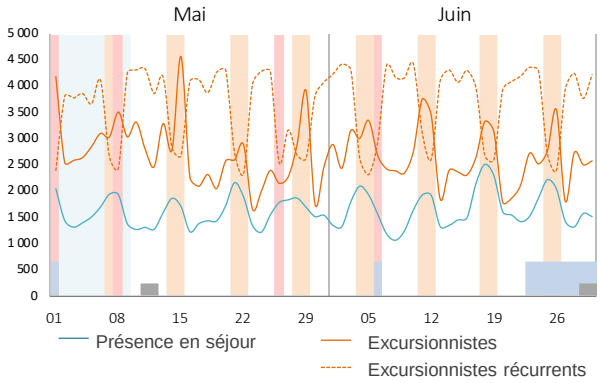

Nombre total de journées-visiteurs

487 100 journées de présence générées par les habitants* du département (présence en séjour ou à la journée)

Visiteurs intra-départementaux	Mai	Juin	Mai-Juin
Présence en séjour	49 810	50 190	100 000
Touristes (sens commun)	16 210	13 410	29 610
Habituellement présents	33 600	36 790	70 380
Présence à la journée	195 500	191 610	387 100
Excursionnistes	85 340	79 950	165 280
Excursionnistes récurrents	110 160	111 660	221 820
Ensemble hors transit	245 300	241 800	487 100
Personnes en transit (< 2 h)	340 420	349 670	690 090

(Définition des catégories en annexe)

* Approximation par la commune de facturation de la ligne mobile

Poids de la fréquentation intra-départementale

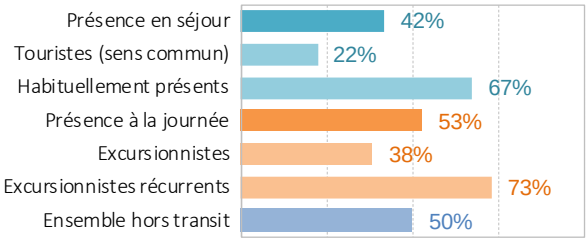

En % du nombre total des journées-visiteurs (intra + extra)

6 Provenance 2 | Les régions de provenance des visiteurs français

Présents en séjour[1]

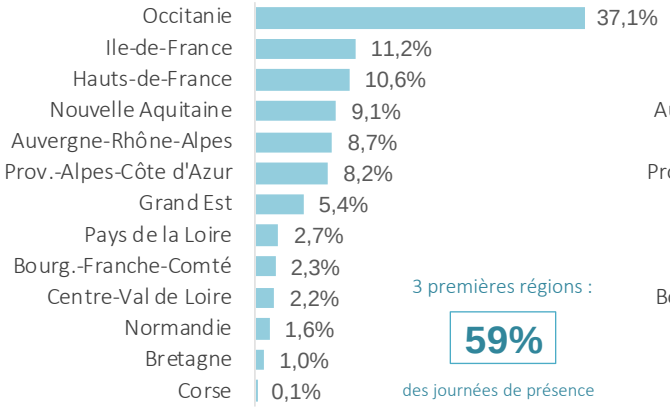

3 premières régions : **59%** des journées de présence

Présents à la journée[2]

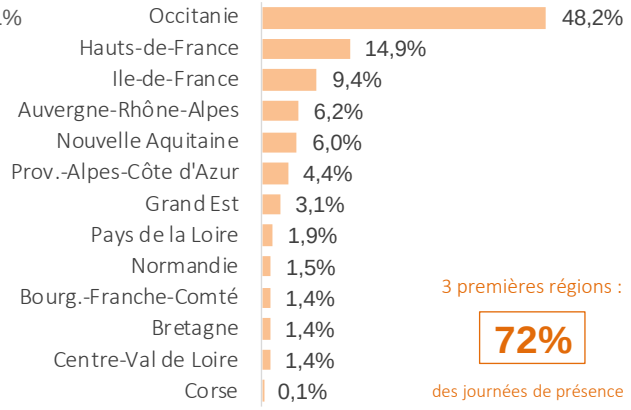

3 premières régions : **72%** des journées de présence

En % des journées de présence des visiteurs français. Occitanie : hors Pyrénées-Orientales.

[1] Touristes et habituellement présents [2] Excursionnistes et excursionnistes récurrents

7 Provenance 3 | Départements de provenance des visiteurs français

Focus Occitanie

Présents en séjour[1]

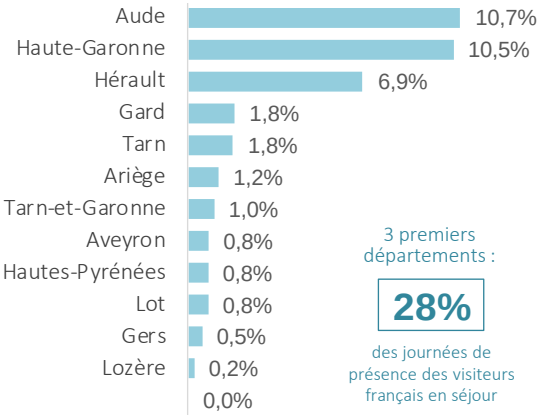

3 premiers départements :

28%

des journées de présence des visiteurs français en séjour

Présents à la journée[2]

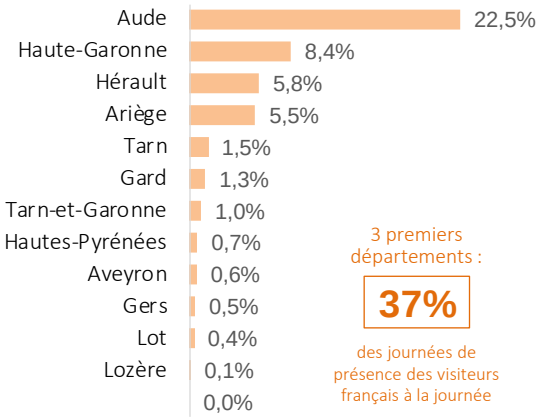

3 premiers départements :

37%

des journées de présence des visiteurs français à la journée

En % des journées de présence des visiteurs français extra-départementaux

8 Provenance 4 | Pays de provenance des visiteurs étrangers

Présents en séjour[1]

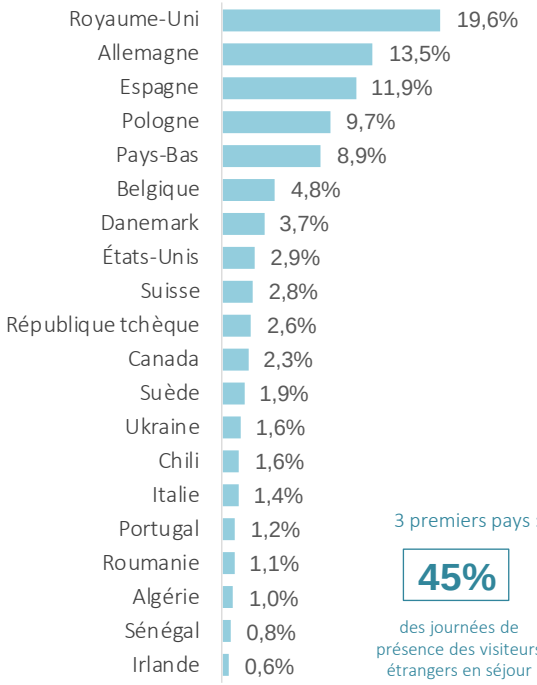

3 premiers pays :

45%

des journées de présence des visiteurs étrangers en séjour

Présents à la journée[2]

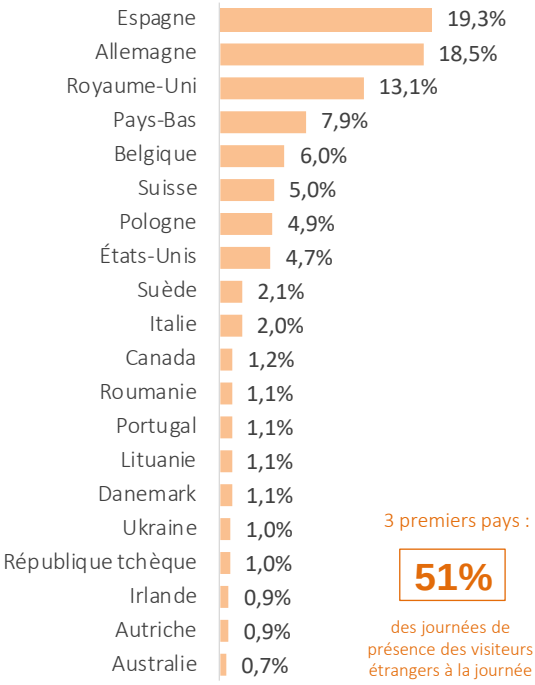

3 premiers pays :

51%

des journées de présence des visiteurs étrangers à la journée

En % des journées de présence des visiteurs étrangers

[1] Touristes et habituellement présents [2] Excursionnistes et excursionnistes récurrents

9 Mobilité des individus au sein du département

Zones de provenance des touristes en séjour dans le reste du département qui viennent pour la journée sur le territoire

En % du nombre de journées-visiteurs des excursionnistes concernés.*
*Visiteurs en présence majoritaire durant la journée dans la zone d'étude***

Zones du département	%
Côte Catalane	58,4%
Perpignan	28,3%
Roussillon Aspres Conflent	9,9%
Albères Vallespir	2,2%
Pyrénées Catalanes	NS
Total	100,0%

NS = Non significatif

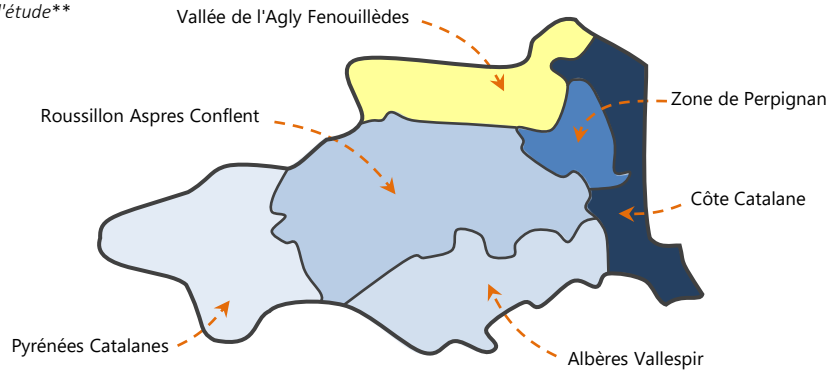

Zones de destination à la journée des touristes en séjour sur le territoire

En % du nombre de journées-visiteurs des touristes concernés.*
*Visiteurs en présence majoritaire durant la journée dans la zone de visite***

Zones du département	%
Roussillon Aspres Conflent	41,5%
Perpignan	36,5%
Pyrénées Catalanes	9,0%
Côte Catalane	8,8%
Albères Vallespir	4,2%
Total	100,0%

NS = Non significatif

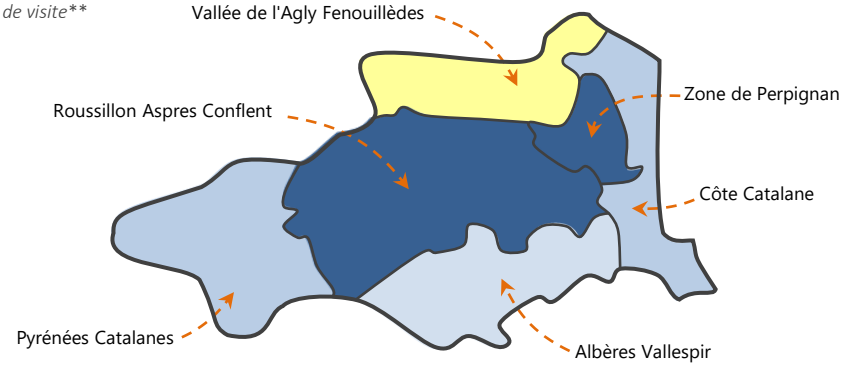

Zones de destination à la journée des personnes résidant sur le territoire

En % du nombre de journées-visiteurs des résidents concernés.*
*Visiteurs en présence majoritaire durant la journée dans la zone de visite***

Zones du département	%
Perpignan	75,2%
Roussillon Aspres Conflent	14,0%
Côte Catalane	10,2%
Albères Vallespir	NS
Pyrénées Catalanes	NS
Total	100,0%

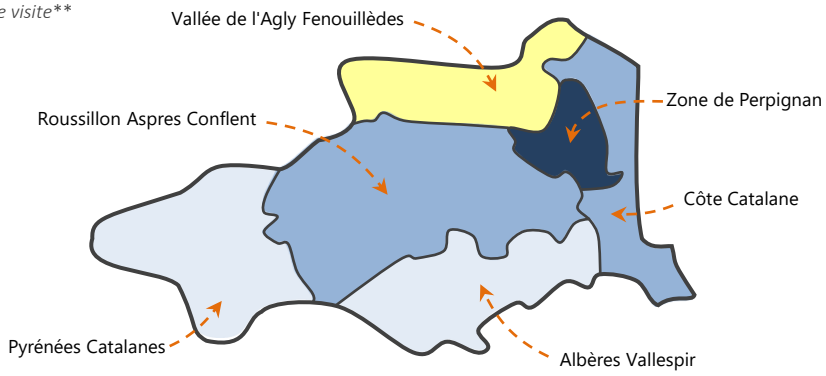

* *Catégories de visiteurs retenues dans la segmentation Flux Vision*
** *Pour plus d'informations voir note d'interprétation*

Territoire
NS (0 à 1,4%)
1,5 à 5%
5,1 à 10%
10,1 à 20%
20,1 à 35%
35,1 à 50%
>50%

10 Évolution journalière de la fréquentation 2019-2022

Afin de caractériser au mieux la fréquentation touristique les tendances ci-après portent sur les touristes (hors habituellement présents) et les excursionnistes (hors excursionnistes récurrents) provenant de l'extérieur du département. Données disponibles à titre comparatif pour l'ensemble du département et ses six infra-zones dans le baromètre bimestriel (cf. site de l'observatoire de l'ADT66).

NUITÉES TOURISTIQUES

Visiteurs français

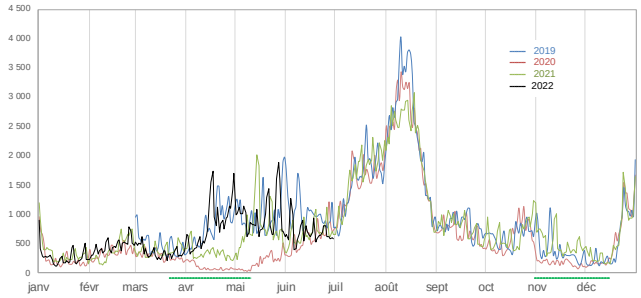

Valeurs lissées

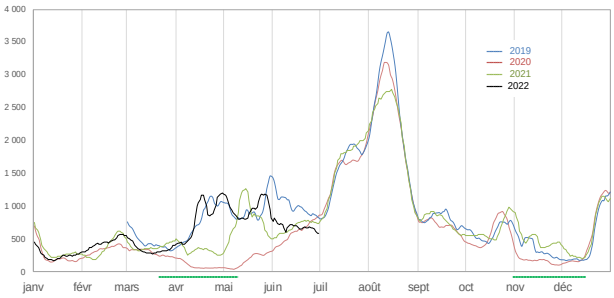

Visiteurs étrangers

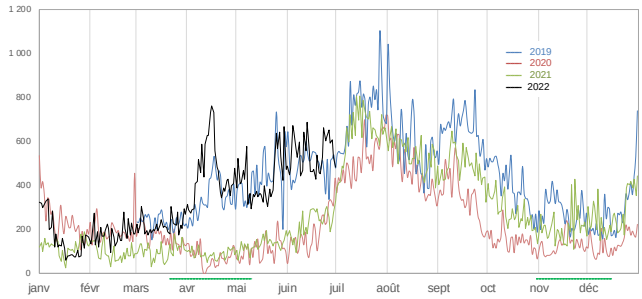

Valeurs lissées

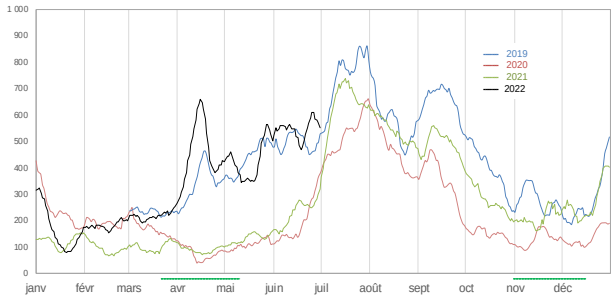

JOURNÉES DE PRÉSENCE DES EXCURSIONNISTES

Visiteurs français

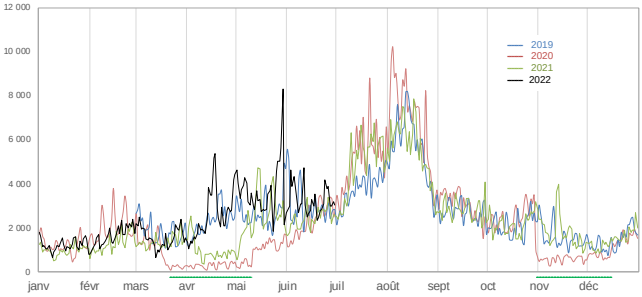

Valeurs lissées

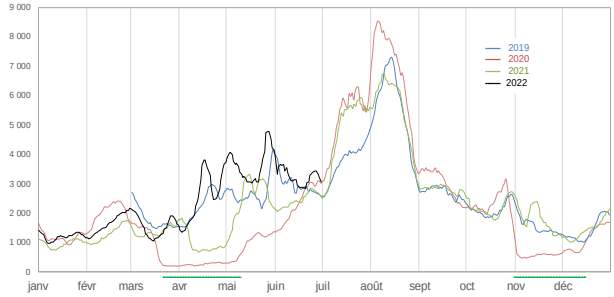

Visiteurs étrangers

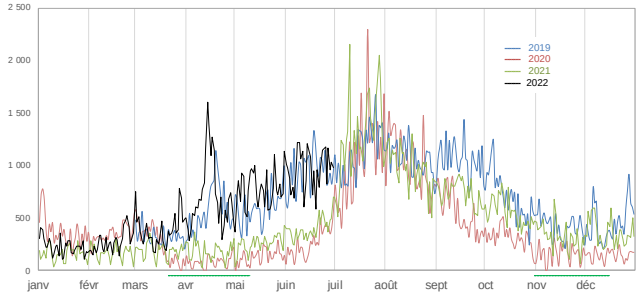

Valeurs lissées

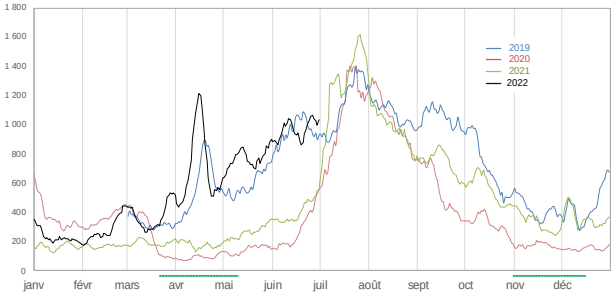

ANNEXES

Pour plus d'informations voir la note d'interprétation
téléchargeable sur le site de l'ADT

Définitions

Indicateurs temporels

Journée : période allant de 6 heures du matin à minuit.
Nuit : période allant de minuit à 6 heures du matin.

Nuitée : le dispositif FVT compte une nuitée lorsqu'une personne est vue plus de 2 heures consécutives la nuit sur la zone d'observation en présence majoritaire c'est-à-dire sans être vue plus de temps au cours de la même nuit sur une autre zone.

Différence nuit/nuitée : *exemple* : lors d'un séjour de 4 nuits un groupe de 3 personnes génère 12 nuitées.

Séjour : période de présence comportant au moins une nuitée.
Séjour touristique : séjour n'excédant pas 21 nuits.

Présence à la journée : présence de plus de 2 heures entre 6h du matin et minuit sans effectuer de nuitée ni la nuit du jour considéré (de minuit à 6 heures du matin) ni la nuit suivante.

Journée-visiteur (EMC) : personne vue sur le territoire plus de 2 heures durant la journée. *Exemple* : un groupe de 2 personnes présent 5 fois à la journée génère 10 journées-visiteur.

Catégories d'individus

Résident : individu qui, au cours des 8 dernières semaines (56 derniers jours) a été vu le plus souvent la nuit sur le territoire et y a passé plus de 22 nuits (consécutivement ou non).

Habituellement présent : individu qui n'est pas résident du territoire et qui y a été vu plus de 4 fois sur des semaines différentes au cours des 8 dernières semaines.

Touriste : individu qui n'est pas résident du territoire et qui y a été vu au maximum sur 4 semaines, au moins une fois par semaine, sur les 8 dernières semaines.

Excursionniste : personne présente à la journée (voir définition ci-dessus) de 1 à 4 fois au cours des 15 derniers jours.

Excursionniste récurrent : personne présente à la journée (voir définition ci-dessus) 5 fois ou plus au cours des 15 derniers jours.

Fréquentation "intra-départementale" ou fréquentation "locale" : fréquentation des personnes dont l'adresse de facturation de l'abonnement en téléphonie mobile se situe dans le département.

Fréquentation "extra-départementale" ou fréquentation "non locale" : fréquentation des personnes dont l'adresse de facturation de l'abonnement en téléphonie mobile se situe hors du département (autres départements français ou pays étranger).

Arrivée : "touriste" ou "habituellement présent" ayant passé une nuit sur la zone sans y avoir été vu les deux nuits précédentes.

Départ : "touriste" ou "habituellement présent" ayant passé une nuit sur la zone sans y avoir été vu les deux nuits suivantes.
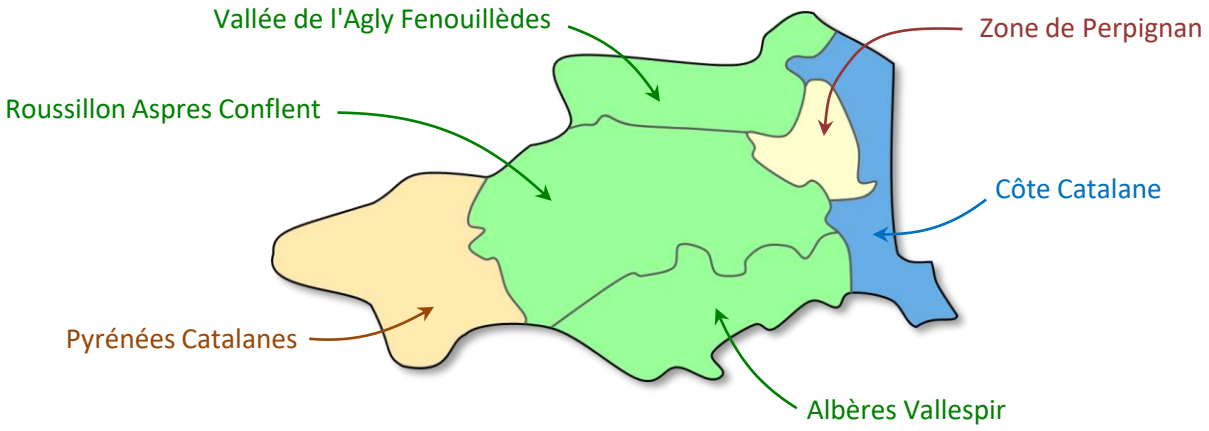
Les 6 zones touristiques du département