Données de fréquentation. Mars-Avril 2021

# Roussillon Aspres Conflent

Zone territoriale

Ce bulletin d'information présente les résultats de l'exploitation des données issues du dispositif Flux Vision Tourisme développé par Orange en collaboration avec l'association Nationale des Agences de Développement Touristique. Ces données sont produites à partir des traces laissées par les utilisateurs de téléphones mobiles sur le réseau Orange, données redressées et corrigées par l'opérateur afin de fournir des statistiques relatives à l'ensemble des personnes présentes sur le territoire observé. Comme pour toutes autres estimations ces éléments doivent être considérés avec précaution et rapprochés des autres informations disponibles sur l'activité touristique du territoire et sa fréquentation. Les résultats sont logiquement conditionnés par les partis-pris de méthode et les définitions retenus dans le cadre du dispositif FVT. Nous recommandons donc de les prendre en compte. Les définitions des termes utilisés dans ce bulletin sont ainsi rappelées en annexe.

*Données* : ADT des Pyrénées-Orientales/Flux Vision Tourisme
*Exploitation* : Eric Maurence Consultants

## Contexte : configuration de la période

24 jours de semaine neutres (39,3%) pour 37 jours potentiellement non ouvrés (60,7%)

| | Mars | | Avril | | Mars-Avril | |
|---|---|---|---|---|---|---|
| Nombre de jours | 31 | | 30 | | 61 | |
| Jours neutres de semaine | 18 | 58% | 6 | 20% | 24 | 39% |
| Vacances, j. fériés et week-ends | 13 | 42% | 24 | 80% | 37 | 61% |
| Week-ends | 8 | 26% | 8 | 27% | 16 | 26% |
| Jours fériés | 0 | 0% | 1 | 3% | 1 | 2% |
| Ponts (potentiels) | 0 | 0% | 3 | 10% | 3 | 5% |
| Vacances toutes zones | 7 | 23% | 21 | 70% | 28 | 46% |
| Vacances zone C | 0 | 0% | 0 | 0% | 0 | 0% |
| Vac., jours fériés Catalogne | 0 | 0% | 11 | 37% | 11 | 18% |

*Ordre de priorité dans l'affichage dans le graphique : (1) Jours fériés (2) week-ends (3) Vacances zone C (4) Vacances toutes zones. Les vacances de la zone du département (zone C) sont indiquées si elles se déroulent sur des périodes spécifiques.*

Types de journées

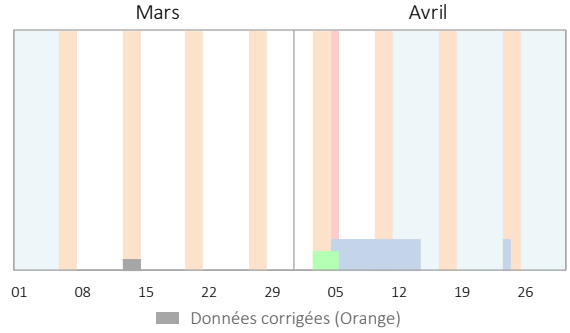


## 1 Nombre de personnes présentes par jour[1]

Personnes vues au moins deux heures durant la journée entre 6 heures du matin et minuit

### 01 Nombre moyen de personnes présentes par jour

**13 000 en séjour**
Avec nuitée(s)

**35 600 à la journée**
Sans nuitée

+ Transit (présence de moins de 2 h) : **84 300 personnes**

| Nb moyen de personnes par jour | Mars | Avril | Mars-Avril |
|---|---|---|---|
| Présence en séjour (avec nuitées) | 12 750 | 13 330 | 13 030 |
| Présence à la journée (sans nuitée) | 36 140 | 35 120 | 35 640 |
| Ensemble des visiteurs | 48 890 | 48 450 | 48 670 |
| Personnes en transit (< 2 h) | 86 620 | 81 890 | 84 290 |

*Ensemble des individus : français et étrangers, intra et extra-départementaux[1]*

Évolution journalière de la fréquentation

En moyenne 48 600 personnes par jour, en séjour ou à la journée

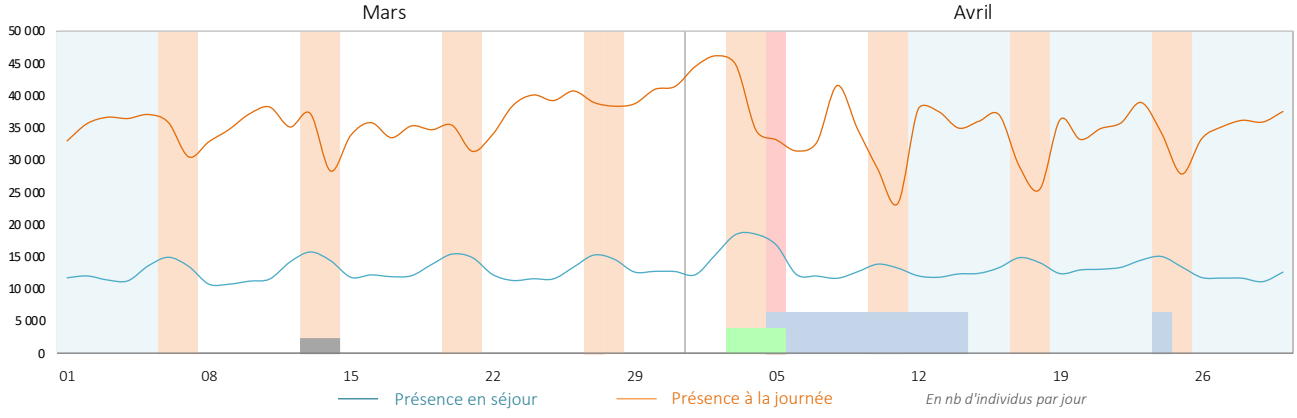


[1] Segments Flux Vision pris en compte dans les évaluations (voir définitions en annexe) :
Présence en séjour = "Touristes" et "Habituellement présents".
Présence à la journée = "Excursionnistes" et "Excursionnistes récurrents".

# 1 Nombre de personnes présentes en journée (suite)

Personnes vues sur le territoire durant la journée entre 6 heures du matin et minuit

## Pour aller plus loin… l'évolution de la fréquentation par niveau de présence

| Nb moyen de personnes par jour | Mars | Avril | Mars-Avril |
|---|---|---|---|
| Présence en séjour (avec nuitées) | 12 750 | 13 330 | 13 030 |
| Touristes (sens commun) | 6 070 | 6 120 | 6 090 |
| Habituellement présents | 6 680 | 7 210 | 6 940 |
| Présence à la journée | 36 140 | 35 120 | 35 640 |
| Excursionnistes | 11 320 | 9 730 | 10 540 |
| Excursionnistes récurrents | 24 820 | 25 390 | 25 100 |
| Ensemble hors transit | 48 890 | 48 450 | 48 670 |
| Personnes en transit (< 2 h) | 86 620 | 81 890 | 84 290 |

*Ensemble des individus : français et étrangers, intra et extra-départementaux*[1]

*Le dispositif Flux Vision distingue deux catégories de visiteurs en séjour et de visiteurs présents à la journée selon la fréquence de leur venue sur le territoire. Les personnes présentes en séjour sur une durée limitée de manière occasionnelle constituent la catégorie des "touristes". Celles présentes de manière fréquente correspondent aux "habituellement présents". De même, les personnes venues sur le territoire à la journée (sans nuit sur place) sont réparties entre les "excursionnistes" pour les personnes venues de manière occasionnelle et les "excursionnistes récurrents" pour celles venant fréquemment. La prise en compte des catégories "touristes" et "excursionnistes" permet en ce sens de mieux caractériser le phénomène touristique. La présence des excursionnistes récurrents résulte par exemple en grande partie des déplacements pour motif professionnel (trajets quotidiens entre le lieu de domicile et le lieu de travail).*

Visiteurs présents **en séjour**

Visiteurs présents **à la journée**

Présence occasionnelle

**Touristes** *(sens commun)*

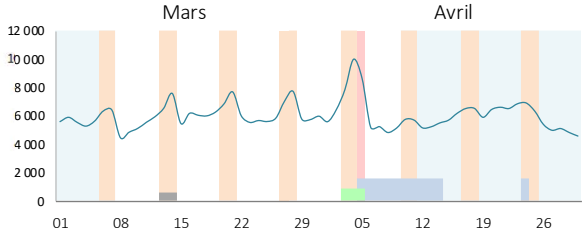


**Excursionnistes**

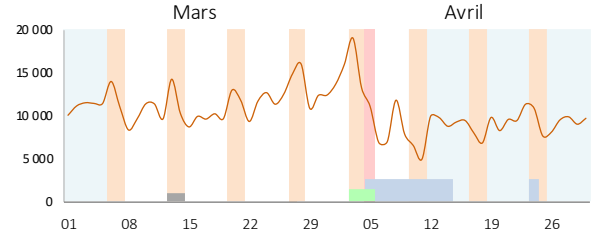


Présence fréquente

**"Habituellement présents"**

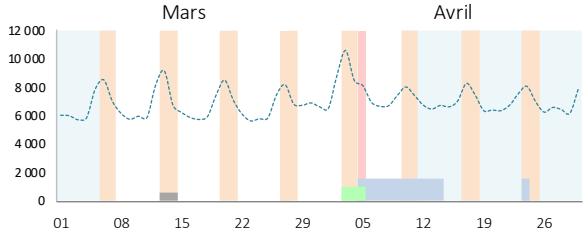


**Excursionnistes récurrents**

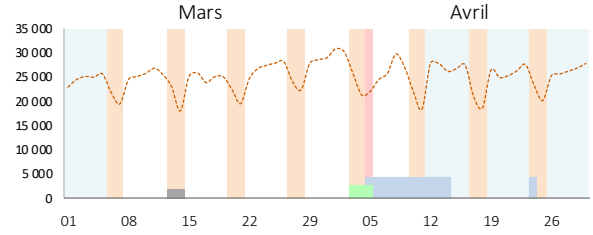


A noter : chiffres conditionnés par les déplacements pour motifs professionnels "domicile-travail"

## Max et min de fréquentation

| | Mars | | Avril | |
|---|---|---|---|---|
| | Min | Max | Min | Max |
| Touristes | lun 08 | dim 28 | ven 30 | dim 04 |
| | 4 520 | 7 790 | 4 640 | 10 060 |
| Excursionnistes | lun 08 | dim 28 | dim 11 | sam 03 |
| | 8 310 | 15 960 | 4 880 | 18 990 |

## Fréquentation par type de journée

| | Mars | | Avril | |
|---|---|---|---|---|
| | Touristes | Excurs. | Touristes | Excurs. |
| Jours de semaine neutres | 1,00 | 1,00 | 1,00 | 1,00 |
| Jours de semaine vacances | x0,99 | x1,04 | x1,05 | x0,90 |
| Week-ends neutres | x1,27 | x1,26 | x1,64 | x1,53 |
| Week-ends vacances | x1,12 | x1,18 | x1,16 | x0,71 |

(jours neutres = hors vacances, ponts et jours fériés)

Les coefficients multiplicateurs rendent compte de l'augmentation ou de la diminution de la fréquentation durant les périodes non ouvrées. La base de référence est le niveau moyen de fréquentation durant les jours de semaine "classiques", hors vacances, ponts ou jours fériés.

# 1 Nombre de personnes présentes en journée (fin)

Personnes vues sur le territoire durant la journée entre 6 heures du matin et minuit

## Nombre total de journées visiteurs

**2,97** millions de journées-visiteurs (2 heures ou plus)

| Nb total de personnes par jour | Mars | Avril | Mars-Avril |
|---|---|---|---|
| Présence en séjour (avec nuitées) | 395 250 | 399 810 | 795 050 |
| Touristes (sens commun) | 188 080 | 183 600 | 371 670 |
| Habituellement présents | 207 170 | 216 210 | 423 380 |
| Présence à la journée | 1 120 540 | 1 053 650 | 2 174 200 |
| Excursionnistes | 351 030 | 291 850 | 642 880 |
| Excursionnistes récurrents | 769 510 | 761 800 | 1 531 320 |
| Ensemble (hors transit) | 1 515 790 | 1 453 460 | 2 969 250 |
| Personnes en transit (< 2 h) | 2 685 130 | 2 456 700 | 5 141 830 |

(Définition des catégories en annexe)

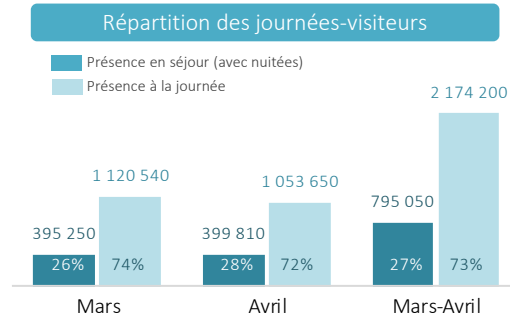


# 2 Comparaison de l'évolution de la fréquentation avec celle du reste du département

- Fréquentation des "touristes" et des "excursionnistes" provenant de l'extérieur du département
- En nombre de journées-visiteurs

**Touristes**
(présence non fréquente en séjour)

**Excursionnistes**
(présence non récurrente à la journée)

Territoire

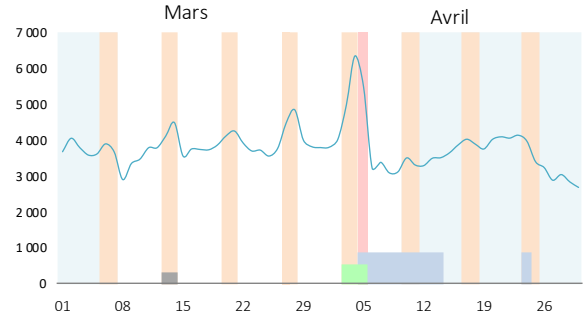


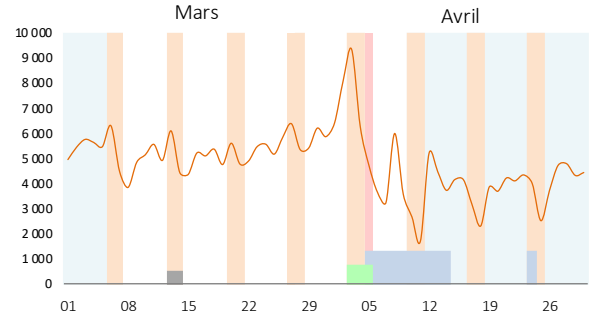


Reste des Pyr.-Orient.

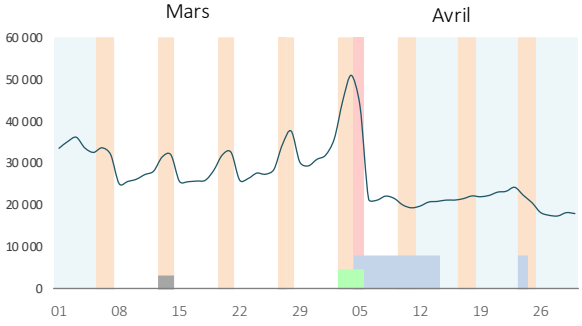


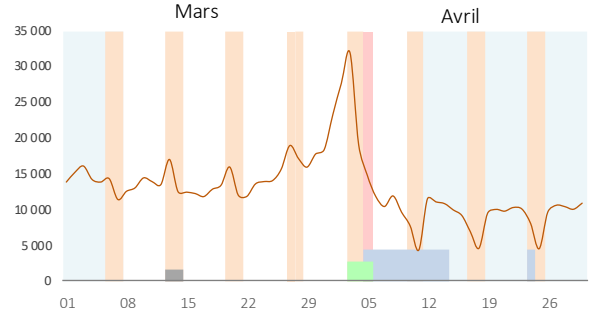

# 3 Le nombre de nuitées touristiques

## 01 Nombre moyen de nuitées par jour

**4 600** nuitées touristiques en moyenne par jour

**8 900** nuitées en comptant les "habituellement présents"

| Nb moyen de nuitées par jour | Mars | Avril | Mars-Avril |
|---|---|---|---|
| Touristes (sens commun) | 4 530 | 4 640 | 4 590 |
| Habituellement présents | 4 100 | 4 610 | 4 350 |
| Ensemble hors transit | 8 640 | 9 250 | 8 940 |
| Transit nocturne (< 2 h) | 2 420 | 2 390 | 2 400 |

(Définition des catégories en annexe)

Évolution journalière du nombre de nuitées

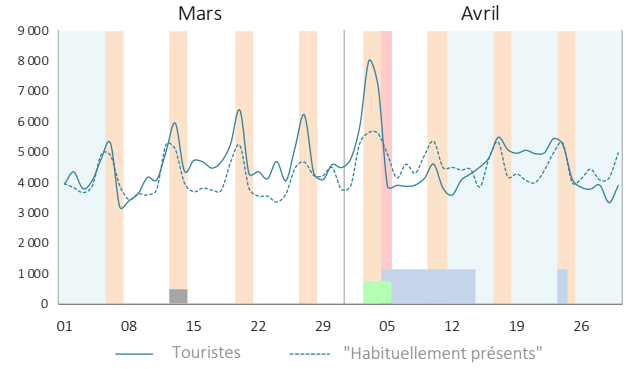


## Nombre total de nuitées

**0,28** millions de nuitées touristiques au cours de deux mois

**0,55** millions avec les "habituellement présents"

| Nombre de nuitées | Mars | Avril | Mars-Avril |
|---|---|---|---|
| Touristes (sens commun) | 140 560 | 139 190 | 279 750 |
| Habituellement présents | 127 250 | 138 290 | 265 540 |
| Ensemble | 267 810 | 277 480 | 545 290 |

(Définition des catégories en annexe)

Nombre mensuel et bimestriel de nuitées

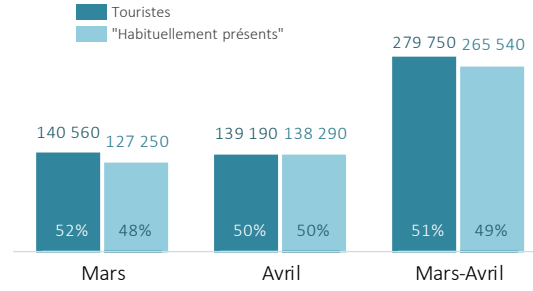


# 4 Les jours d'arrivée et de départ ("Touristes" extra-départementaux)

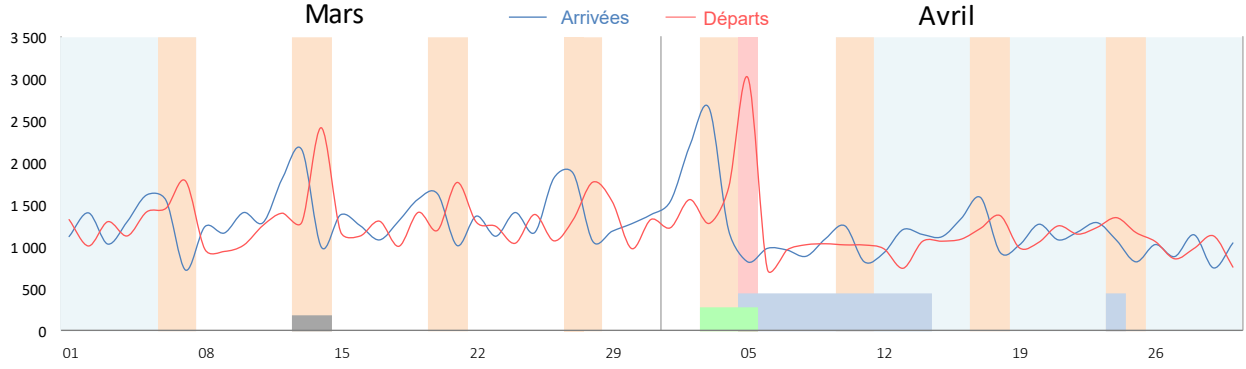


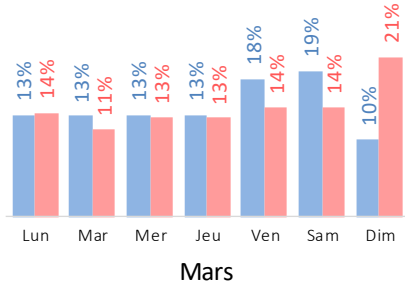


Répartition des arrivées et des départs par jour

Arrivées
Départs

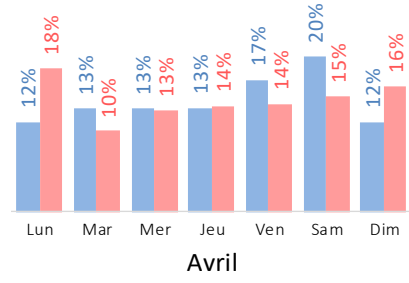

# 5 Provenance 1 | La fréquentation intra-départementale

Dans le dispositif Flux Vision Tourisme la fréquentation intra-départementale est constituée par les individus dont l'adresse de facturation de l'abonnement en téléphonie mobile se situe dans le département. Cet indicateur est utilisé ici pour donner une approximation de la fréquentation générée par les habitants du département dans les autres zones que leur zone de résidence principale.

## 01 Nombre moyen de personnes par jour

**36 500** **personnes par jour en moyenne** (présence en séjour et à la journée)

| Visiteurs intra-départementaux | Mars | Avril | Mars-Avril |
|---|---|---|---|
| Présence en séjour | 7 600 | 8 150 | 7 870 |
| Touristes (sens commun) | 2 210 | 2 360 | 2 280 |
| Habituellement présents | 5 390 | 5 790 | 5 590 |
| Présence à la journée | 28 740 | 28 420 | 28 580 |
| Excursionnistes | 6 040 | 5 360 | 5 700 |
| Excursionnistes récurrents | 22 710 | 23 060 | 22 880 |
| Ensemble hors transit | 36 340 | 36 570 | 36 450 |
| Personnes en transit (< 2 h) | 39 930 | 36 820 | 38 400 |

(Définition des catégories en annexe)

Évolution de la fréquentation intra-départementale

En nombre de journées-visiteurs

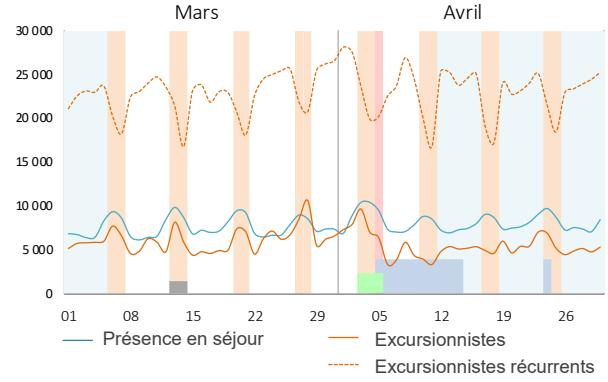


## Nombre total de journées-visiteurs

**2 223 700** **journées de présence générées par les habitants* du département** (présence en séjour ou à la journée)

| Visiteurs intra-départementaux | Mars | Avril | Mars-Avril |
|---|---|---|---|
| Présence en séjour | 235 700 | 244 420 | 480 130 |
| Touristes (sens commun) | 68 540 | 70 770 | 139 310 |
| Habituellement présents | 167 170 | 173 660 | 340 820 |
| Présence à la journée | 891 080 | 852 460 | 1 743 550 |
| Excursionnistes | 187 140 | 160 720 | 347 860 |
| Excursionnistes récurrents | 703 950 | 691 740 | 1 395 690 |
| Ensemble hors transit | 1 126 790 | 1 096 890 | 2 223 670 |
| Personnes en transit (< 2 h) | 1 237 980 | 1 104 520 | 2 342 490 |

(Définition des catégories en annexe)

Poids de la fréquentation intra-départementale

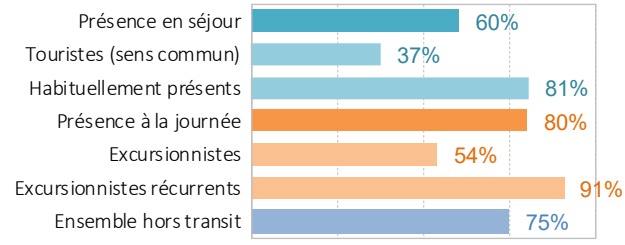


En % du nombre total des journées-visiteurs (intra + extra)

# 6 Provenance 2 | Les régions de provenance des visiteurs français

### Présents en séjour[1]

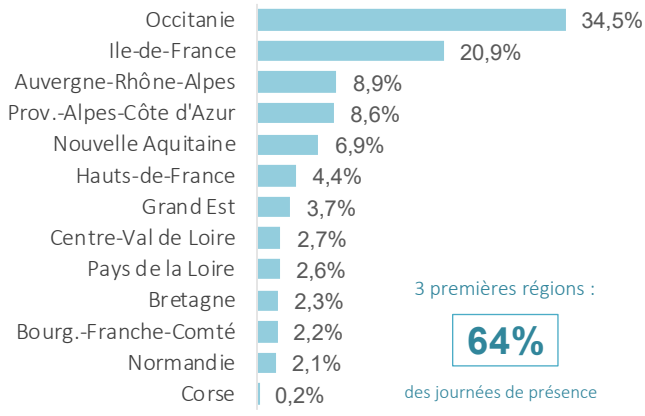


3 premières régions : **64%** des journées de présence

### Présents à la journée[2]

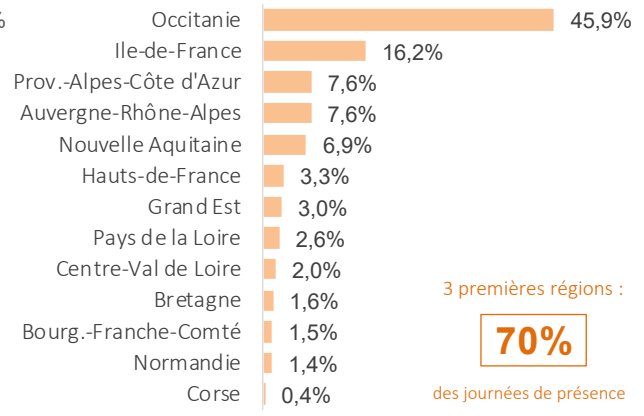


3 premières régions : **70%** des journées de présence

En % des journées de présence des visiteurs français. Occitanie : hors Pyrénées-Orientales.



[1] Touristes et habituellement présents [2] Excursionnistes et excursionnistes récurrents

# 7 Provenance 3 | Départements de provenance des visiteurs français

## Focus Occitanie

### Présents en séjour[1]

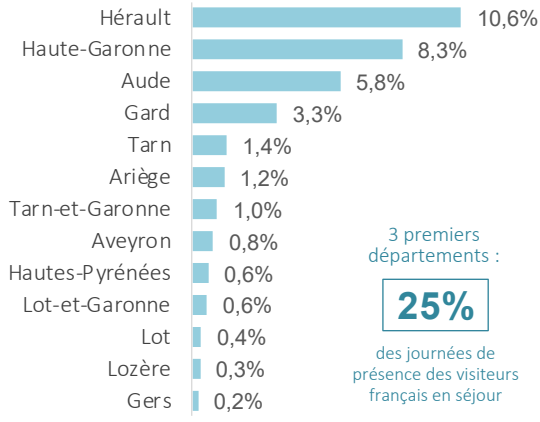


3 premiers départements :

**25%**

des journées de présence des visiteurs français en séjour

### Présents à la journée[2]

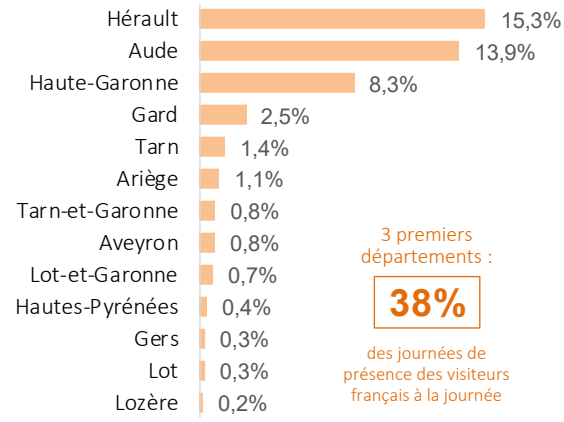


3 premiers départements :

**38%**

des journées de présence des visiteurs français à la journée

En % des journées de présence des visiteurs français extra-départementaux

# 8 Provenance 4 | Pays de provenance des visiteurs étrangers

### Présents en séjour[1]

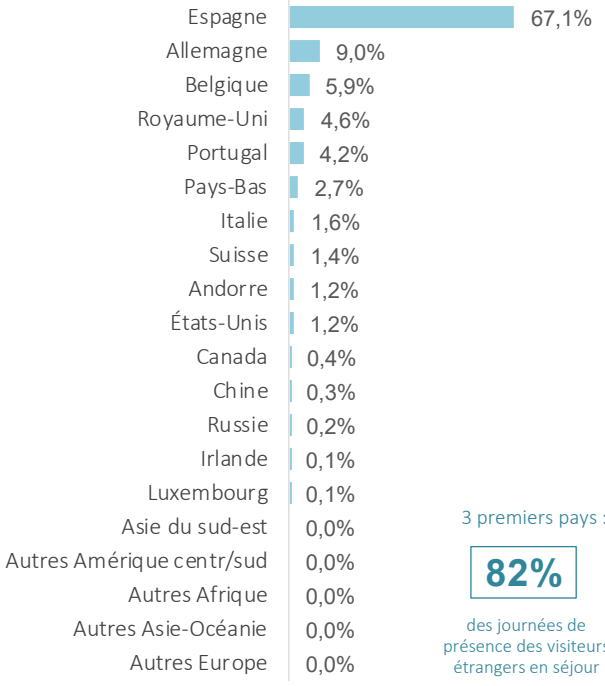


3 premiers pays :

**82%**

des journées de présence des visiteurs étrangers en séjour

### Présents à la journée[2]

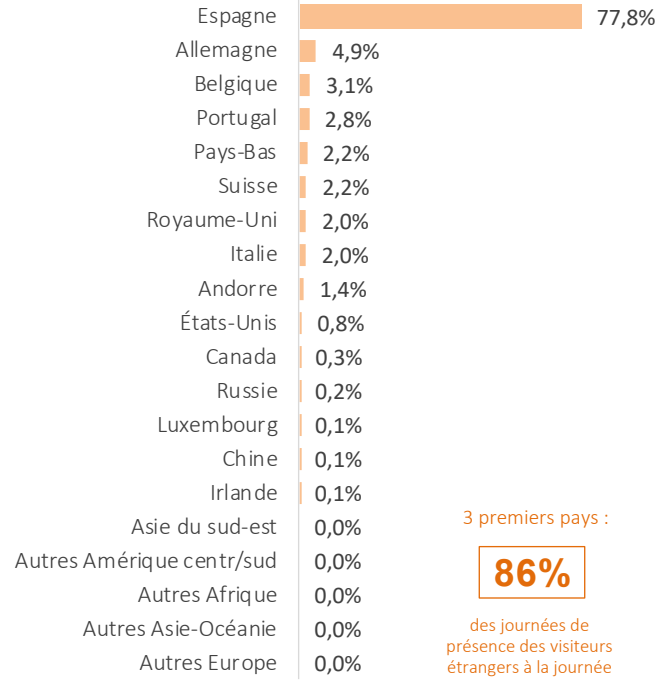


3 premiers pays :

**86%**

des journées de présence des visiteurs étrangers à la journée

En % des journées de présence des visiteurs étrangers



[1] Touristes et habituellement présents [2] Excursionnistes et excursionnistes récurrents

# 9 Mobilité des individus au sein du département

## Zones de provenance des touristes en séjour dans le reste du département qui viennent pour la journée sur le territoire

*En % du nombre de journées-visiteurs des excursionnistes* concernés.*
*Visiteurs en présence majoritaire durant la journée dans la zone d'étude***

| Zones du département | % |
|---|---|
| Perpignan | 51,4% |
| Côte Catalane | 29,4% |
| Pyrénées Catalanes | 11,5% |
| Albères Vallespir | 6,8% |
| Vallée de l'Agly Fenouillèdes | NS |
| Total | 100,0% |

NS = Non significatif

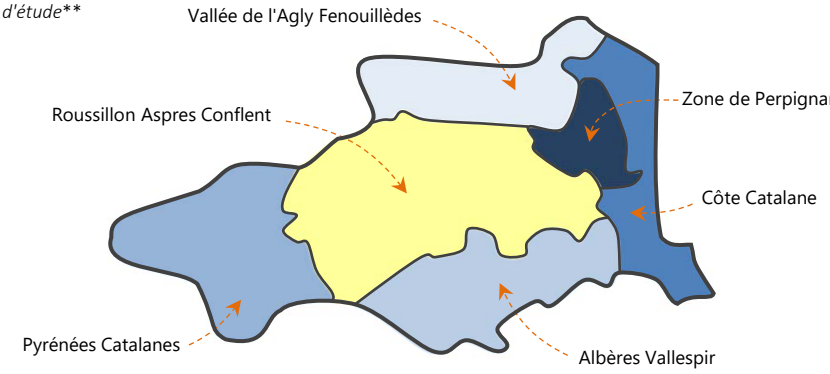


## Zones de destination à la journée des touristes en séjour sur le territoire

*En % du nombre de journées-visiteurs des touristes* concernés.*
*Visiteurs en présence majoritaire durant la journée dans la zone de visite***

| Zones du département | % |
|---|---|
| Perpignan | 45,7% |
| Vallée de l'Agly Fenouillèdes | 31,9% |
| Albères Vallespir | 12,1% |
| Côte Catalane | 6,9% |
| Pyrénées Catalanes | 3,5% |
| Total | 100,0% |

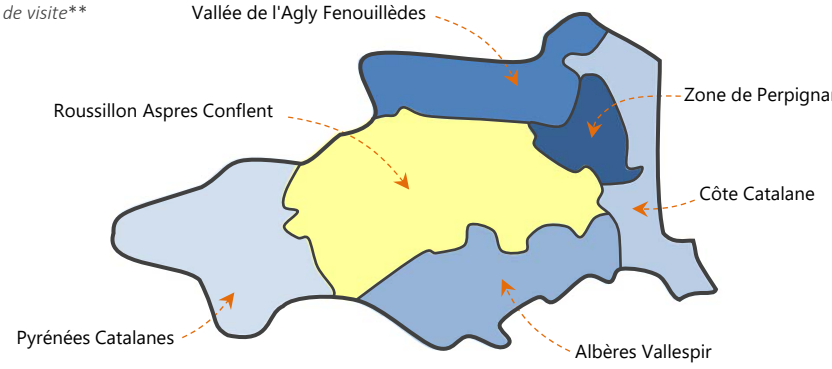


## Zones de destination à la journée des personnes résidant sur le territoire

*En % du nombre de journées-visiteurs des résidents* concernés.*
*Visiteurs en présence majoritaire durant la journée dans la zone de visite***

| Zones du département | % |
|---|---|
| Perpignan | 56,3% |
| Vallée de l'Agly Fenouillèdes | 16,6% |
| Côte Catalane | 13,4% |
| Albères Vallespir | 11,5% |
| Pyrénées Catalanes | 2,1% |
| Total | 100,0% |

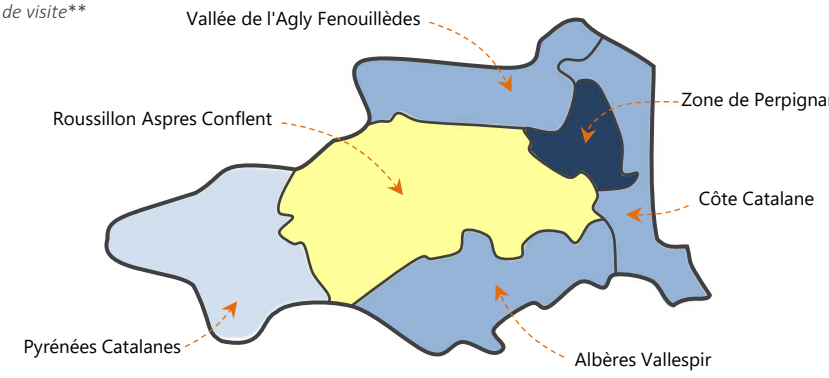


* *Catégories de visiteurs retenues dans la segmentation Flux Vision*
** *Pour plus d'informations voir note d'interprétation*

Territoire | NS (0 à 1,4%) | 1,5 à 5% | 5,1 à 10% | 10,1 à 20% | 20,1 à 35% | 35,1 à 50% | >50%

# 10 Évolution journalière de la fréquentation 2019-2021

Afin de caractériser au mieux la fréquentation touristique les tendances ci-après portent sur les touristes (hors habituellement présents) et les excursionnistes (hors excursionnistes récurrents) provenant de l'extérieur du département

## NUITÉES TOURISTIQUES

### Visiteurs français

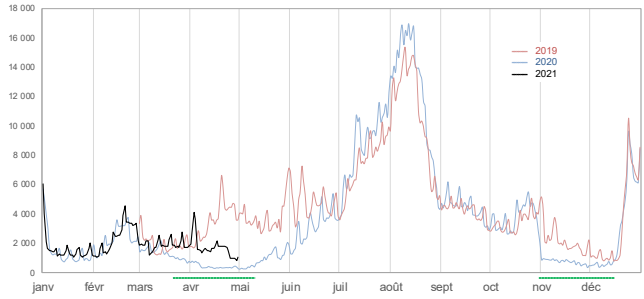


### *Valeurs lissées*

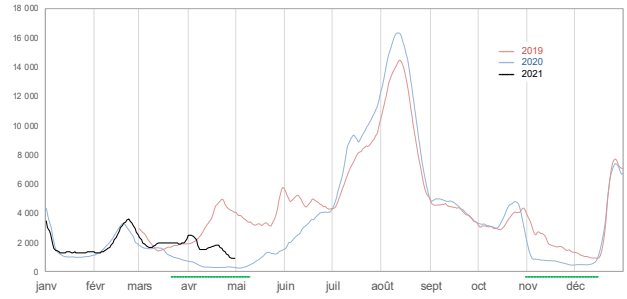


### Visiteurs étrangers

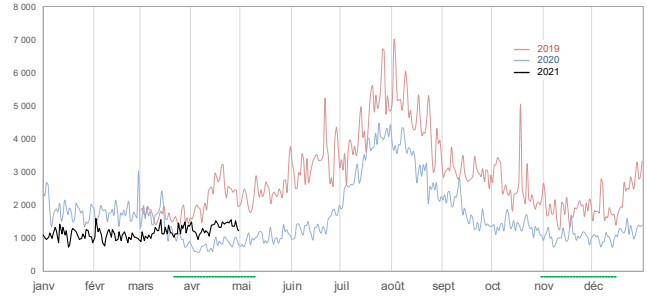


### *Valeurs lissées*

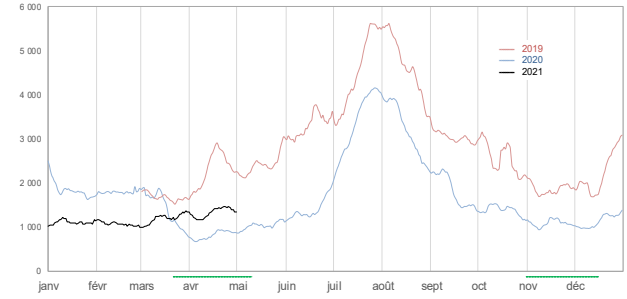


## JOURNÉES DE PRÉSENCE DES EXCURSIONNISTES

### Visiteurs français

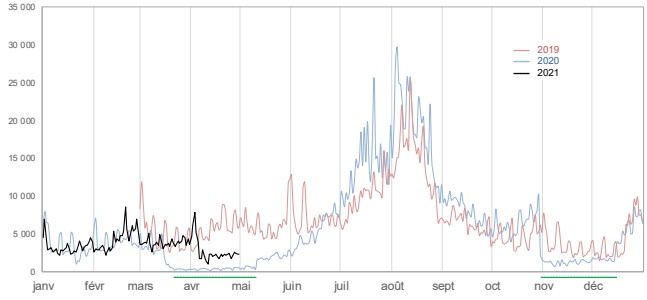


### *Valeurs lissées*

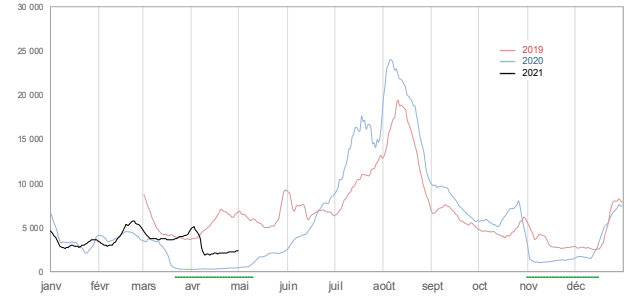


### Visiteurs étrangers

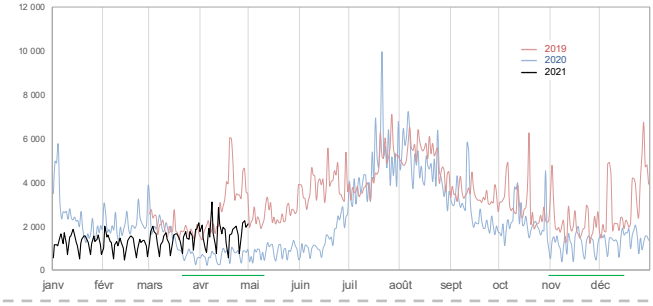


### *Valeurs lissées*

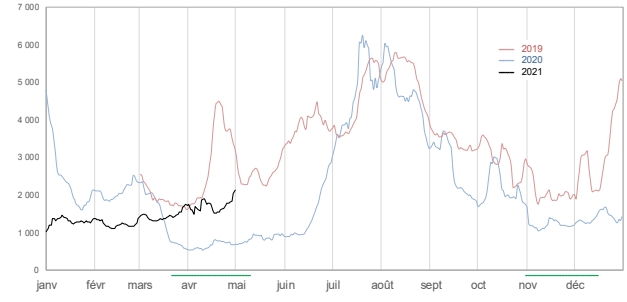

# ANNEXES

Pour plus d'informations voir la note d'interprétation
téléchargeable sur le site de l'ADT

## Définitions

### Indicateurs temporels

Journée : période allant de 6 heures du matin à minuit.
Nuit : période allant de minuit à 6 heures du matin.

Nuitée : le dispositif FVT compte une nuitée lorsqu'une personne est vue plus de 2 heures consécutives la nuit sur la zone d'observation en présence majoritaire c'est-à-dire sans être vue plus de temps au cours de la même nuit sur une autre zone.

Différence nuit/nuitée : *exemple* : lors d'un séjour de 4 nuits un groupe de 3 personnes génère 12 nuitées.

Séjour : période de présence comportant au moins une nuitée.
Séjour touristique : séjour n'excédant pas 21 nuits.

Présence à la journée : présence de plus de 2 heures entre 6h du matin et minuit sans effectuer de nuitée ni la nuit du jour considéré (de minuit à 6 heures du matin) ni la nuit suivante.

Journée-visiteur (EMC) : personne vue sur le territoire plus de 2 heures durant la journée. *Exemple* : un groupe de 2 personnes présent 5 fois à la journée génère 10 journées-visiteur.

### Catégories d'individus

Résident : individu qui, au cours des 8 dernières semaines (56 derniers jours) a été vu le plus souvent la nuit sur le territoire et y a passé plus de 22 nuits (consécutivement ou non).

Habituellement présent : individu qui n'est pas résident du territoire et qui y a été vu plus de 4 fois sur des semaines différentes au cours des 8 dernières semaines.

Touriste : individu qui n'est pas résident du territoire et qui y a été vu au maximum sur 4 semaines, au moins une fois par semaine, sur les 8 dernières semaines.

Excursionniste : personne présente à la journée (voir définition ci-dessus) de 1 à 4 fois au cours des 15 derniers jours.

Excursionniste récurrent : personne présente à la journée (voir définition ci-dessus) 5 fois ou plus au cours des 15 derniers jours.

Fréquentation "intra-départementale" ou fréquentation "locale" : fréquentation des personnes dont l'adresse de facturation de l'abonnement en téléphonie mobile se situe dans le département.

Fréquentation "extra-départementale" ou fréquentation "non locale" : fréquentation des personnes dont l'adresse de facturation de l'abonnement en téléphonie mobile se situe hors du département (autres départements français ou pays étranger).

Arrivée : "touriste" ou "habituellement présent" ayant passé une nuit sur la zone sans y avoir été vu les deux nuits précédentes.

Départ : "touriste" ou "habituellement présent" ayant passé une nuit sur la zone sans y avoir été vu les deux nuits suivantes.
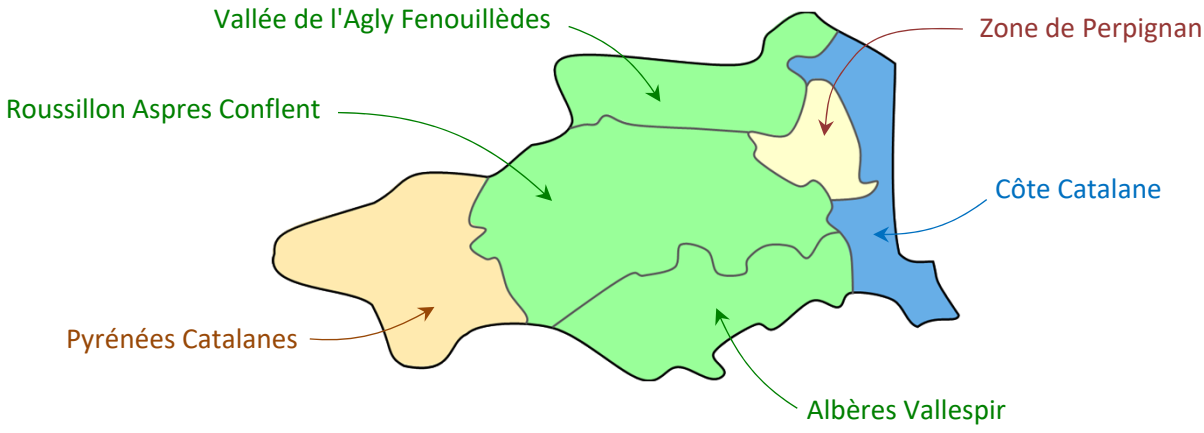
## Les 6 zones touristiques du département