Données de fréquentation. Novembre-Décembre 2020

Roussillon Aspres Conflent

Zone territoriale

Ce bulletin d'information présente les résultats de l'exploitation des données issues du dispositif Flux Vision Tourisme développé par Orange en collaboration avec l'association Nationale des Agences de Développement Touristique. Ces données sont produites à partir des traces laissées par les utilisateurs de téléphones mobiles sur le réseau Orange, données redressées et corrigées par l'opérateur afin de fournir des statistiques relatives à l'ensemble des personnes présentes sur le territoire observé. Comme pour toutes autres estimations ces éléments doivent être considérés avec précaution et rapprochés des autres informations disponibles sur l'activité touristique du territoire et sa fréquentation. Les résultats sont logiquement conditionnés par les partis-pris de méthode et les définitions retenus dans le cadre du dispositif FVT. Nous recommandons donc de les prendre en compte. Les définitions des termes utilisés dans ce bulletin sont ainsi rappelées en annexe.

Données : ADT des Pyrénées-Orientales

Exploitation : Eric Maurence Consultants

Contexte : configuration de la période

32 jours de semaine neutres (53,3%) pour 28 jours potentiellement non ouvrés (46,7%)

	Nov.		Déc.		Nov.-Déc.	
Nombre de jours	30		30		60	
Jours neutres de semaine	18	60%	14	47%	32	53%
Vacances, j. fériés et week-ends	12	40%	16	53%	28	47%
Week-ends	9	30%	8	27%	17	28%
Jours fériés	2	7%	1	3%	3	5%
Ponts (potentiels)	9	30%	0	0%	9	15%
Vacances toutes zones	3	10%	10	33%	13	22%
Vacances zone C	0	0%	0	0%	0	0%
Vac., jours fériés Catalogne	1	3%	4	13%	5	8%

Ordre de priorité dans l'affichage dans le graphique : (1) Jours fériés (2) week-ends (3) Vacances zone C (4) Vacances toutes zones. Les vacances de la zone du département (zone C) sont indiquées si elles se déroulent sur des périodes spécifiques.

Types de journées

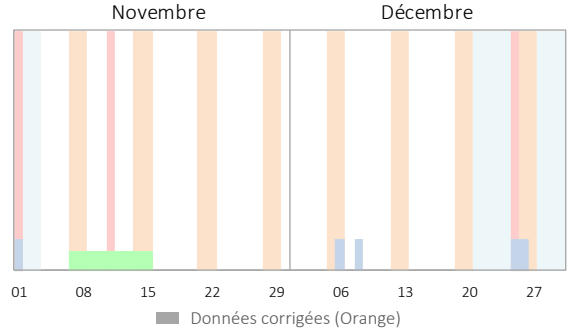

1 Nombre de personnes présentes par jour[1]

Personnes vues au moins deux heures durant la journée entre 6 heures du matin et minuit

01 Nombre moyen de personnes présentes par jour

13 200 en séjour

Avec nuitée(s)

30 400 à la journée

Sans nuitée

+ Transit (présence de moins de 2 h) : **78 000 personnes**

Nb moyen de personnes par jour	Nov.	Déc.	Nov.-Déc.
Présence en séjour (avec nuitées)	11 600	14 900	13 200
Présence à la journée (sans nuitée)	26 500	34 300	30 400
Ensemble des visiteurs	38 100	49 200	43 600
Personnes en transit (< 2 h)	68 800	87 200	78 000

Ensemble des individus : français et étrangers, intra et extra-départementaux[1]

Évolution journalière de la fréquentation

En moyenne 43 600 personnes par jour, en séjour ou à la journée

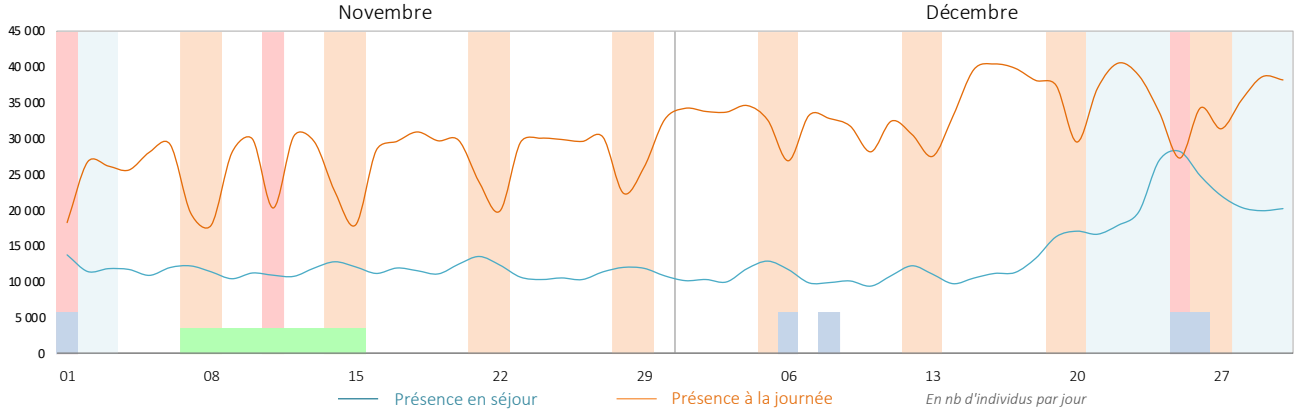

[1] Segments Flux Vision pris en compte dans les évaluations (voir définitions en annexe) :
Présence en séjour = "Touristes" et "Habituellement présents".
Présence à la journée = "Excursionnistes" et "Excursionnistes récurrents".

2 Nombre de personnes présentes en journée (suite)

Personnes vues sur le territoire durant la journée entre 6 heures du matin et minuit

Pour aller plus loin… l'évolution de la fréquentation par niveau de présence

Nb moyen de personnes par jour	Nov.	Déc.	Nov.-Déc.
Présence en séjour (avec nuitées)	11 600	14 900	13 200
Touristes (sens commun)	4 600	7 400	6 000
Habituellement présents	7 000	7 500	7 200
Présence à la journée	26 500	34 300	30 400
Excursionnistes	5 900	10 900	8 400
Excursionnistes récurrents	20 600	23 400	22 000
Ensemble hors transit	38 100	49 200	43 600
Personnes en transit (< 2 h)	68 800	87 200	78 000

Ensemble des individus : français et étrangers, intra et extra-départementaux[1]

Le dispositif Flux Vision distingue deux catégories de visiteurs en séjour et de visiteurs présents à la journée selon la fréquence de leur venue sur le territoire. Les personnes présentes en séjour sur une durée limitée de manière occasionnelle constituent la catégorie des "touristes". Celles présentes de manière fréquente correspondent aux "habituellement présents". De même, les personnes venues sur le territoire à la journée (sans nuit sur place) sont réparties entre les "excursionnistes" pour les personnes venues de manière occasionnelle et les "excursionnistes récurrents" pour celles venant fréquemment. La prise en compte des catégories "touristes" et "excursionnistes" permet en ce sens de mieux caractériser le phénomène touristique. La présence des excursionnistes récurrents résulte par exemple en grande partie des déplacements pour motif professionnel (trajets quotidiens entre le lieu de domicile et le lieu de travail).

Visiteurs présents **en séjour**

Visiteurs présents **à la journée**

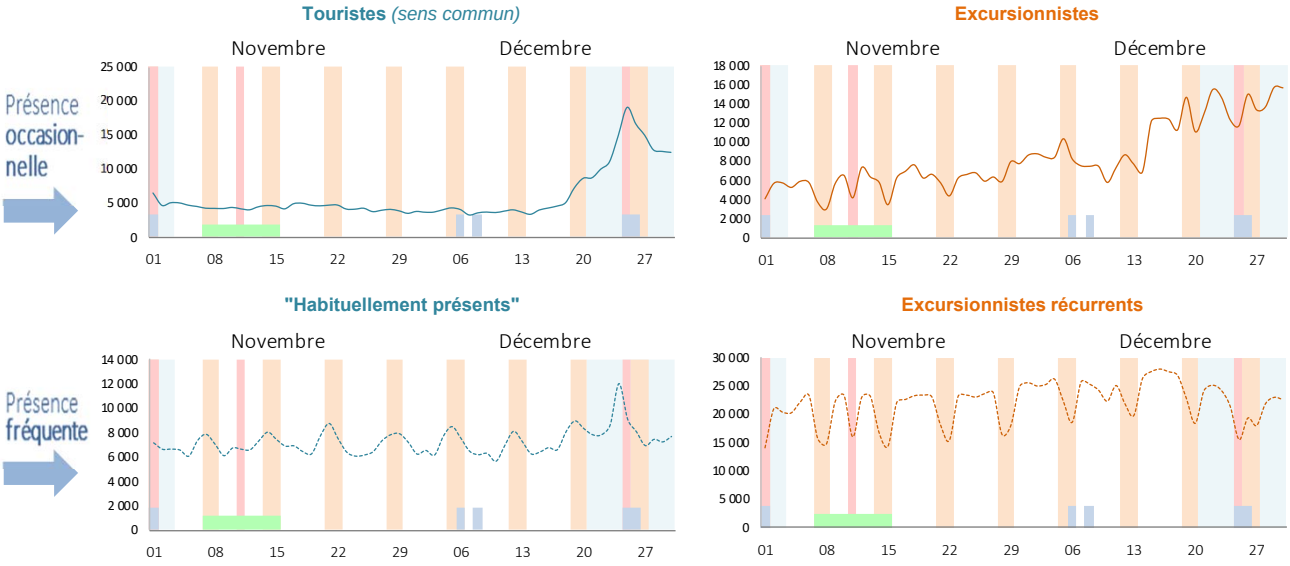

A noter : chiffres conditionnés par les déplacements pour motifs professionnels "domicile-travail"

Max et min de fréquentation

	Novembre		Décembre	
	Min	Max	Min	Max
Touristes	lun 30	dim 01	lun 07	ven 25
	3 630	6 620	3 390	19 180
Excursionnistes	dim 08	dim 29	jeu 10	mar 29
	3 030	7 950	5 790	15 690

Fréquentation par type de journée

	Novembre		Décembre	
	Touristes	Excurs.	Touristes	Excurs.
Jours de semaine neutres	1,00	1,00	1,00	1,00
Jours de semaine vacances	x1,12	x0,88	x3,19	x1,57
Week-ends neutres	x1,01	x0,77	x1,36	x1,13
Week-ends vacances	x1,48	x0,63	x3,96	x1,58

(jours neutres = hors vacances, ponts et jours fériés)

Les coefficients multiplicateurs rendent compte de l'augmentation ou de la diminution de la fréquentation durant les périodes non ouvrées. La base de référence est le niveau moyen de fréquentation durant les jours de semaine "classiques", hors vacances, ponts ou jours fériés.

2 Nombre de personnes présentes en journée (suite)

Personnes vues sur le territoire durant la journée entre 6 heures du matin et minuit

Nombre total de journées visiteurs

2,62 millions de journées-visiteurs (2 heures ou plus)

Nb total de personnes par jour	Nov.	Déc.	Nov.-Déc.
Présence en séjour (avec nuitées)	347 800	447 100	794 900
Touristes (sens commun)	137 700	223 500	361 200
Habituellement présents	210 100	223 600	433 700
Présence à la journée	793 400	1 028 500	1 821 900
Excursionnistes	176 100	326 000	502 100
Excursionnistes récurrents	617 300	702 500	1 319 800
Ensemble (hors transit)	1 141 200	1 475 600	2 616 800
Personnes en transit (< 2 h)	2 062 500	2 615 300	4 677 800

(Définition des catégories en annexe)

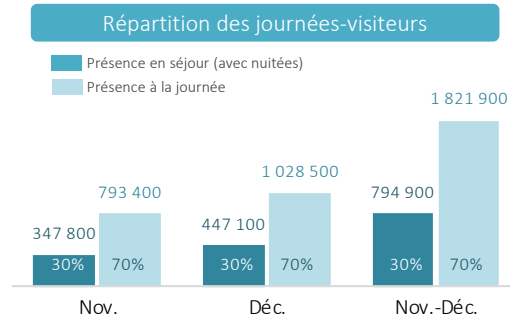

3 Comparaison de l'évolution de la fréquentation avec celle du reste du département

- Fréquentation des "touristes" et des "excursionnistes" provenant de l'extérieur du département
- En nombre de journées-visiteurs

Touristes
(présence non fréquente en séjour)

Excursionnistes
(présence non récurrente à la journée)

Territoire

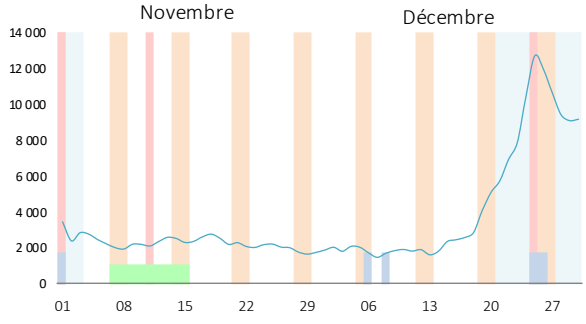

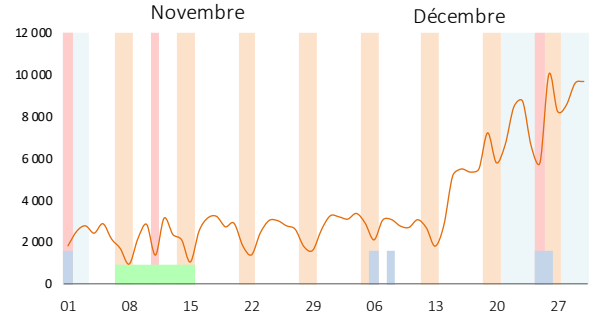

Reste des Pyr.-Orient.

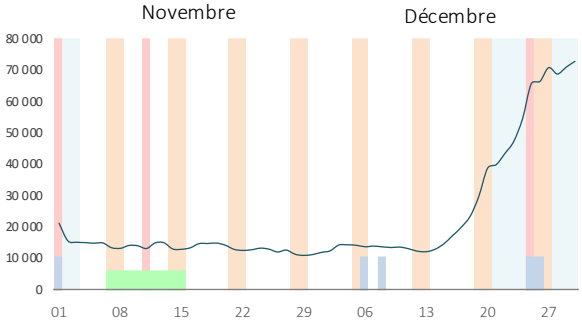

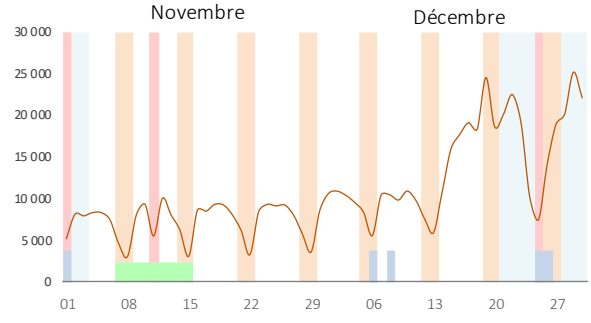

4 Le nombre de nuitées touristiques

01 Nombre moyen de nuitées par jour

4 600 nuitées touristiques en moyenne par jour

9 300 nuitées en comptant les "habituellement présents"

Nb moyen de nuitées par jour	Nov.	Déc.	Nov.-Déc.
Touristes (sens commun)	3 300	5 900	4 600
Habituellement présents	4 800	4 600	4 700
Ensemble hors transit	8 100	10 600	9 300
Transit nocturne (< 2 h)	2 500	2 500	2 500

(Définition des catégories en annexe)

Évolution journalière du nombre de nuitées

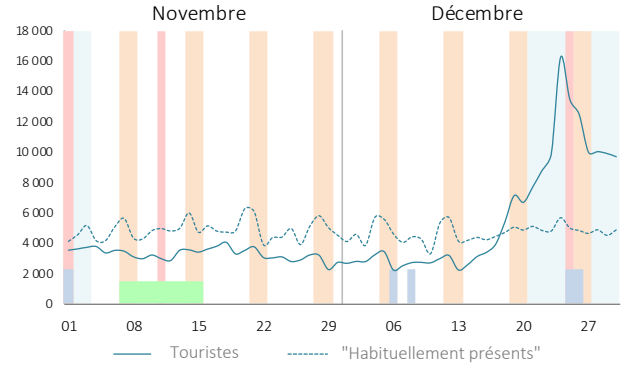

Nombre total de nuitées

0,28 millions de nuitées touristiques au cours de deux mois

0,56 millions avec les "habituellement présents"

Nombre de nuitées	Nov.	Déc.	Nov.-Déc.
Touristes (sens commun)	99 500	177 100	276 500
Habituellement présents	144 400	139 500	283 900
Ensemble	243 900	316 600	560 400

(Définition des catégories en annexe)

Nombre mensuel et bimestriel de nuitées

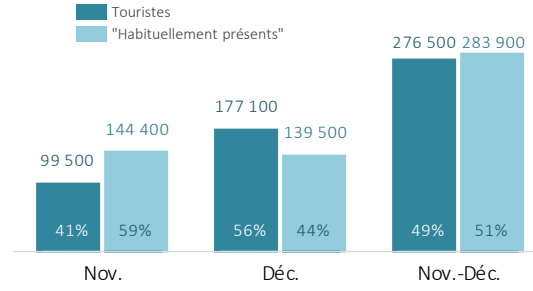

5 Les jours d'arrivée et de départ ("Touristes" extra-départementaux)

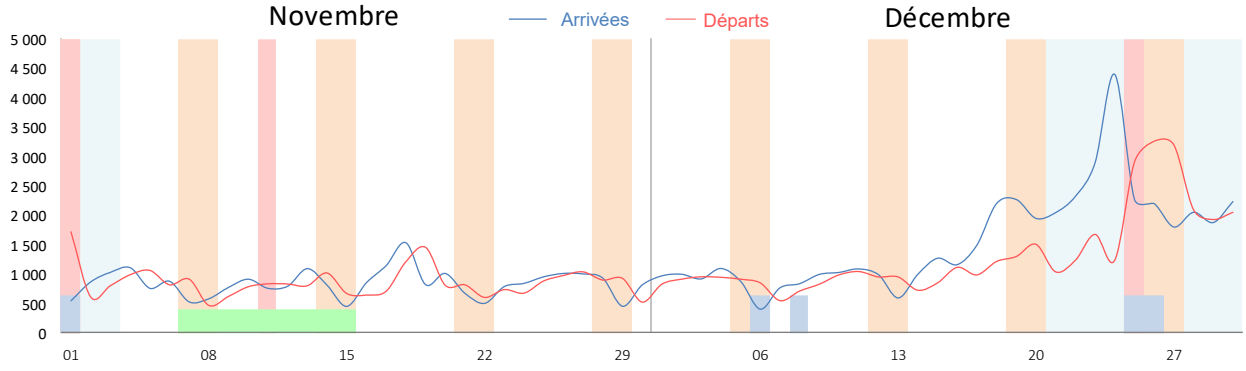

Répartition des arrivées et des départs par jour

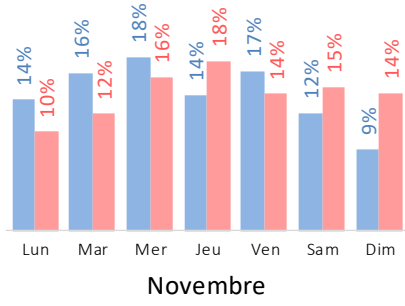

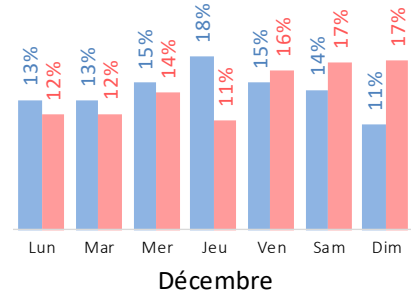

6 Provenance 1 | La fréquentation intra-départementale

Dans le dispositif Flux Vision Tourisme la fréquentation intra-départementale est constituée par les individus dont l'adresse de facturation de l'abonnement en téléphonie mobile se situe dans le département. Cet indicateur est utilisé ici pour donner une approximation de la fréquentation générée par les habitants du département dans les autres zones que leur zone de résidence principale.

01 Nombre moyen de personnes par jour

33 200 **personnes par jour en moyenne** (présence en séjour et à la journée)

Visiteurs intra-départementaux	Nov.	Déc.	Nov.-Déc.
Présence en séjour	8 200	8 900	8 600
Touristes (sens commun)	2 300	2 800	2 500
Habituellement présents	6 000	6 200	6 100
Présence à la journée	22 200	26 900	24 600
Excursionnistes	3 500	5 600	4 600
Excursionnistes récurrents	18 700	21 300	20 000
Ensemble hors transit	30 400	35 800	33 200
Personnes en transit (< 2 h)	32 100	40 600	36 300

(Définition des catégories en annexe)

Évolution de la fréquentation intra-départementale

En nombre de journées-visiteurs

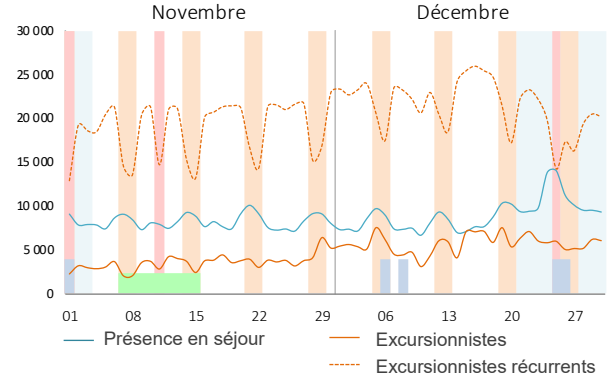

Nombre total de journées-visiteurs

1 988 400 **journées de présence générées par les habitants* du département** (présence en séjour ou à la journée)

Visiteurs intra-départementaux	Nov.	Déc.	Nov.-Déc.
Présence en séjour	246 400	268 200	514 600
Touristes (sens commun)	67 700	83 400	151 100
Habituellement présents	178 700	184 800	363 500
Présence à la journée	665 800	808 000	1 473 800
Excursionnistes	105 400	169 100	274 500
Excursionnistes récurrents	560 400	638 900	1 199 300
Ensemble hors transit	912 200	1 076 200	1 988 400
Personnes en transit (< 2 h)	961 900	1 219 000	2 180 800

(Définition des catégories en annexe)

Poids de la fréquentation intra-départementale

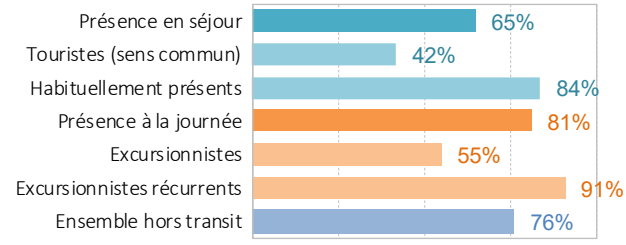

En % du nombre total des journées-visiteurs (intra + extra)

7 Provenance 2 | Les régions de provenance des visiteurs français

Présents en séjour[1]

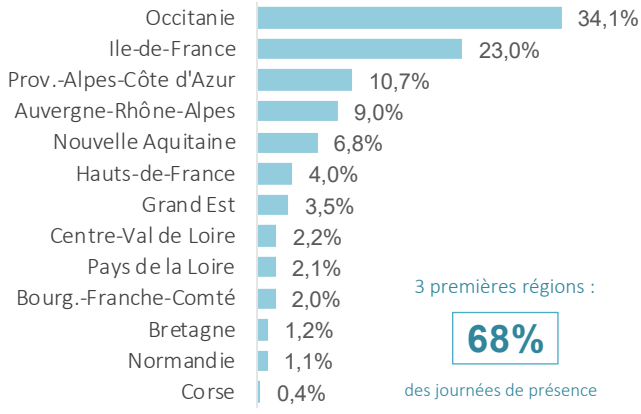

3 premières régions : **68%** des journées de présence

Présents à la journée[2]

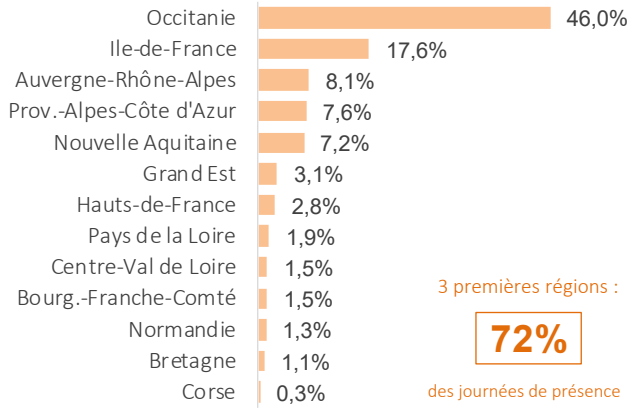

3 premières régions : **72%** des journées de présence

En % des journées de présence des visiteurs français. Occitanie : hors Pyrénées-Orientales.

[1] Touristes et habituellement présents [2] Excursionnistes et excursionnistes récurrents

8 Provenance 3 | Départements de provenance des visiteurs français

Focus Occitanie

Présents en séjour[1]

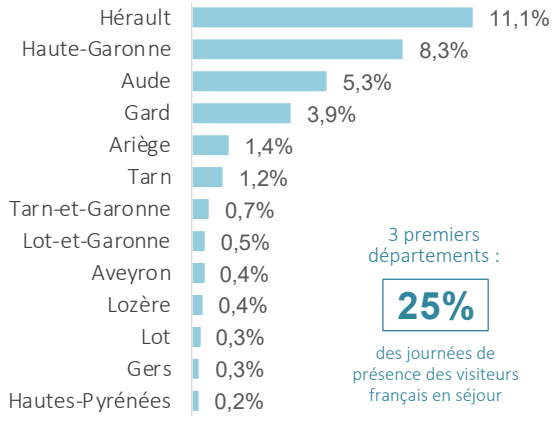

3 premiers départements :

25%

des journées de présence des visiteurs français en séjour

Présents à la journée[2]

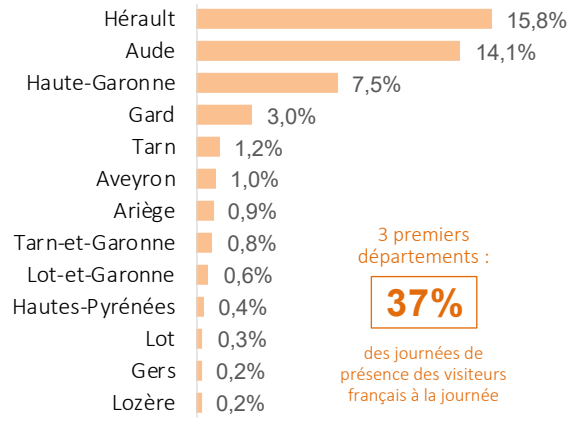

3 premiers départements :

37%

des journées de présence des visiteurs français à la journée

En % des journées de présence des visiteurs français extra-départementaux

9 Provenance 4 | Pays de provenance des visiteurs étrangers

Présents en séjour[1]

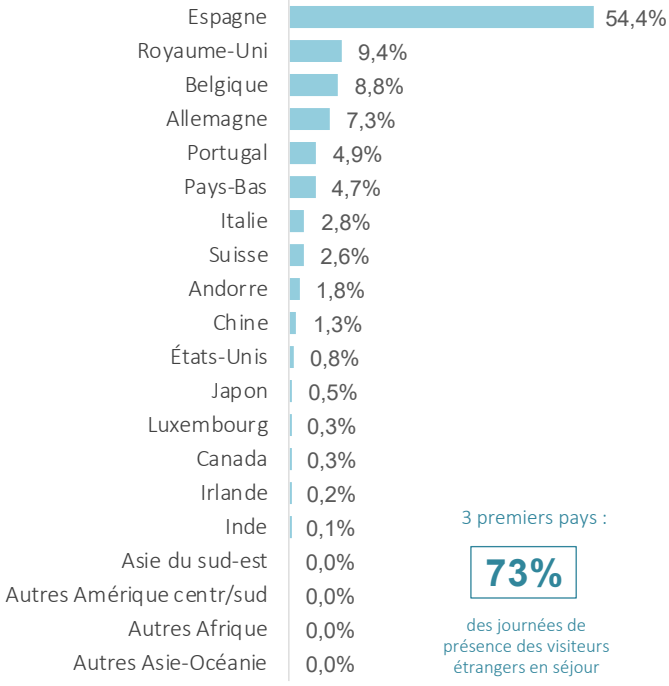

3 premiers pays :

73%

des journées de présence des visiteurs étrangers en séjour

Présents à la journée[2]

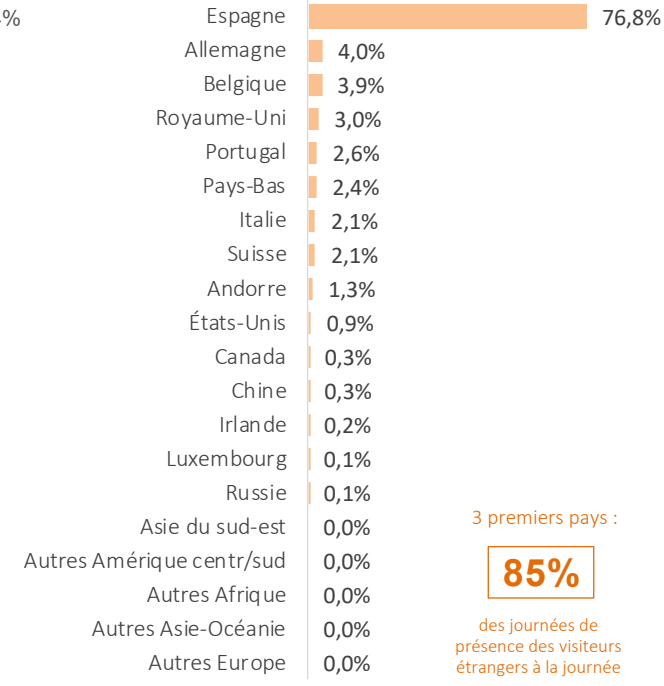

3 premiers pays :

85%

des journées de présence des visiteurs étrangers à la journée

En % des journées de présence des visiteurs étrangers

[1] Touristes et habituellement présents [2] Excursionnistes et excursionnistes récurrents

10 Mobilité des individus au sein du département

Zones de provenance des touristes en séjour dans le reste du département qui viennent pour la journée sur le territoire

En % du nombre de journées-visiteurs des excursionnistes concernés.*
*Visiteurs en présence majoritaire durant la journée dans la zone d'étude***

Zones du département	%
Perpignan	55,9%
Côte Catalane	22,0%
Pyrénées Catalanes	14,2%
Albères Vallespir	6,9%
Vallée de l'Agly Fenouillèdes	NS
Total	100,0%

NS = Non significatif

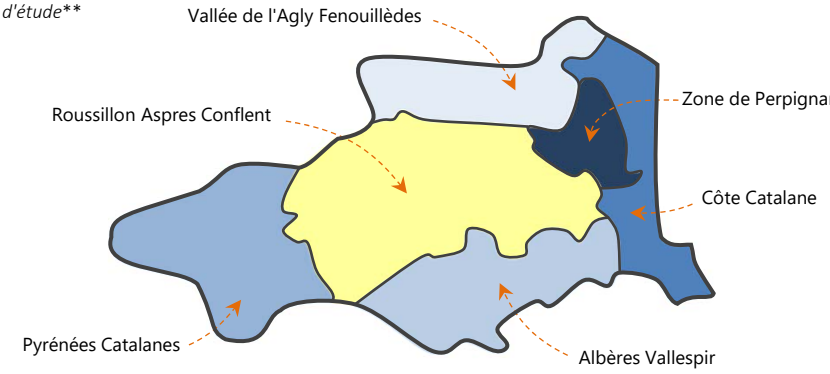

Zones de destination à la journée des touristes en séjour sur le territoire

En % du nombre de journées-visiteurs des touristes concernés.*
*Visiteurs en présence majoritaire durant la journée dans la zone de visite***

Zones du département	%
Perpignan	52,3%
Vallée de l'Agly Fenouillèdes	17,4%
Albères Vallespir	14,0%
Côte Catalane	11,7%
Pyrénées Catalanes	4,7%
Total	100,0%

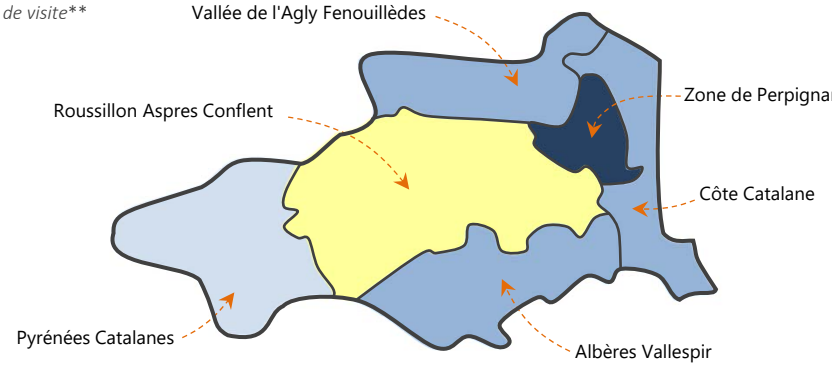

Zones de destination à la journée des personnes résidant sur le territoire

En % du nombre de journées-visiteurs des résidents concernés.*
*Visiteurs en présence majoritaire durant la journée dans la zone de visite***

Zones du département	%
Perpignan	58,4%
Côte Catalane	14,3%
Vallée de l'Agly Fenouillèdes	13,6%
Albères Vallespir	12,0%
Pyrénées Catalanes	1,7%
Total	100,0%

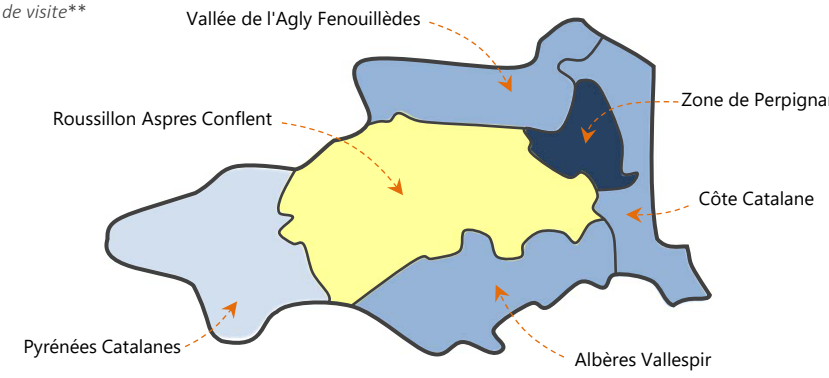

* *Catégories de visiteurs retenues dans la segmentation Flux Vision*
** *Pour plus d'informations voir note d'interprétation*

Territoire
NS (0 à 1,4%)
1,5 à 5%
5,1 à 10%
10,1 à 20%
20,1 à 35%
35,1 à 50%
>50%

ANNEXES

Pour plus d'informations voir la note d'interprétation
téléchargeable sur le site de l'ADT

Définitions

Indicateurs temporels

Journée : période allant de 6 heures du matin à minuit.
Nuit : période allant de minuit à 6 heures du matin.

Nuitée : le dispositif FVT compte une nuitée lorsqu'une personne est vue plus de 2 heures consécutives la nuit sur la zone d'observation en présence majoritaire c'est-à-dire sans être vue plus de temps au cours de la même nuit sur une autre zone.

Différence nuit/nuitée : *exemple* : lors d'un séjour de 4 nuits un groupe de 3 personnes génère 12 nuitées.

Séjour : période de présence comportant au moins une nuitée.
Séjour touristique : séjour n'excédant pas 21 nuits.

Présence à la journée : présence de plus de 2 heures entre 6h du matin et minuit sans effectuer de nuitée ni la nuit du jour considéré (de minuit à 6 heures du matin) ni la nuit suivante.

Journée-visiteur (EMC) : personne vue sur le territoire plus de 2 heures durant la journée. *Exemple* : un groupe de 2 personnes présent 5 fois à la journée génère 10 journées-visiteur.

Catégories d'individus

Résident : individu qui, au cours des 8 dernières semaines (56 derniers jours) a été vu le plus souvent la nuit sur le territoire et y a passé plus de 22 nuits (consécutivement ou non).

Habituellement présent : individu qui n'est pas résident du territoire et qui y a été vu plus de 4 fois sur des semaines différentes au cours des 8 dernières semaines.

Touriste : individu qui n'est pas résident du territoire et qui y a été vu au maximum sur 4 semaines, au moins une fois par semaine, sur les 8 dernières semaines.

Excursionniste : personne présente à la journée (voir définition ci-dessus) de 1 à 4 fois au cours des 15 derniers jours.

Excursionniste récurrent : personne présente à la journée (voir définition ci-dessus) 5 fois ou plus au cours des 15 derniers jours.

Fréquentation "intra-départementale" ou fréquentation "locale" : fréquentation des personnes dont l'adresse de facturation de l'abonnement en téléphonie mobile se situe dans le département.

Fréquentation "extra-départementale" ou fréquentation "non locale" : fréquentation des personnes dont l'adresse de facturation de l'abonnement en téléphonie mobile se situe hors du département (autres départements français ou pays étranger).

Arrivée : "touriste" ou "habituellement présent" ayant passé une nuit sur la zone sans y avoir été vu les deux nuits précédentes.

Départ : "touriste" ou "habituellement présent" ayant passé une nuit sur la zone sans y avoir été vu les deux nuits suivantes.
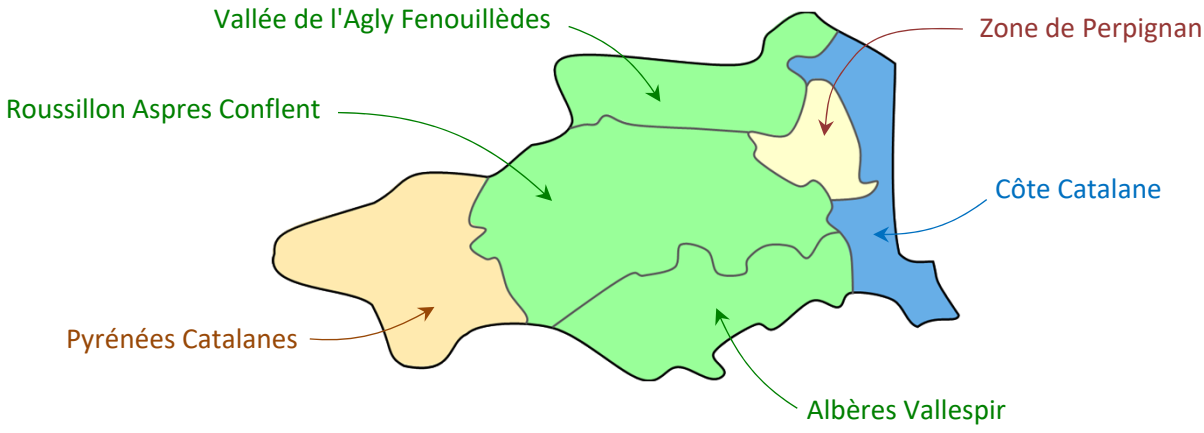
Les 6 zones touristiques du département