Données de fréquentation. Juillet-Août 2019

Roussillon Aspres Conflent

Zone territoriale

Ce bulletin d'information présente les résultats de l'exploitation des données issues du dispositif Flux Vision Tourisme développé par Orange en collaboration avec l'association Nationale des Agences de Développement Touristique. Ces données sont produites à partir des traces laissées par les utilisateurs de téléphones mobiles sur le réseau Orange, données redressées et corrigées par l'opérateur afin de fournir des statistiques relatives à l'ensemble des personnes présentes sur le territoire observé. Comme pour toutes autres estimations ces éléments doivent être considérés avec précaution et rapprochés des autres informations disponibles sur l'activité touristique du territoire et sa fréquentation. Les résultats sont logiquement conditionnés par les partis-pris de méthode et les définitions retenus dans le cadre du dispositif FVT. Nous recommandons donc de les prendre en compte. Les définitions des termes utilisés dans ce bulletin sont ainsi rappelées en annexe.

Données : ADT des Pyrénées-Orientales
Exploitation : Eric Maurence Consultants

Contexte : configuration de la période

5 jours de semaine neutres (8,1%) pour 57 jours potentiellement non ouvrés (91,9%)

	Juil.		Août		Juil.-Août	
Nombre de jours	31		31		62	
Jours neutres de semaine	5	16%	0	0%	5	8%
Vacances, j. fériés et week-ends	26	84%	31	100%	57	92%
Week-ends	8	26%	9	29%	17	27%
Jours fériés	1	3%	1	3%	2	3%
Ponts (potentiels)	0	0%	4	13%	4	6%
Vacances toutes zones	26	84%	31	100%	57	92%
Vacances zone C	26	84%	31	100%	57	92%
Vacances, j. fériés Catalogne	31	100%	31	100%	62	100%

Ordre de priorité dans l'affichage dans le graphique : (1) Jours fériés (2) week-ends (3) Vacances zone C (4) Vacances toutes zones. Les vacances de la zone du département (zone C) sont indiquées si elles se déroulent sur des périodes spécifiques.

Types de journées

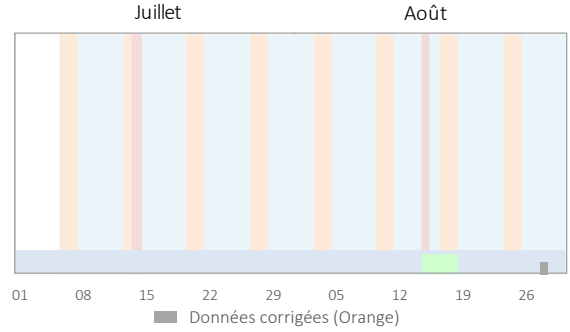

1 Nombre de personnes présentes par jour[1]

Personnes vues au moins deux heures durant la journée entre 6 heures du matin et minuit

01 Nombre moyen de personnes présentes par jour

29 800 en séjour
Avec nuitée(s)

43 500 à la journée
Sans nuitée

+ Transit (présence de moins de 2 h) : **175 200 personnes**

Nb moyen de personnes par jour	Juil.	Août	Juil.-Août
Présence en séjour (avec nuitées)	26 700	32 900	29 800
Présence à la journée (sans nuitée)	40 600	46 400	43 500
Ensemble des visiteurs	67 300	79 300	73 300
Personnes en transit (< 2 h)	158 000	192 400	175 200

Ensemble des individus : français et étrangers, intra et extra-départementaux[1]

Évolution journalière de la fréquentation

En moyenne 73 300 personnes par jour, en séjour ou à la journée

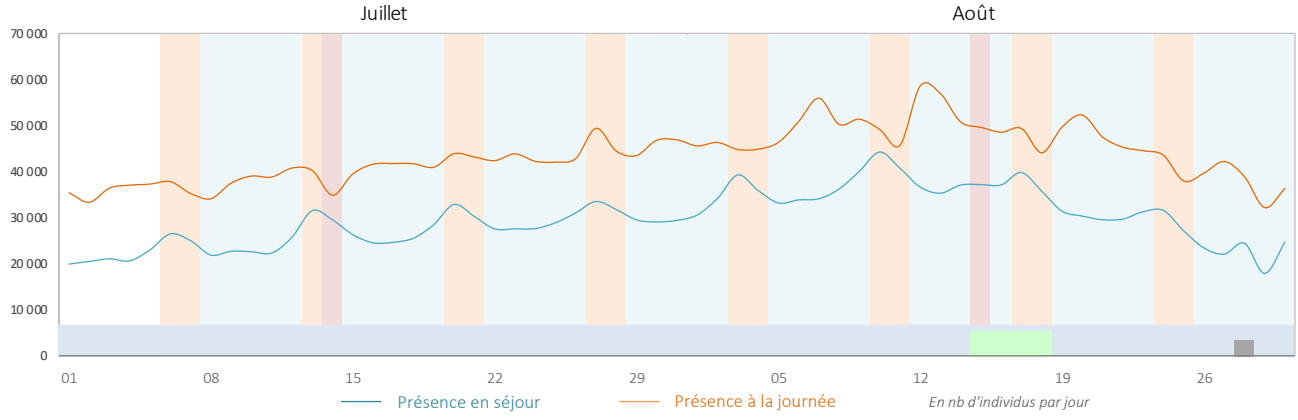

[1] Segments Flux Vision pris en compte dans les évaluations (voir définitions en annexe) :
Présence en séjour = "Touristes" et "Habituellement présents".
Présence à la journée = "Excursionnistes" et "Excursionnistes récurrents".

2 Nombre de personnes présentes en journée (suite)

Personnes vues sur le territoire durant la journée entre 6 heures du matin et minuit

Pour aller plus loin… l'évolution de la fréquentation par niveau de présence

Nb moyen de personnes par jour	Juil.	Août	Juil.-Août
Présence en séjour (avec nuitées)	26 700	32 900	29 800
Touristes (sens commun)	18 000	23 200	20 600
Habituellement présents	8 700	9 700	9 200
Présence à la journée (sans nuitée)	40 600	46 400	43 500
Excursionnistes	20 700	26 500	23 600
Excursionnistes récurrents	19 900	19 900	19 900
Total hors transit	67 300	79 300	73 300
Personnes en transit (< 2 h)	158 000	192 400	175 200

Ensemble des individus : français et étrangers, intra et extra-départementaux[1]

Le dispositif Flux Vision distingue deux catégories de visiteurs en séjour et de visiteurs présents à la journée selon la fréquence de leur venue sur le territoire. Les personnes présentes en séjour sur une durée limitée de manière occasionnelle constituent la catégorie des "touristes". Celles présentes de manière fréquente correspondent aux "habituellement présents". De même, les personnes venues sur le territoire à la journée (sans nuit sur place) sont réparties entre les "excursionnistes" pour les personnes venues de manière occasionnelle et les "excursionnistes récurrents" pour celles venant fréquemment. La prise en compte des catégories "touristes" et "excursionnistes" permet en ce sens de mieux caractériser le phénomène touristique. La présence des excursionnistes récurrents résulte par exemple en grande partie des déplacements pour motif professionnel (trajets quotidiens entre le lieu de domicile et le lieu de travail).

Visiteurs présents **en séjour**

Visiteurs présents **à la journée**

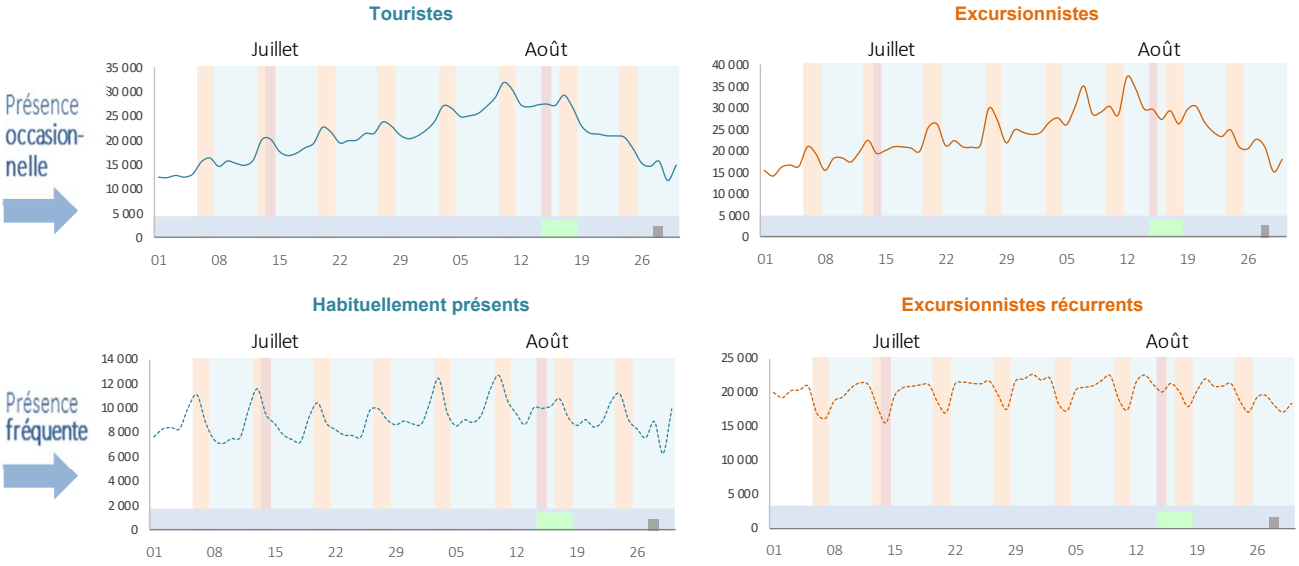

A noter : chiffres conditionnés par les déplacements pour motifs professionnels "domicile-travail"

Max et min de fréquentation

	Juillet		Août	
	Min	Max	Min	Max
Touristes	mar 02	sam 27	jeu 29	sam 10
	12 350	23 790	11 730	31 880
Excursionnistes	mar 02	sam 27	jeu 29	lun 12
	14 270	29 840	15 230	37 070

Fréquentation par type de journée

	Juillet		Août	
	Touristes	Excurs.	Touristes	Excurs.
Jours de semaine neutre	1,00	1,00	-	-
Jours de semaine vacances	x1,46	x1,29	-	-
Week-ends neutres	-	-	-	-
Week-ends vacances	x1,62	x1,50	-	-

(jours neutres = hors vacances, ponts et jours fériés)

Les coefficients multiplicateurs rendent compte de l'augmentation ou de la diminution de la fréquentation durant les périodes non ouvrées. La base de référence est le niveau moyen de fréquentation durant les jours de semaine "classiques", hors vacances, ponts ou jours fériés.

2 Nombre de personnes présentes en journée (suite)

Personnes vues sur le territoire durant la journée entre 6 heures du matin et minuit

Nombre total de journées visiteurs

4,54 millions de journées-visiteurs (2 heures ou plus)

Nb total de personnes par jour	Juil.	Août	Juil.-Août
Présence en séjour (avec nuitées)	826 300	1 017 900	1 844 200
Touristes (sens commun)	557 600	718 700	1 276 300
Habituellement présents	268 700	299 200	567 900
Présence à la journée	1 257 900	1 437 900	2 695 800
Excursionnistes	640 400	821 100	1 461 500
Excursionnistes récurrents	617 500	616 800	1 234 300
Ensemble (hors transit)	2 084 200	2 455 800	4 540 000
Personnes en transit (< 2 h)	4 896 700	5 965 600	10 862 200

(Définition des catégories en annexe)

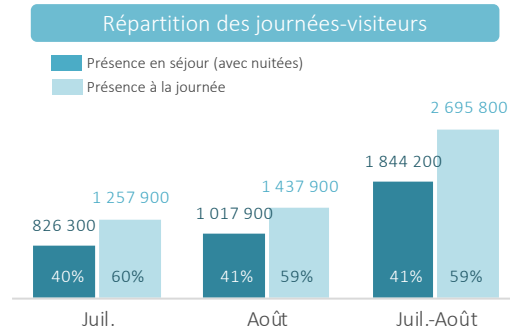

3 Comparaison de l'évolution de la fréquentation avec celle du reste du département

- Fréquentation des "touristes" et des "excursionnistes" provenant de l'extérieur du département
- En nombre de journées-visiteurs

Touristes
(présence non fréquente en séjour)

Excursionnistes
(présence non récurrente à la journée)

Territoire

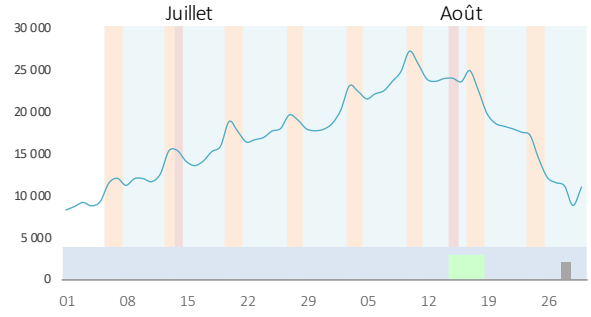

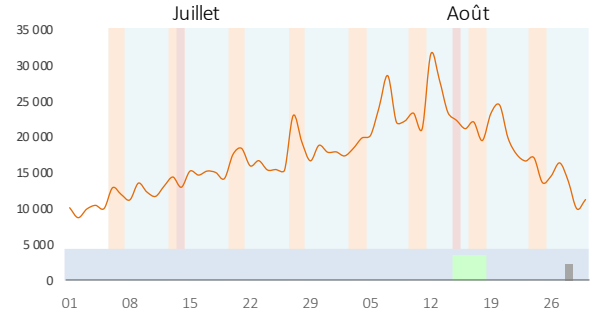

Reste des Pyr.-Orient.

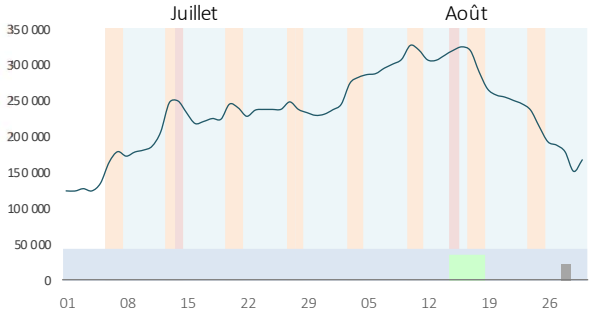

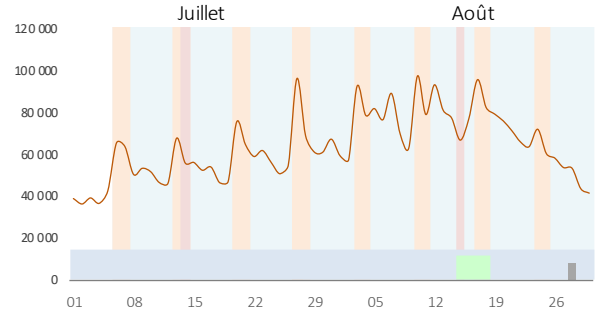

4 Le nombre de nuitées touristiques

01 Nombre moyen de nuitées par jour

15 700 nuitées touristiques en moyenne par jour

21 500 nuitées en comptant les "habituellement présents"

Nb moyen de nuitées par jour	Juil.	Août	Juil.-Août
Touristes (sens commun)	13 900	17 500	15 700
Habituellement présents	5 500	6 200	5 800
Ensemble hors transit	19 400	23 700	21 500
Transit nocturne (< 2 h)	3 400	3 700	3 600

(Définition des catégories en annexe)

Évolution journalière du nombre de nuitées

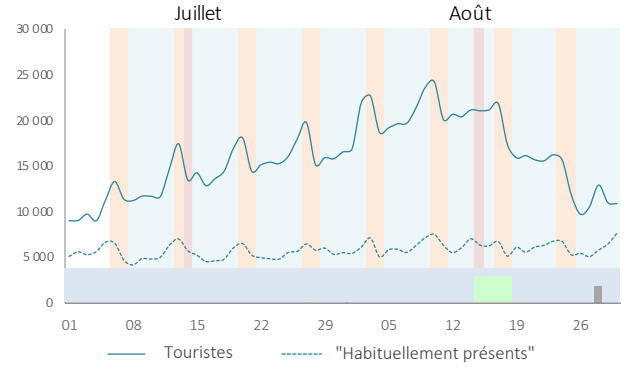

Nombre total de nuitées

0,97 millions de nuitées touristiques au cours de deux mois

1,34 millions avec les "habituellement présents"

Nombre de nuitées	Juil.	Août	Juil.-Août
Touristes (sens commun)	430 400	543 300	973 800
Habituellement présents	169 900	191 800	361 600
Ensemble	600 300	735 100	1 335 400

(Définition des catégories en annexe)

Nombre mensuel et bimestriel de nuitées

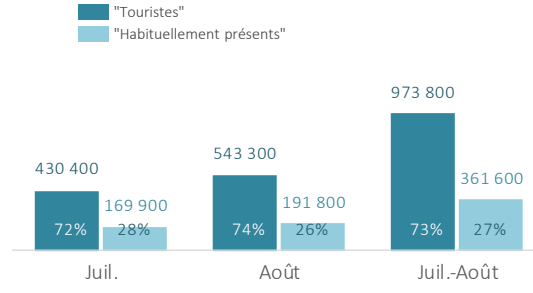

5 Les jours d'arrivée et de départ ("Touristes" extra-départementaux)

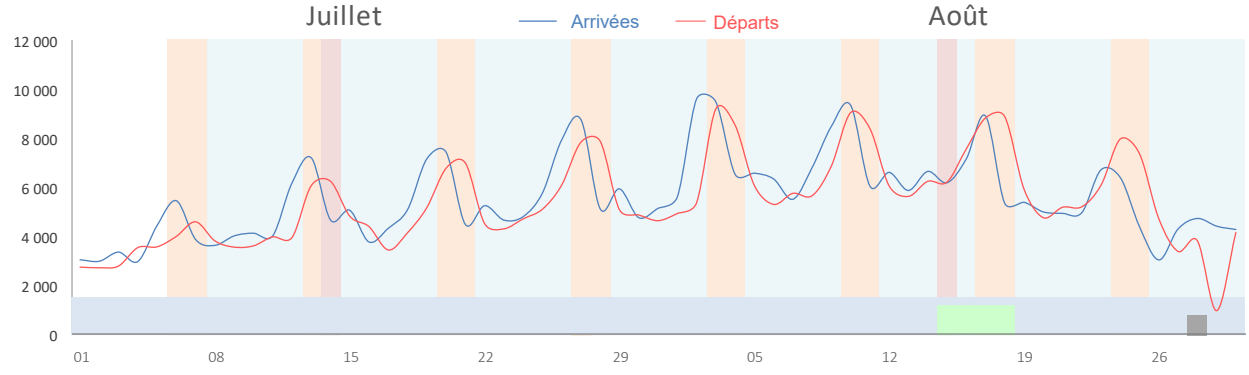

Répartition des arrivées et des départs par jour

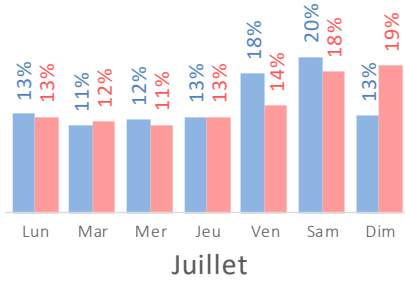

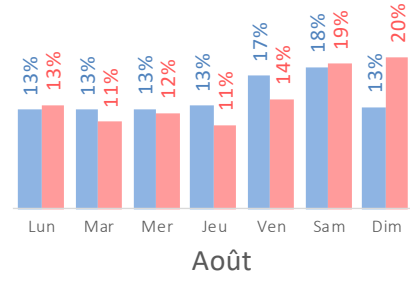

6 Provenance 1 | La fréquentation intra-départementale

Dans le dispositif Flux Vision Tourisme la fréquentation intra-départementale est constituée par les individus dont l'adresse de facturation de l'abonnement en téléphonie mobile se situe dans le département. Cet indicateur est utilisé ici pour donner une approximation de la fréquentation générée par les habitants du département dans les autres zones que leur zone de résidence principale.

01 Nombre moyen de personnes par jour

32 600 personnes par jour en moyenne (touristes et excursionnistes)

Visiteurs intra-départementaux	Juil.	Août	Juil.-Août
Présence en séjour	10 100	10 400	10 300
Touristes (sens commun)	3 500	3 500	3 500
Habituellement présents	6 600	6 900	6 700
Présence à la journée	22 700	21 800	22 300
Excursionnistes	6 200	6 700	6 500
Excursionnistes récurrents	16 500	15 100	15 800
Total hors transit	32 800	32 200	32 600
Personnes en transit (< 2 h)	33 700	31 900	32 800

(Définition des catégories en annexe)

Évolution de la fréquentation intra-départementale

En nombre de journées-visiteurs

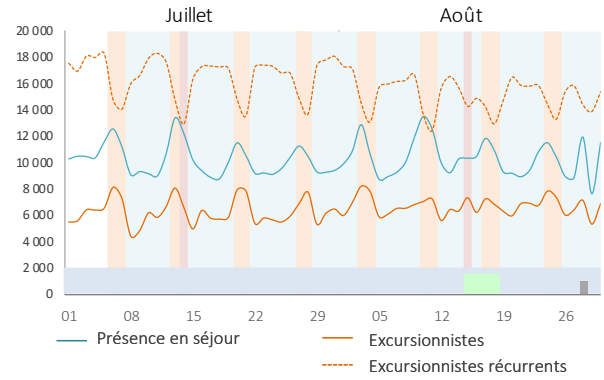

Nombre total de journées-visiteurs

2 018 400 journées de présence générées par les habitants du département (présents en séjour ou à la journée)

Visiteurs intra-départementaux	Juil.	Août	Juil.-Août
Présence en séjour	314 200	322 500	636 700
Touristes (sens commun)	109 700	108 800	218 500
Habituellement présents	204 500	213 700	418 200
Présence à la journée	705 100	676 600	1 381 700
Excursionnistes	192 400	208 500	400 900
Excursionnistes récurrents	512 700	468 200	980 800
Ensemble hors transit	1 019 300	999 100	2 018 400
Personnes en transit (< 2 h)	1 043 800	989 600	2 033 400

(Définition des catégories en annexe)

Poids de la fréquentation intra-départementale

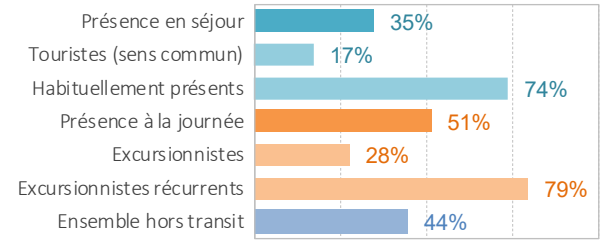

En % du nombre total des journées-visiteurs (intra + extra)

7 Provenance 2 | Les régions de provenance des visiteurs français

Présents en séjour[1]

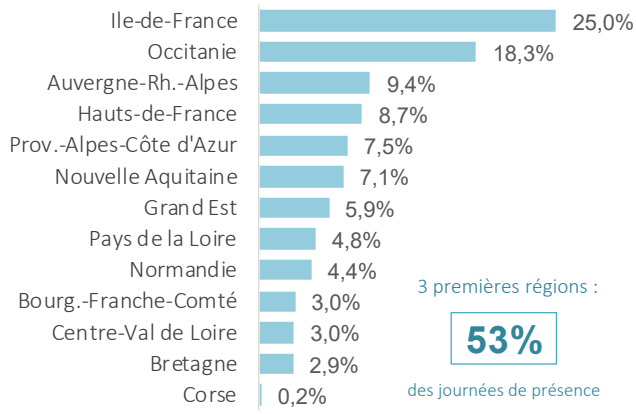

3 premières régions : **53%** des journées de présence

Présents à la journée[2]

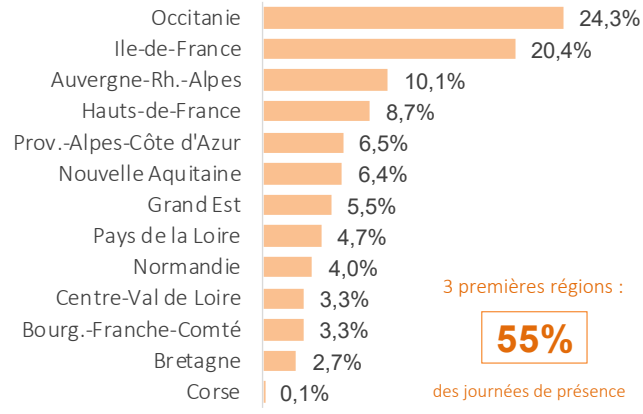

3 premières régions : **55%** des journées de présence

En % des journées de présence des visiteurs français. Occitanie : hors Pyrénées-Orientales.

[1] Touristes et habituellement présents [2] Excursionnistes et excursionnistes récurrents

8 Provenance 3 | Départements de provenance des visiteurs français

Focus Occitanie

Présents en séjour[1]

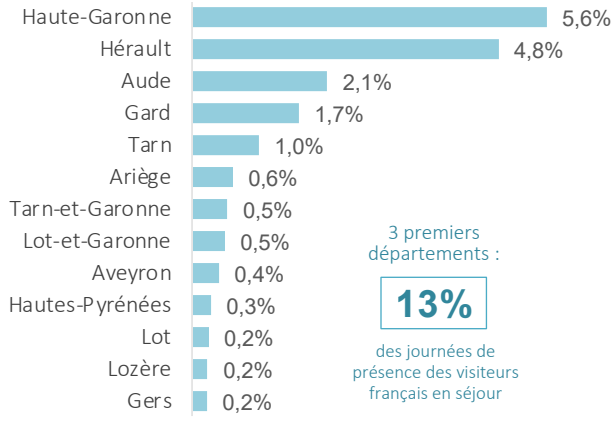

3 premiers départements :

13%

des journées de présence des visiteurs français en séjour

Présents à la journée[2]

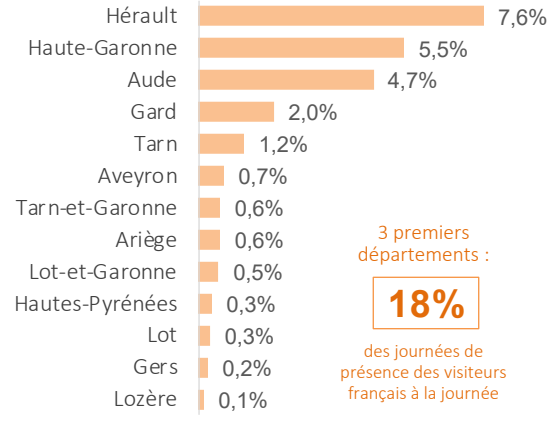

3 premiers départements :

18%

des journées de présence des visiteurs français à la journée

En % des journées de présence des visiteurs français extra-départementaux

9 Provenance 4 | Pays de provenance des visiteurs étrangers

Présents en séjour[1]

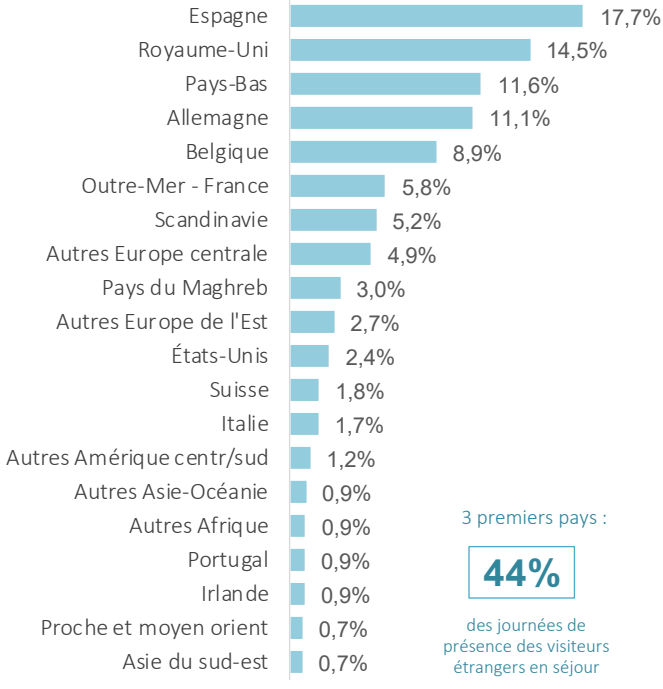

3 premiers pays :

44%

des journées de présence des visiteurs étrangers en séjour

Présents à la journée[2]

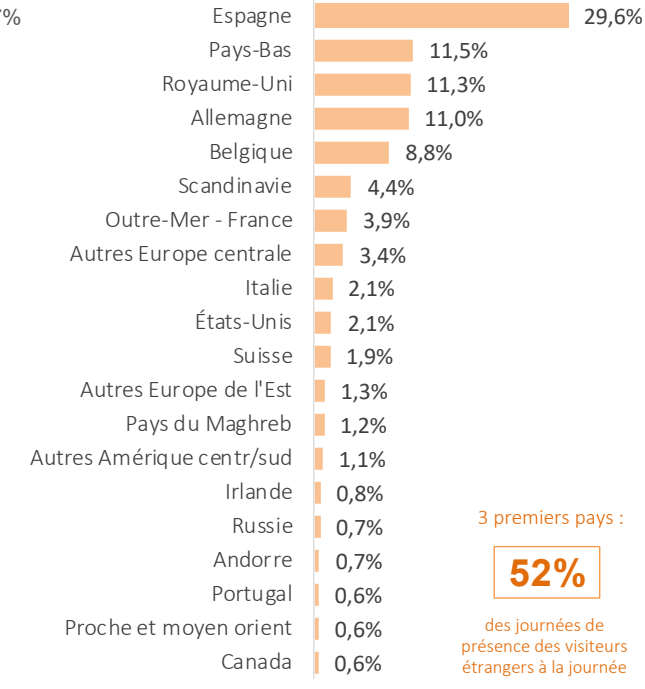

3 premiers pays :

52%

des journées de présence des visiteurs étrangers à la journée

En % des journées de présence des visiteurs étrangers

[1] Touristes et habituellement présents [2] Excursionnistes et excursionnistes récurrents

10 Mobilité des individus au sein du département

Zones de provenance des touristes en séjour dans le reste du département qui viennent pour la journée sur le territoire

En % du nombre de journées-visiteurs des excursionnistes concernés.*
*Visiteurs en présence majoritaire durant la journée dans la zone d'étude***

Zones du département	%
Côte Catalane	48,0%
Zone de Perpignan	26,4%
Pyrénées Catalanes	13,6%
Albères Vallespir	9,8%
Vallée de l'Agly Fenouillèdes	2,2%
Total	100,0%

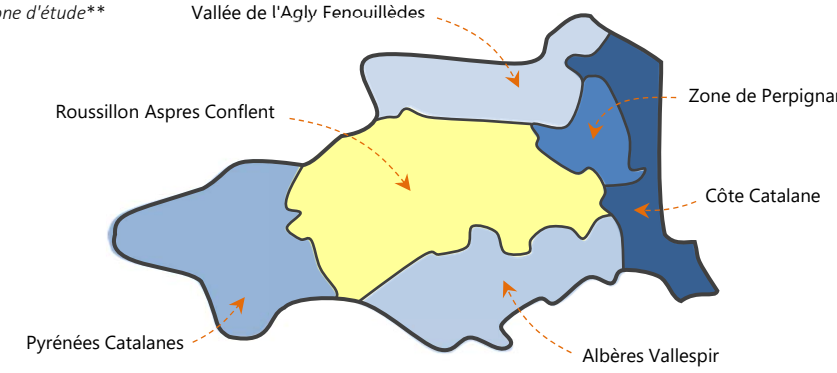

Zones de destination à la journée des touristes en séjour sur le territoire

En % du nombre de journées-visiteurs des touristes concernés.*
*Visiteurs en présence majoritaire durant la journée dans la zone de visite***

Zones du département	%
Côte Catalane	40,7%
Zone de Perpignan	39,6%
Albères Vallespir	11,2%
Pyrénées Catalanes	7,4%
Vallée de l'Agly Fenouillèdes	NS
Total	100,0%

NS = Non significatif

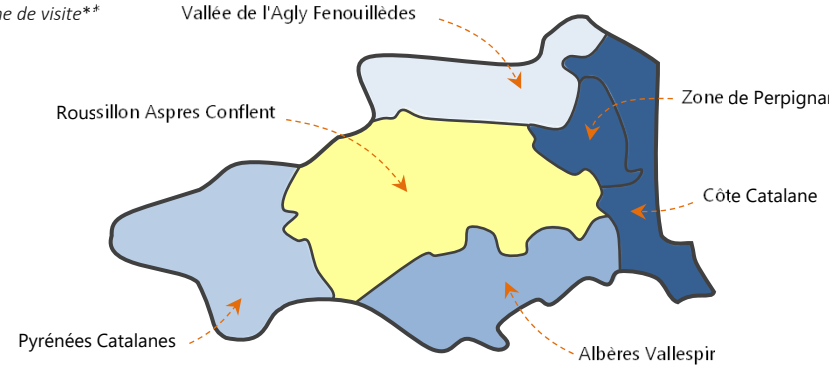

Zones de destination à la journée des personnes résidant sur le territoire

En % du nombre de journées-visiteurs des résidents concernés.*
*Visiteurs en présence majoritaire durant la journée dans la zone de visite***

Zones du département	%
Zone de Perpignan	55,8%
Côte Catalane	31,9%
Albères Vallespir	8,5%
Pyrénées Catalanes	3,0%
Vallée de l'Agly Fenouillèdes	NS
Total	100,0%

NS = Non significatif

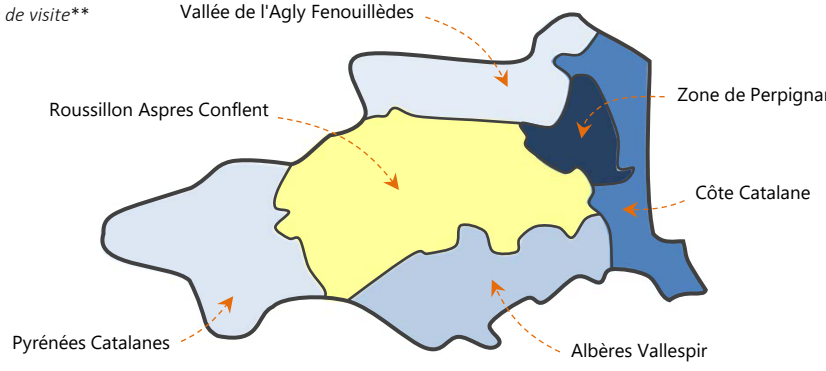

* *Catégories de visiteurs retenues dans la segmentation Flux Vision*
** *Pour plus d'informations voir note d'interprétation*

Territoire
NS (0 à 1,4%)
1,5 à 5%
5,1 à 10%
10,1 à 20%
20,1 à 35%
35,1 à 50%
>50%

ANNEXES

Pour plus d'informations voir la note d'interprétation
téléchargeable sur le site de l'ADT

Définitions

Indicateurs temporels

Journée : période allant de 6 heures du matin à minuit.
Nuit : période allant de minuit à 6 heures du matin.

Nuitée : le dispositif FVT compte une nuitée lorsqu'une personne est vue plus de 2 heures consécutives la nuit sur la zone d'observation en présence majoritaire c'est-à-dire sans être vue plus de temps au cours de la même nuit sur une autre zone.

Différence nuit/nuitée : *exemple* : lors d'un séjour de 4 nuits un groupe de 3 personnes génère 12 nuitées.

Séjour : période de présence comportant au moins une nuitée.
Séjour touristique : séjour n'excédant pas 21 nuits.

Présence à la journée : présence de plus de 2 heures entre 6h du matin et minuit sans effectuer de nuitée ni la nuit du jour considéré (de minuit à 6 heures du matin) ni la nuit suivante.

Journée-visiteur (EMC) : personne vue sur le territoire plus de 2 heures durant la journée. *Exemple* : un groupe de 2 personnes présent 5 fois à la journée génère 10 journées-visiteur.

Catégories d'individus

Résident : individu qui, au cours des 8 dernières semaines (56 derniers jours) a été vu le plus souvent la nuit sur le territoire et y a passé plus de 22 nuits (consécutivement ou non).

Habituellement présent : individu qui n'est pas résident du territoire et qui y a été vu plus de 4 fois sur des semaines différentes au cours des 8 dernières semaines.

Touriste : individu qui n'est pas résident du territoire et qui y a été vu au maximum sur 4 semaines, au moins une fois par semaine, sur les 8 dernières semaines.

Excursionniste : personne présente à la journée (voir définition ci-dessus) de 1 à 4 fois au cours des 15 derniers jours.

Excursionniste récurrent : personne présente à la journée (voir définition ci-dessus) 5 fois ou plus au cours des 15 derniers jours.

Fréquentation "intra-départementale" ou fréquentation "locale" : fréquentation des personnes dont l'adresse de facturation de l'abonnement en téléphonie mobile se situe dans le département.

Fréquentation "extra-départementale" ou fréquentation "non locale" : fréquentation des personnes dont l'adresse de facturation de l'abonnement en téléphonie mobile se situe hors du département (autres départements français ou pays étranger).

Arrivée : "touriste" ou "habituellement présent" ayant passé une nuit sur la zone sans y avoir été vu les deux nuits précédentes.

Départ : "touriste" ou "habituellement présent" ayant passé une nuit sur la zone sans y avoir été vu les deux nuits suivantes.
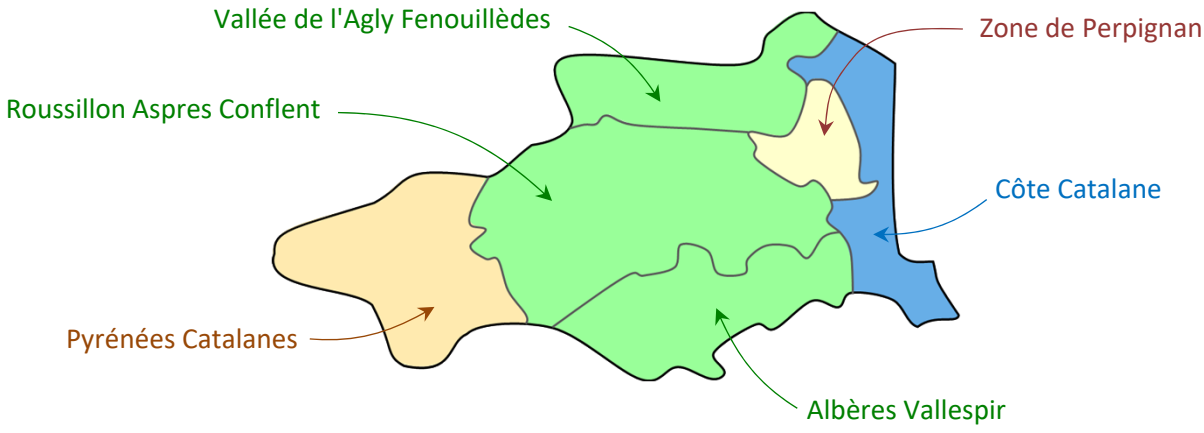
Les 6 zones touristiques du département