



Ce bulletin d'information présente les résultats de l'exploitation des données issues du dispositif Flux Vision Tourisme développé par Orange en collaboration avec l'association Nationale des Agences de Développement Touristique. Ces données sont produites à partir des traces laissées par les utilisateurs de téléphones mobiles sur le réseau Orange, données redressées et corrigées par l'opérateur afin de fournir des statistiques relatives à l'ensemble des personnes présentes sur le territoire observé. Comme pour toutes autres estimations ces

éléments doivent être considérés avec précaution et rapprochés des autres informations disponibles sur l'activité touristique du territoire et sa fréquentation. Les résultats sont logiquement conditionnés par les partis-pris de méthode et les définitions retenus dans le cadre du dispositif FVT. Nous recommandons donc de les prendre en compte. Les définitions des termes utilisés dans ce bulletin sont ainsi rappelées en annexe.

Données : ADT des Pyrénées-Orientales/Flux Vision Tourisme

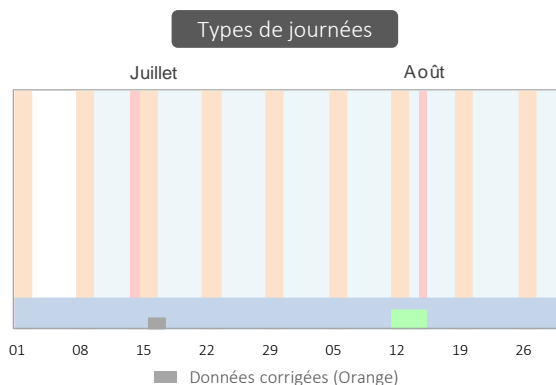
Exploitation : Eric Maurenc Consultants

## Contexte : configuration de la période

5 jours de semaine neutres (8,1%) pour 57 jours potentiellement non ouvrés (91,9%)

	Juil.		Août		Juil.-Août	
Nombre de jours	31		31		62	
Jours neutres de semaine	5	16%	0	0%	5	8%
Vacances, j. fériés et week-ends	26	84%	31	100%	57	92%
Week-ends	10	32%	8	26%	18	29%
Jours fériés	1	3%	1	3%	2	3%
Ponts (potentiels)	0	0%	4	13%	4	6%
Vacances toutes zones	24	77%	31	100%	55	89%
Vacances zone C	0	0%	0	0%	0	0%
Vac., jours fériés Catalogne	31	100%	31	100%	62	100%

Ordre de priorité dans l'affichage dans le graphique : (1) Jours fériés (2) week-ends (3) Vacances zone C (4) Vacances toutes zones. Les vacances de la zone du département (zone C) sont indiquées si elles se déroulent sur des périodes spécifiques.



## 1 Nombre de personnes présentes par jour<sup>1</sup>

Personnes vues au moins deux heures durant la journée entre 6 heures du matin et minuit

### 01 Nombre moyen de personnes présentes par jour

**37 800**  
en séjour

Avec nuitée(s)

**29 700**  
à la journée

Sans nuitée

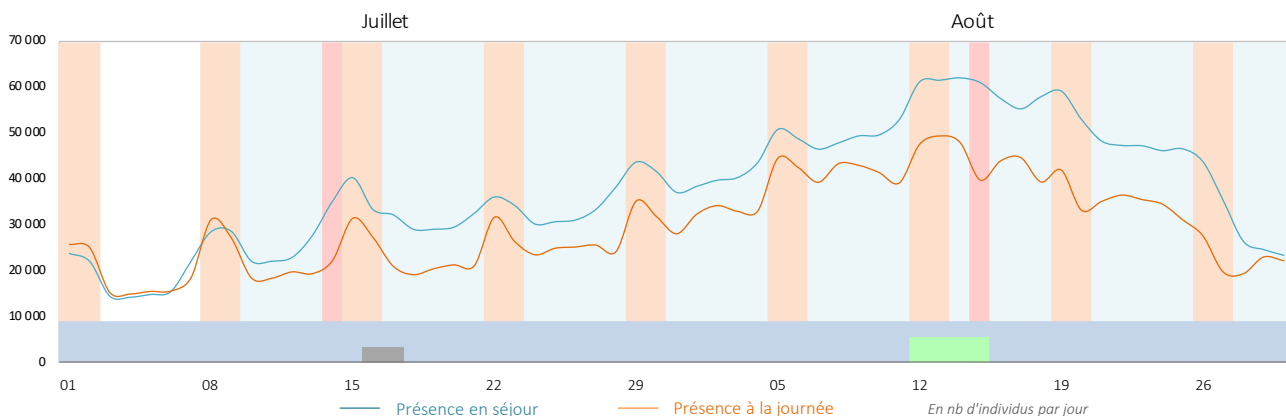
Nb moyen de personnes par jour	Juil.	Août	Juil.-Août
Présence en séjour (avec nuitées)	28 890	46 650	37 770
Présence à la journée (sans nuitée)	23 340	36 120	29 730
Ensemble des visiteurs	52 230	82 770	67 500
Personnes en transit (< 2 h)	55 620	85 400	70 510

Ensemble des individus : français et étrangers, intra et extra-départementaux<sup>1</sup>

+ Transit (présence de moins de 2 h) : **70 500 personnes**

Évolution journalière de la fréquentation

➔ En moyenne 67 500 personnes par jour, en séjour ou à la journée





## 1 Nombre de personnes présentes en journée (suite)

Personnes vues sur le territoire durant la journée entre 6 heures du matin et minuit

### Pour aller plus loin... l'évolution de la fréquentation par niveau de présence

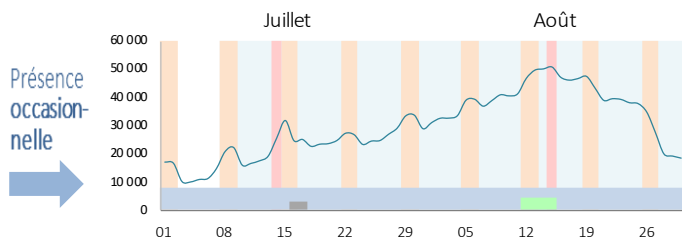
Nb moyen de personnes par jour	Juil.	Août	Juil.-Août
Présence en séjour (avec nuitées)	28 890	46 650	37 770
Touristes (sens commun)	22 200	37 900	30 050
Habituellement présents	6 690	8 750	7 720
Présence à la journée	23 340	36 120	29 730
Excursionnistes	18 590	28 750	23 670
Excursionnistes récurrents	4 750	7 370	6 060
Ensemble hors transit	52 230	82 770	67 500
Personnes en transit (< 2 h)	55 620	85 400	70 510

Ensemble des visiteurs : français et étrangers, intra et extra-départementaux

Le dispositif Flux Vision distingue deux catégories de visiteurs en séjour et de visiteurs présents à la journée selon la fréquence de leur venue sur le territoire. Les personnes présentes en séjour sur une durée limitée de manière occasionnelle constituent la catégorie des "touristes". Celles présentes de manière fréquente correspondent aux "habituellement présents". De même, les personnes venues sur le territoire à la journée (sans nuit sur place) sont réparties entre les "excursionnistes" pour les personnes venues de manière occasionnelle et les "excursionnistes récurrents" pour celles venant fréquemment. La prise en compte des catégories "touristes" et "excursionnistes" permet de mieux caractériser le phénomène touristique. La présence des excursionnistes récurrents résulte par exemple en grande partie des déplacements pour motif professionnel (trajets quotidiens entre le lieu de domicile et le lieu de travail).

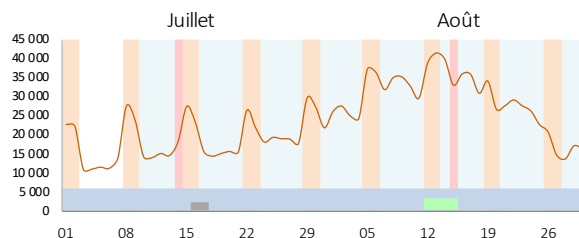
#### Visiteurs présents en séjour

##### Touristes (sens commun)

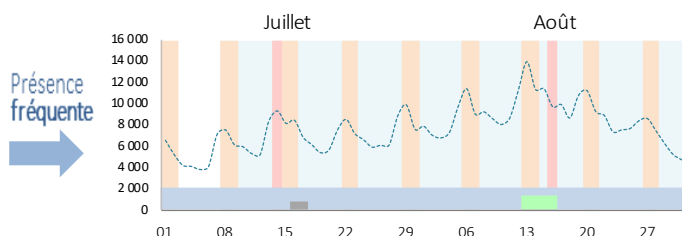


#### Visiteurs présents à la journée

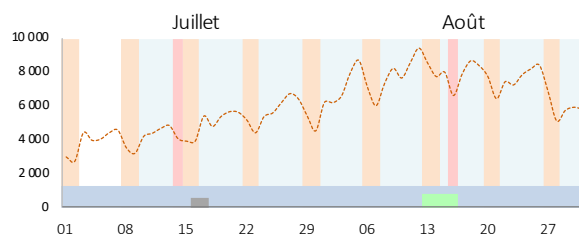
##### Excursionnistes



##### "Habituellement présents"



##### Excursionnistes récurrents



A noter : chiffres conditionnés par les déplacements pour motifs professionnels "domicile-travail"

### Max et min de fréquentation

	Juillet		Août	
	Min	Max	Min	Max
Touristes	mar 04 10 080	dim 30 33 950	jeu 31 17 100	mar 15 51 200
Excursionnistes	lun 03 10 760	sam 29 29 720	lun 28 13 570	dim 13 41 590

### Fréquentation par type de journée

	Juillet		Août	
	Touristes	Excurs.	Touristes	Excurs.
Jours de semaine neutres	1,00	1,00	-	-
Jours de semaine vacances	x2,04	x1,44	-	-
Week-ends neutres	x1,48	x1,94	-	-
Week-ends vacances	x2,42	x2,24	-	-

(jours neutres = hors vacances, ponts et jours fériés)

Les coefficients multiplicateurs rendent compte de l'augmentation ou de la diminution de la fréquentation durant les périodes non ouvrées. La base de référence est le niveau moyen de fréquentation durant les jours de semaine "classiques", hors vacances, ponts ou jours fériés.



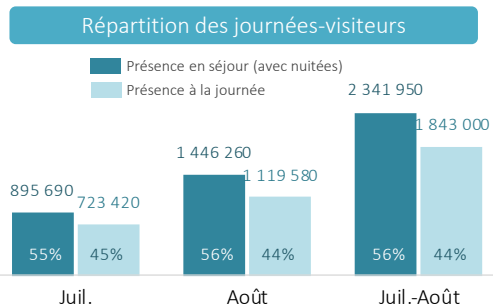
## 1 Nombre de personnes présentes en journée (fin)

Personnes vues sur le territoire durant la journée entre 6 heures du matin et minuit

### Nombre total de journées visiteurs

**4,18** millions de journées-visiteurs (présence 2 heures ou plus)

Nb total de personnes par jour	Juil.	Août	Juil.-Août
Présence en séjour (avec nuitées)	895 700	1 446 260	2 341 940
Touristes (sens commun)	688 250	1 174 930	1 863 170
Habituellement présents	207 450	271 330	478 770
Présence à la journée	723 420	1 119 580	1 843 000
Excursionnistes	576 280	891 140	1 467 420
Excursionnistes récurrents	147 140	228 440	375 580
Ensemble hors transit	1 619 120	2 565 840	4 184 940
Personnes en transit (< 2 h)	1 724 220	2 647 430	4 371 650



Visiteurs intra et extra départementaux. Définition des catégories en annexe  
 Visiteurs excursionnistes extra-départementaux : Juillet = 523280, Août = 833890.  
 (données reprises dans le baromètre bimestriel. Cf. site de l'ADT66)

## 2 Comparaison de l'évolution de la fréquentation avec celle du reste du département

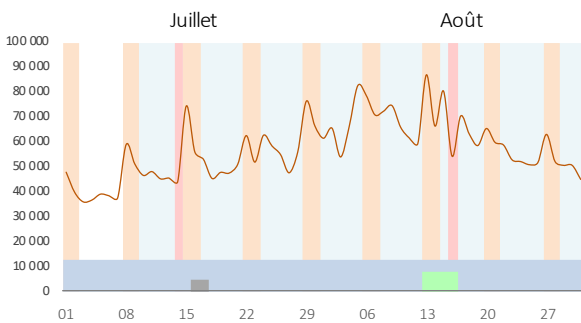
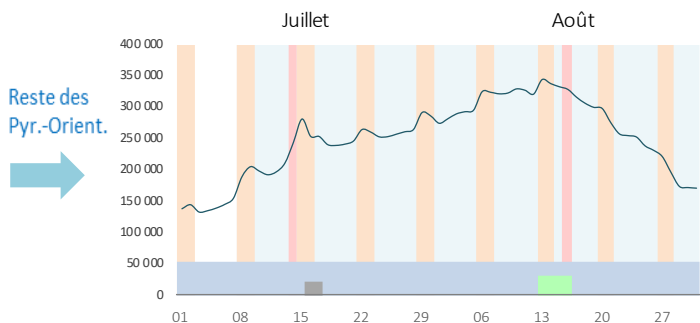
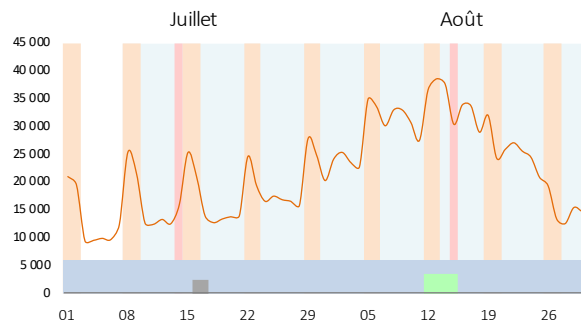
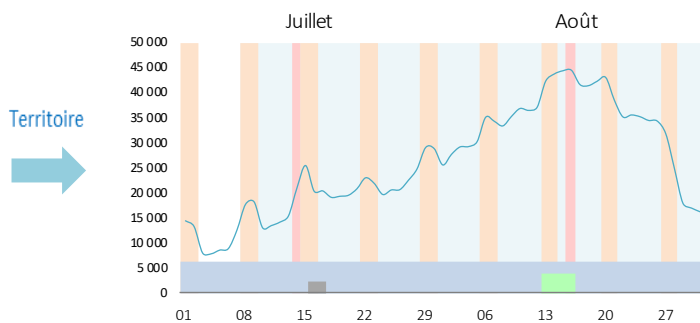
- Fréquentation des "touristes" et des "excursionnistes" provenant de l'extérieur du département (français et étrangers)
- En nombre de journées-visiteurs

### Touristes

(présence non fréquente en séjour)

### Excursionnistes

(présence non récurrente à la journée)





## 3 Le nombre de nuitées touristiques

### 01 Nombre moyen de nuitées par jour

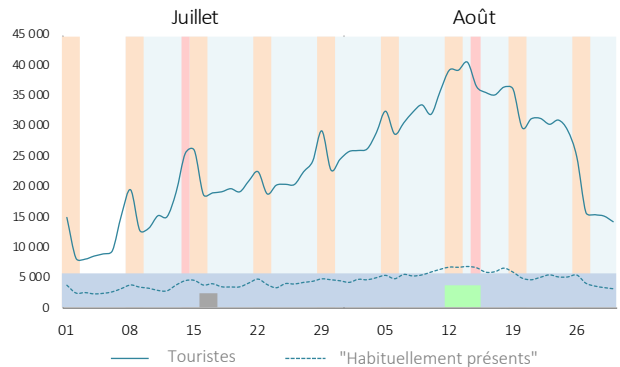
**23 800** nuitées touristiques en moyenne par jour

**28 200** nuitées en comptant les "habituellement présents"

Nb moyen de nuitées par jour	Juil.	Août	Juil.-Août
Touristes (sens commun)	18 190	29 460	23 820
Habituellement présents	3 560	5 100	4 330
Ensemble hors transit	21 750	34 560	28 160
Transit nocturne (< 2 h)	2 200	3 470	2 830

(Définition des catégories en annexe)

Évolution journalière du nombre de nuitées



### Nombre total de nuitées

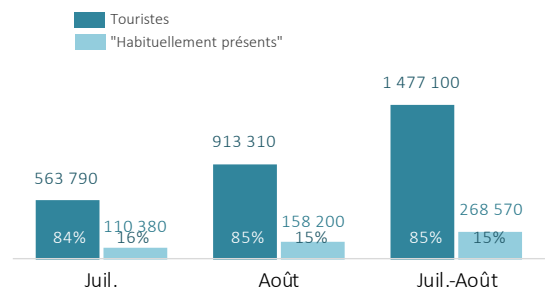
**1,48** millions de nuitées touristiques au cours des deux mois

**1,75** millions avec les "habituellement présents"

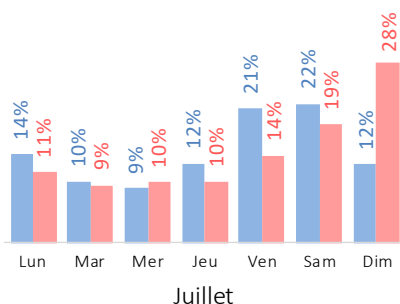
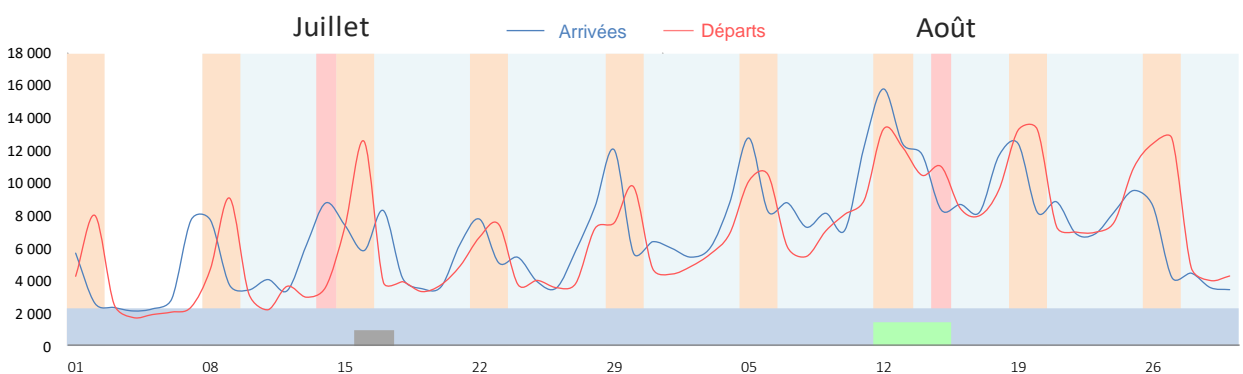
Nombre de nuitées	Juil.	Août	Juil.-Août
Touristes (sens commun)	563 790	913 310	1 477 100
dont extradépartementaux*	464 220	808 180	1 272 410
Habituellement présents	110 380	158 200	268 570
dont extradépartementaux	52 710	91 300	144 010
Ensemble	674 170	1 071 510	1 745 670

\*Données reprises dans le baromètre départemental (Cf. site ADT66)

Nombre mensuel et bimestriel de nuitées

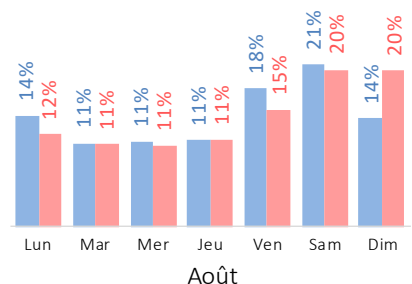


## 4 Les jours d'arrivée et de départ ("Touristes" extra-départementaux)



Répartition des arrivées et des départs par jour

■ Arrivées  
■ Départs





## 5 Provenance 1 | La fréquentation intra-départementale

Dans le dispositif Flux Vision Tourisme la fréquentation intra-départementale est constituée par les individus dont l'adresse de facturation de l'abonnement en téléphonie mobile se situe dans le département. Cet indicateur est utilisé ici pour donner une approximation de la fréquentation générée par les habitants du département dans les autres zones que leur zone de résidence principale.



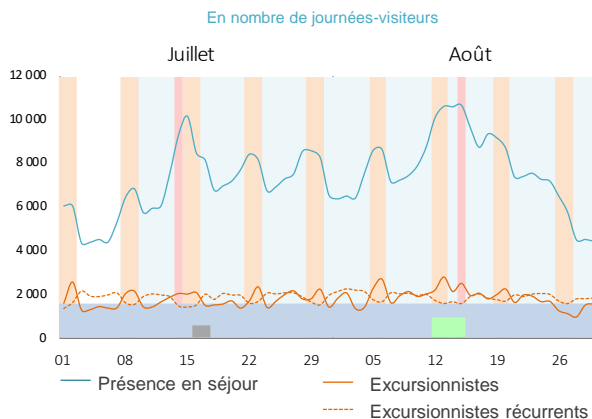
### 01 Nombre moyen de personnes par jour

**10 900** personnes par jour en moyenne (présence en séjour et à la journée)

Visiteurs intra-départementaux	Juil.	Août	Juil.-Août
Présence en séjour	6 950	7 650	7 300
Touristes (sens commun)	3 710	4 090	3 900
Habituellement présents	3 240	3 560	3 400
Présence à la journée	3 520	3 720	3 620
Excursionnistes	1 710	1 850	1 780
Excursionnistes récurrents	1 810	1 880	1 840
Ensemble hors transit	10 470	11 370	10 920
Personnes en transit (< 2 h)	1 180	1 260	1 220

(Définition des catégories en annexe)

### Évolution de la fréquentation intra-départementale



### Nombre total de journées-visiteurs

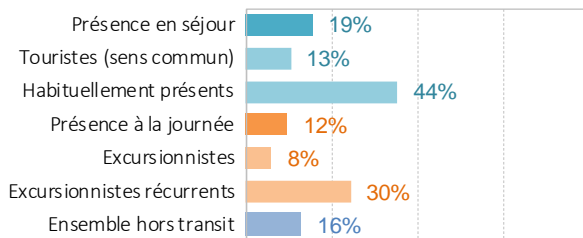
**677 200** journées de présence générées par les habitants\* du département (présence en séjour ou à la journée)

Visiteurs intra-départementaux	Juil.	Août	Juil.-Août
Présence en séjour	215 540	237 060	452 600
Touristes (sens commun)	115 080	126 710	241 780
Habituellement présents	100 470	110 350	210 820
Présence à la journée	109 160	115 410	224 570
Excursionnistes	53 000	57 240	110 240
Excursionnistes récurrents	56 160	58 170	114 330
Ensemble hors transit	324 700	352 470	677 170
Personnes en transit (< 2 h)	36 470	39 140	75 610

(Définition des catégories en annexe)

\* Approximation par la commune de facturation de la ligne mobile

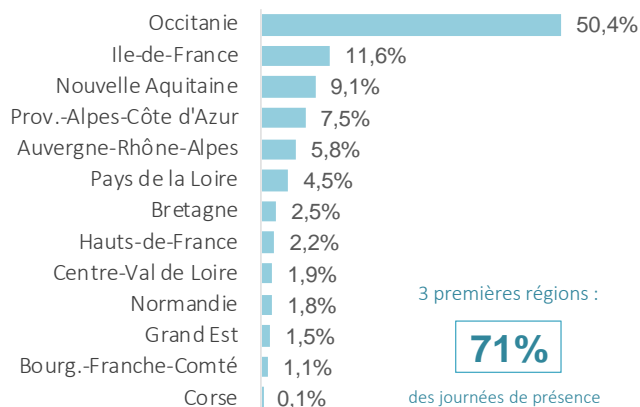
### Poids de la fréquentation intra-départementale



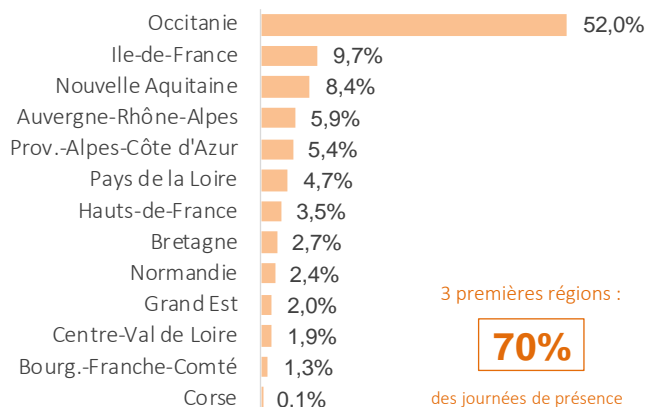
En % du nombre total des journées-visiteurs (intra + extra)

## 6 Provenance 2 | Les régions de provenance des visiteurs français

### Présents en séjour



### Présents à la journée

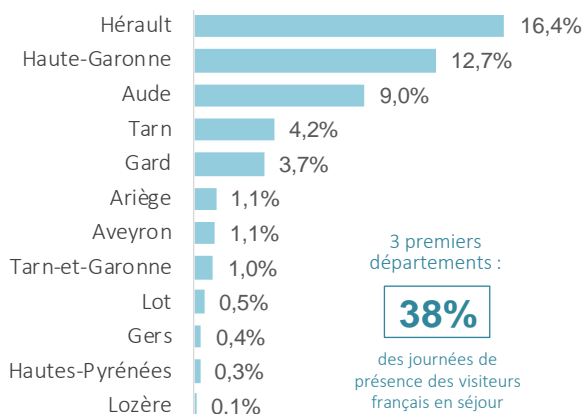


En % des journées de présence des visiteurs français. Occitanie : hors Pyrénées-Orientales.

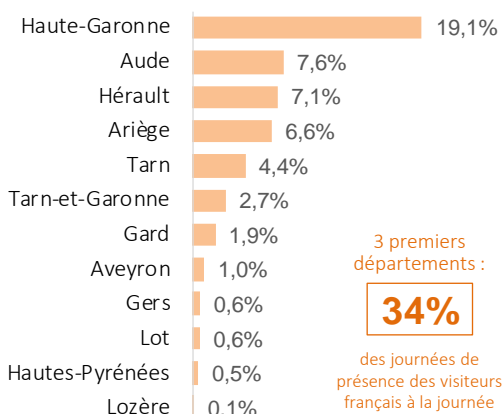


## 7 Provenance 3 | Départements de provenance des visiteurs français Focus Occitanie

### Présents en séjour



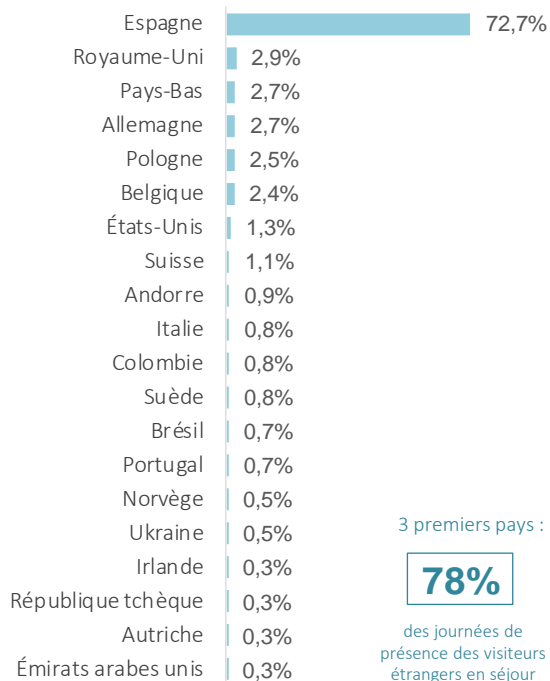
### Présents à la journée



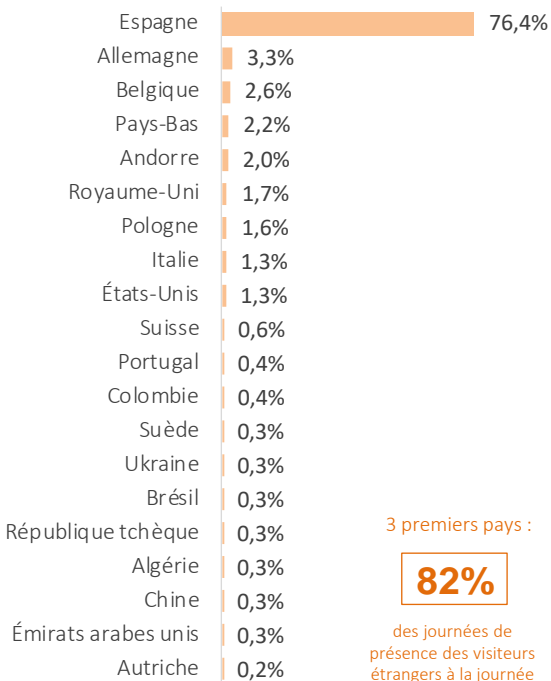
En % des journées de présence des visiteurs français extra-départementaux

## 8 Provenance 4 | Pays de provenance des visiteurs étrangers

### Présents en séjour



### Présents à la journée



En % des journées de présence des visiteurs étrangers



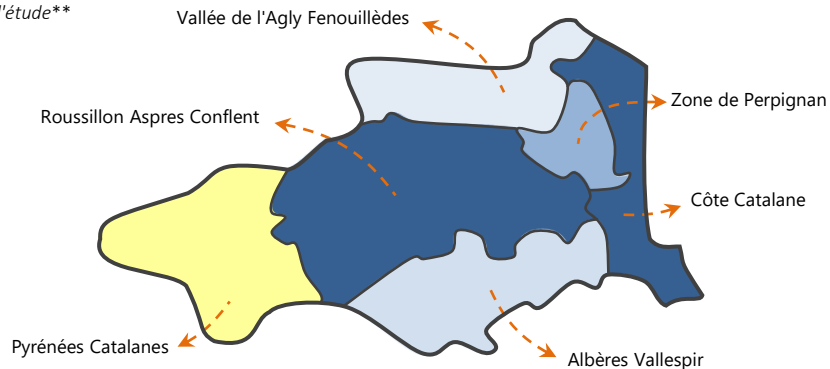
## 9 Mobilité des individus au sein du département

### Zones de provenance des touristes en séjour dans le reste du département qui viennent pour la journée sur le territoire

En % du nombre de journées-visiteurs des excursionnistes\* concernés.  
Visiteurs en présence majoritaire durant la journée dans la zone d'étude\*\*

Zones du département	%
Roussillon Aspres Conflent	42,6%
Côte Catalane	39,4%
Perpignan	12,9%
Albères Vallespir	4,6%
Vallée de l'Agly Fenouillèdes	NS
<b>Total</b>	<b>100,0%</b>

NS = Non significatif

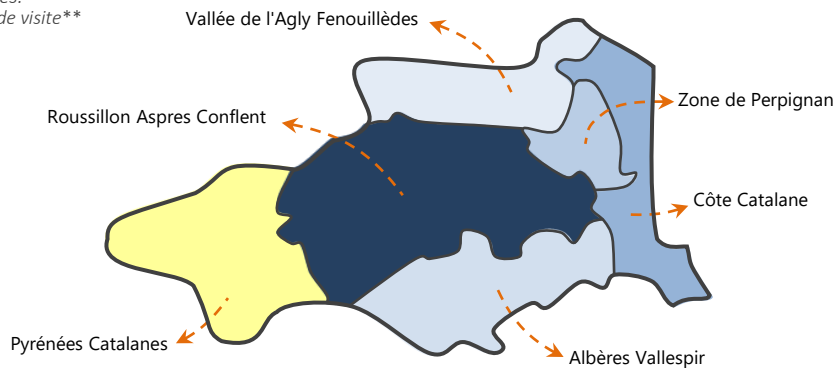


### Zones de destination à la journée des touristes en séjour sur le territoire

En % du nombre de journées-visiteurs des touristes\* concernés.  
Visiteurs en présence majoritaire durant la journée dans la zone de visite\*\*

Zones du département	%
Roussillon Aspres Conflent	75,9%
Côte Catalane	13,4%
Perpignan	6,6%
Albères Vallespir	3,3%
Vallée de l'Agly Fenouillèdes	NS
<b>Total</b>	<b>100,0%</b>

NS = Non significatif

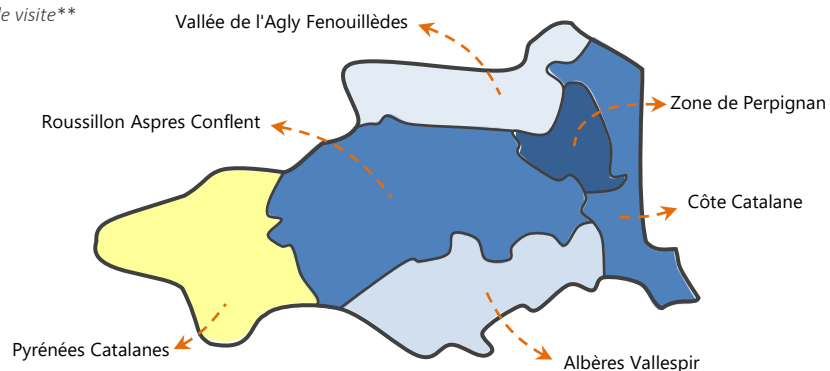


### Zones de destination à la journée des personnes résidant sur le territoire

En % du nombre de journées-visiteurs des résidents\* concernés.  
Visiteurs en présence majoritaire durant la journée dans la zone de visite\*\*

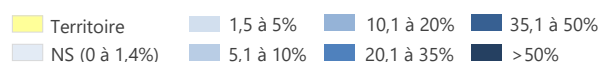
Zones du département	%
Perpignan	45,2%
Roussillon Aspres Conflent	26,8%
Côte Catalane	25,3%
Albères Vallespir	2,7%
Vallée de l'Agly Fenouillèdes	NS
<b>Total</b>	<b>100,0%</b>

NS = Non significatif



\* Catégories de visiteurs retenues dans la segmentation Flux Vision

\*\* Pour plus d'informations voir note d'interprétation



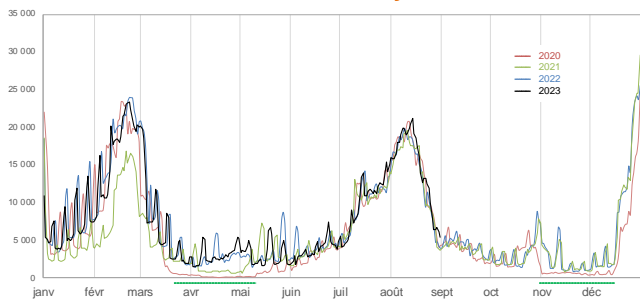


## 10 Évolution journalière de la fréquentation 2020-2023

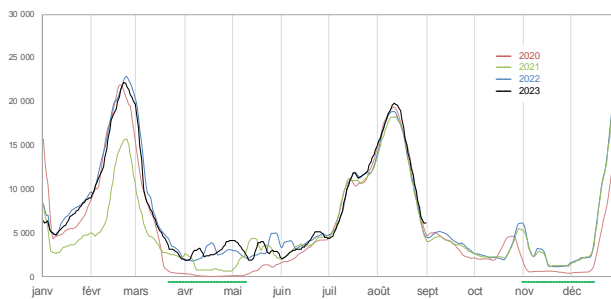
Afin de caractériser au mieux la fréquentation touristique les tendances ci-après portent sur les touristes (hors habituellement présents) et les excursionnistes (hors excursionnistes récurrents) provenant de l'extérieur du département. Données disponibles à titre comparatif pour l'ensemble du département et ses six infra-zones dans le [baromètre bimestriel](#) (cf. site de l'observatoire de l'ADT66).

### NUITÉES TOURISTIQUES

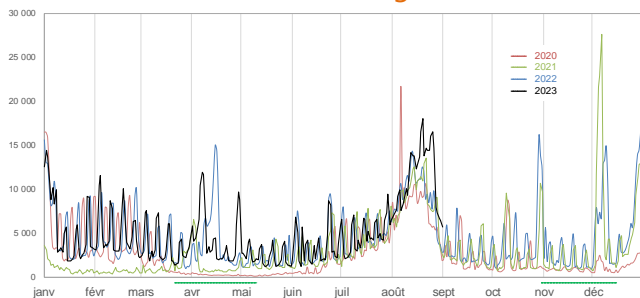
Visiteurs français



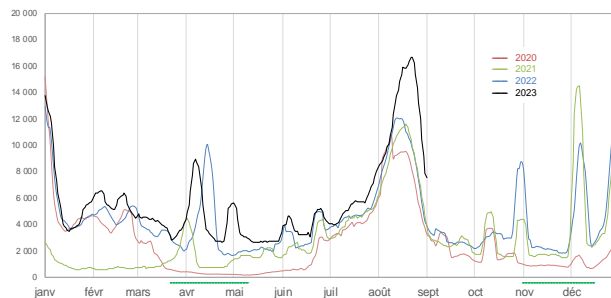
Valeurs lissées



Visiteurs étrangers

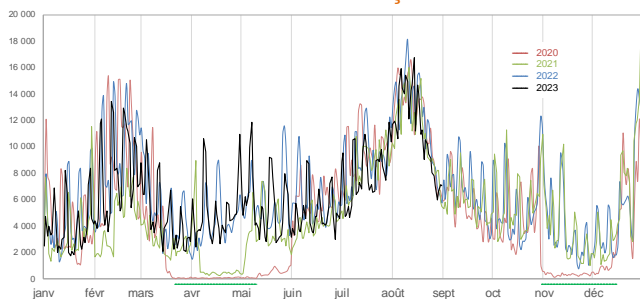


Valeurs lissées

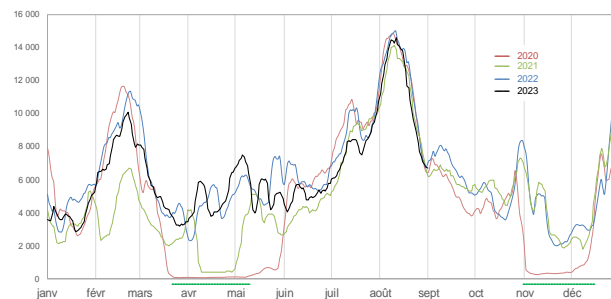


### JOURNÉES DE PRÉSENCE DES EXCURSIONNISTES

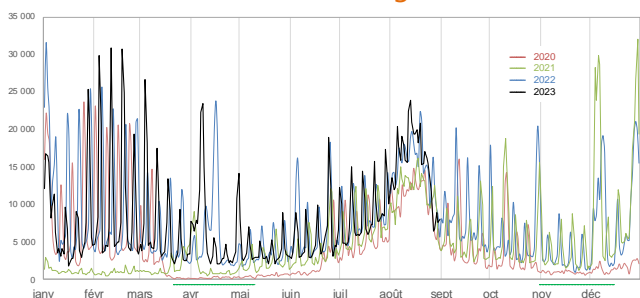
Visiteurs français



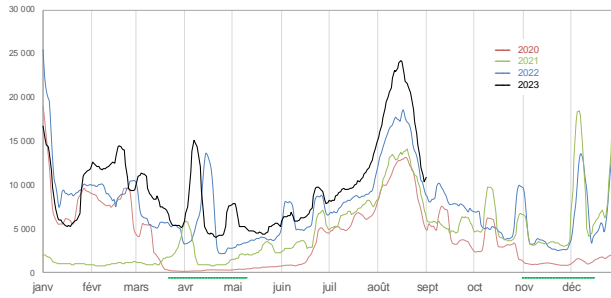
Valeurs lissées



Visiteurs étrangers



Valeurs lissées





## ■ Définitions

### Indicateurs temporels

**Journée** : période allant de 6 heures du matin à minuit.

**Nuit** : période allant de minuit à 6 heures du matin.

**Nuitée** : le dispositif FVT compte une nuitée lorsqu'une personne est vue plus de 2 heures consécutives la nuit sur la zone d'observation en présence majoritaire c'est-à-dire sans être vue plus de temps au cours de la même nuit sur une autre zone.

**Différence nuit/nuitée** : *exemple* : lors d'un séjour de 4 nuits un groupe de 3 personnes génère 12 nuitées.

**Séjour** : période de présence comportant au moins une nuitée.

**Séjour touristique** : séjour n'excédant pas 21 nuits.

**Présence à la journée** : présence de plus de 2 heures entre 6h du matin et minuit sans effectuer de nuitée ni la nuit du jour considéré (de minuit à 6 heures du matin) ni la nuit suivante.

**Journée-visiteur (EMC)** : personne vue sur le territoire plus de 2 heures durant la journée. *Exemple* : un groupe de 2 personnes présent 5 fois à la journée génère 10 journées-visiteur.

### Catégories d'individus

**Résident** : individu qui, au cours des 8 dernières semaines (56 derniers jours) a été vu le plus souvent la nuit sur le territoire et y a passé plus de 22 nuits (consécutivement ou non).

**Habituellement présent** : individu qui n'est pas résident du territoire et qui y a été vu plus de 4 fois sur des semaines différentes au cours des 8 dernières semaines.

**Touriste** : individu qui n'est pas résident du territoire et qui y a été vu au maximum sur 4 semaines, au moins une fois par semaine, sur les 8 dernières semaines.

**Excursionniste** : personne présente à la journée (voir définition ci-dessus) de 1 à 4 fois au cours des 15 derniers jours.

**Excursionniste récurrent** : personne présente à la journée (voir définition ci-dessus) 5 fois ou plus au cours des 15 derniers jours.

**Fréquentation "intra-départementale" ou fréquentation "locale"** : fréquentation des personnes dont l'adresse de facturation de l'abonnement en téléphonie mobile se situe dans le département.

**Fréquentation "extra-départementale" ou fréquentation "non locale"** : fréquentation des personnes dont l'adresse de facturation de l'abonnement en téléphonie mobile se situe hors du département (autres départements français ou pays étranger).

**Arrivée** : "touriste" ou "habituellement présent" ayant passé une nuit sur la zone sans y avoir été vu les deux nuits précédentes.

**Départ** : "touriste" ou "habituellement présent" ayant passé une nuit sur la zone sans y avoir été vu les deux nuits suivantes.

## ■ Les 6 zones touristiques du département

