



Ce bulletin d'information présente les résultats de l'exploitation des données issues du dispositif Flux Vision Tourisme développé par Orange en collaboration avec l'association Nationale des Agences de Développement Touristique. Ces données sont produites à partir des traces laissées par les utilisateurs de téléphones mobiles sur le réseau Orange, données redressées et corrigées par l'opérateur afin de fournir des statistiques relatives à l'ensemble des personnes présentes sur le territoire observé. Comme pour toutes autres estimations ces

éléments doivent être considérés avec précaution et rapprochés des autres informations disponibles sur l'activité touristique du territoire et sa fréquentation. Les résultats sont logiquement conditionnés par les partis-pris de méthode et les définitions retenus dans le cadre du dispositif FVT. Nous recommandons donc de les prendre en compte. Les définitions des termes utilisés dans ce bulletin sont ainsi rappelées en annexe.

Données : ADT des Pyrénées-Orientales/Flux Vision Tourisme

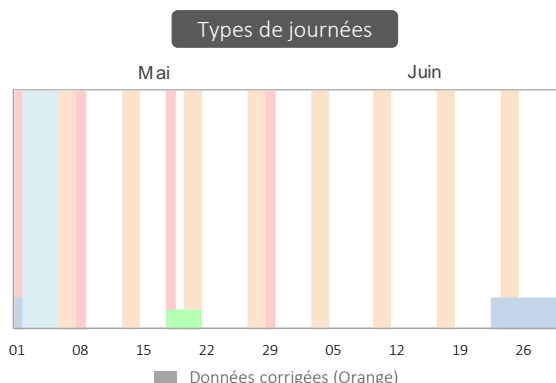
Exploitation : Eric Maurence Consultants

## Contexte : configuration de la période

37 jours de semaine neutres (60,7%) pour 24 jours potentiellement non ouvrés (39,3%)

	Mai		Juin		Mai-Juin	
Nombre de jours	31		30		61	
Jours neutres de semaine	15	48%	22	73%	37	61%
Vacances, j. fériés et week-ends	16	52%	8	27%	24	39%
Week-ends	8	26%	8	27%	16	26%
Jours fériés	4	13%	0	0%	4	7%
Ponts (potentiels)	4	13%	0	0%	4	7%
Vacances toutes zones	8	26%	0	0%	8	13%
Vacances zone C	7	23%	0	0%	7	11%
Vac., jours fériés Catalogne	1	3%	8	27%	9	15%

Ordre de priorité dans l'affichage dans le graphique : (1) Jours fériés (2) week-ends (3) Vacances zone C (4) Vacances toutes zones. Les vacances de la zone du département (zone C) sont indiquées si elles se déroulent sur des périodes spécifiques.



## 1 Nombre de personnes présentes par jour<sup>1</sup>

Personnes vues au moins deux heures durant la journée entre 6 heures du matin et minuit

### 01 Nombre moyen de personnes présentes par jour

**13 900**  
en séjour

Avec nuitée(s)

**14 800**  
à la journée

Sans nuitée

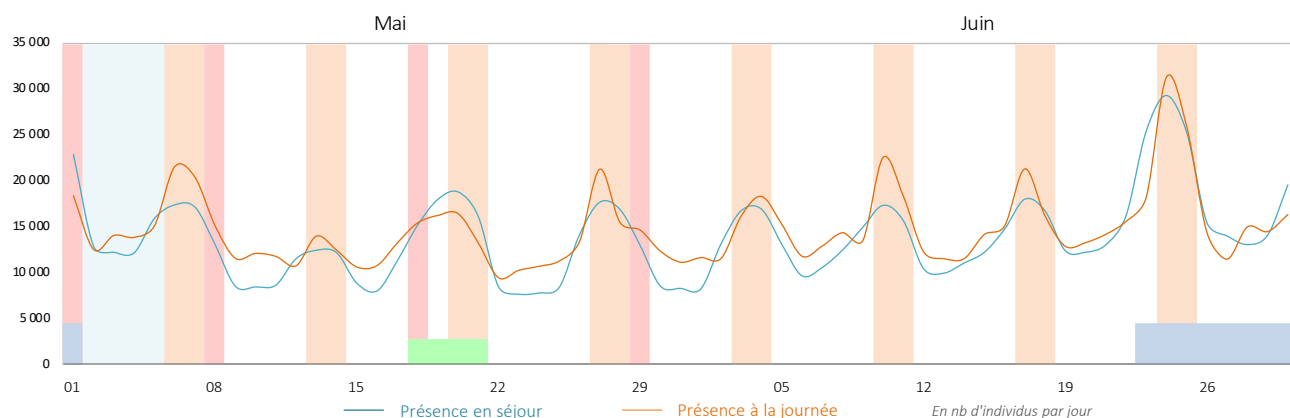
Nb moyen de personnes par jour	Mai	Juin	Mai-Juin
Présence en séjour (avec nuitées)	12 760	15 160	13 940
Présence à la journée (sans nuitée)	13 880	15 740	14 800
Ensemble des visiteurs	26 640	30 900	28 740
Personnes en transit (< 2 h)	30 330	39 590	34 880

Ensemble des individus : français et étrangers, intra et extra-départementaux<sup>1</sup>

+ Transit (présence de moins de 2 h) : **34 900 personnes**

### Évolution journalière de la fréquentation

➔ En moyenne 28 700 personnes par jour, en séjour ou à la journée





## 1 Nombre de personnes présentes en journée (suite)

Personnes vues sur le territoire durant la journée entre 6 heures du matin et minuit

### Pour aller plus loin... l'évolution de la fréquentation par niveau de présence

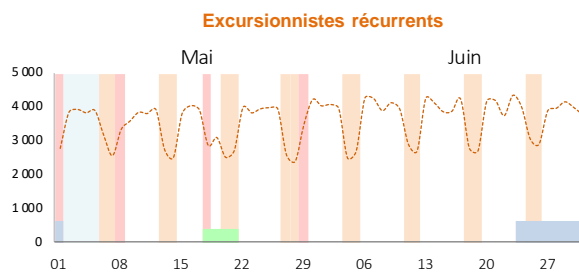
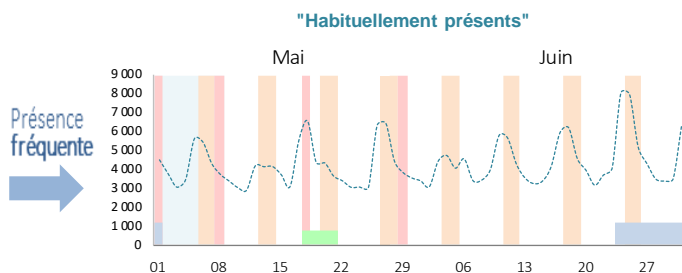
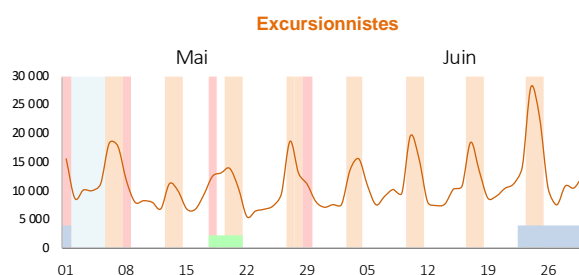
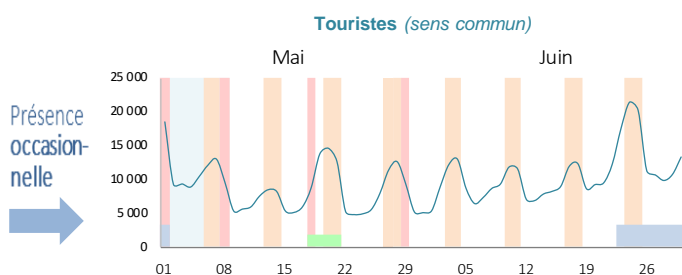
Nb moyen de personnes par jour	Mai	Juin	Mai-Juin
Présence en séjour (avec nuitées)	12 760	15 160	13 940
Touristes (sens commun)	8 670	10 660	9 650
Habituellement présents	4 090	4 500	4 290
Présence à la journée	13 880	15 740	14 800
Excursionnistes	10 410	12 010	11 200
Excursionnistes récurrents	3 470	3 730	3 600
Ensemble hors transit	26 640	30 900	28 740
Personnes en transit (< 2 h)	30 330	39 590	34 880

Ensemble des visiteurs : français et étrangers, intra et extra-départementaux

Le dispositif Flux Vision distingue deux catégories de visiteurs en séjour et de visiteurs présents à la journée selon la fréquence de leur venue sur le territoire. Les personnes présentes en séjour sur une durée limitée de manière occasionnelle constituent la catégorie des "touristes". Celles présentes de manière fréquente correspondent aux "habituellement présents". De même, les personnes venues sur le territoire à la journée (sans nuit sur place) sont réparties entre les "excursionnistes" pour les personnes venues de manière occasionnelle et les "excursionnistes récurrents" pour celles venant fréquemment. La prise en compte des catégories "touristes" et "excursionnistes" permet de mieux caractériser le phénomène touristique. La présence des excursionnistes récurrents résulte par exemple en grande partie des déplacements pour motif professionnel (trajets quotidiens entre le lieu de domicile et le lieu de travail).

#### Visiteurs présents en séjour

#### Visiteurs présents à la journée



A noter : chiffres conditionnés par les déplacements pour motifs professionnels "domicile-travail"

### Max et min de fréquentation

	Mai		Juin	
	Min	Max	Min	Max
Touristes	mar 23 4 740	lun 01 18 490	jeu 01 5 290	sam 24 21 420
Excursionnistes	lun 22 5 440	sam 27 18 740	mar 13 7 400	sam 24 28 330

### Fréquentation par type de journée

	Mai		Juin	
	Touristes	Excurs.	Touristes	Excurs.
Jours de semaine neutres	1,00	1,00	1,00	1,00
Jours de semaine vacances	x1,78	x1,44	-	-
Week-ends neutres	x1,83	x1,65	x1,53	x1,92
Week-ends vacances	x2,03	x2,32	-	-

(jours neutres = hors vacances, ponts et jours fériés)

Les coefficients multiplicateurs rendent compte de l'augmentation ou de la diminution de la fréquentation durant les périodes non ouvrées. La base de référence est le niveau moyen de fréquentation durant les jours de semaine "classiques", hors vacances, ponts ou jours fériés.



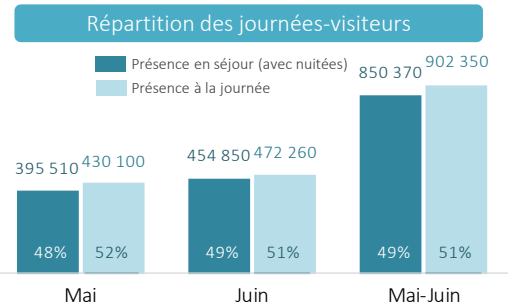
## 1 Nombre de personnes présentes en journée (fin)

Personnes vues sur le territoire durant la journée entre 6 heures du matin et minuit

### Nombre total de journées visiteurs

**1,75** millions de journées-visiteurs (présence 2 heures ou plus)

Nb total de personnes par jour	Mai	Juin	Mai-Juin
Présence en séjour (avec nuitées)	395 520	454 860	850 360
Touristes (sens commun)	268 820	319 920	588 730
Habituellement présents	126 700	134 940	261 630
Présence à la journée	430 100	472 260	902 360
Excursionnistes	322 620	360 440	683 060
Excursionnistes récurrents	107 480	111 820	219 300
Ensemble hors transit	825 620	927 120	1 752 720
Personnes en transit (< 2 h)	940 120	1 187 830	2 127 950

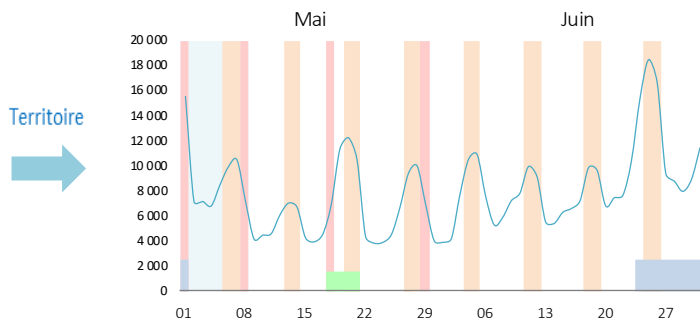


Visiteurs intra et extra départementaux. Définition des catégories en annexe  
 Visiteurs excursionnistes extra-départementaux : Mai = 288460, Juin = 320510.  
 (données reprises dans le baromètre bimestriel. Cf. site de l'ADT66)

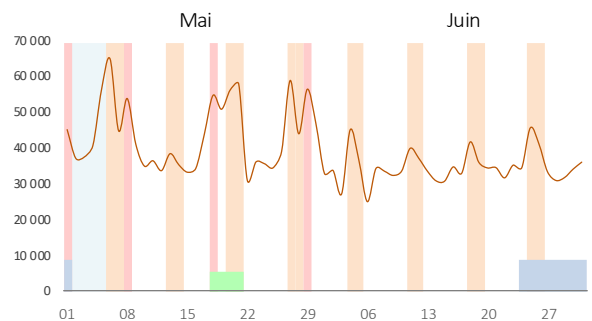
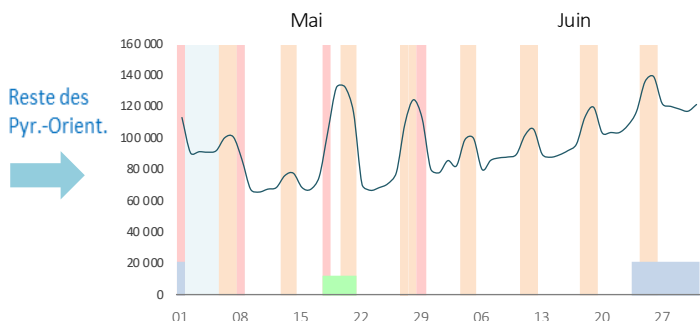
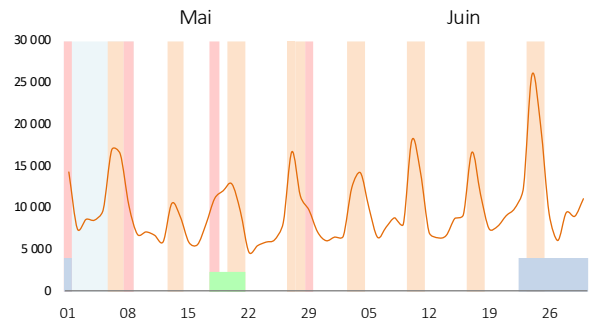
## 2 Comparaison de l'évolution de la fréquentation avec celle du reste du département

- Fréquentation des "touristes" et des "excursionnistes" provenant de l'extérieur du département (français et étrangers)
- En nombre de journées-visiteurs

### Touristes (présence non fréquente en séjour)



### Excursionnistes (présence non récurrente à la journée)





## 3 Le nombre de nuitées touristiques

### 01 Nombre moyen de nuitées par jour

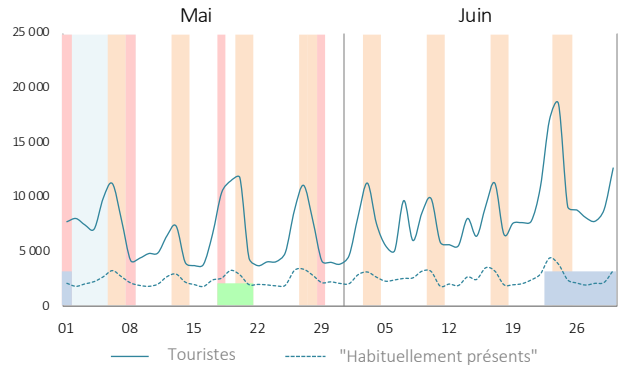
**7 600** nuitées touristiques en moyenne par jour

**10 000** nuitées en comptant les "habituellement présents"

Nb moyen de nuitées par jour	Mai	Juin	Mai-Juin
Touristes (sens commun)	6 540	8 650	7 580
Habituellement présents	2 350	2 580	2 460
Ensemble hors transit	8 890	11 230	10 040
Transit nocturne (< 2 h)	1 340	1 540	1 440

(Définition des catégories en annexe)

Évolution journalière du nombre de nuitées



### Nombre total de nuitées

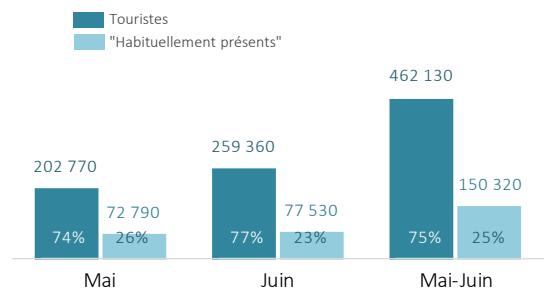
**0,46** millions de nuitées touristiques au cours des deux mois

**0,61** millions avec les "habituellement présents"

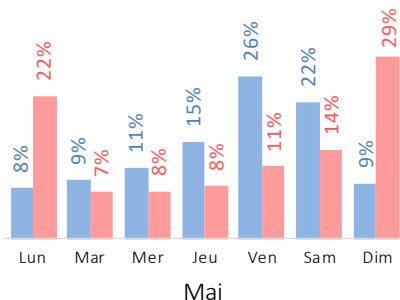
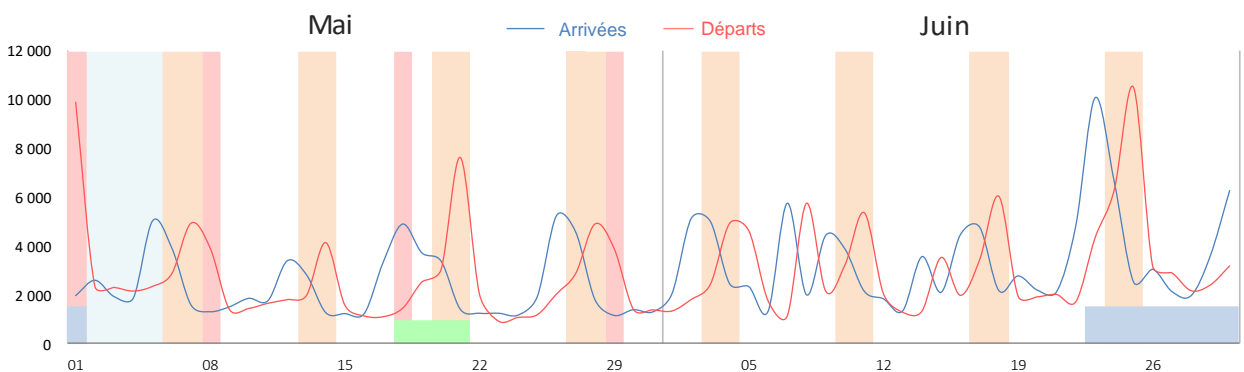
Nombre de nuitées	Mai	Juin	Mai-Juin
Touristes (sens commun)	202 770	259 360	462 130
dont extradépartementaux*	166 050	218 680	384 720
Habituellement présents	72 790	77 530	150 320
dont extradépartementaux	32 420	34 270	66 690
Ensemble	275 560	336 890	612 450

\*Données reprises dans le baromètre départemental (Cf. site ADT66)

Nombre mensuel et bimestriel de nuitées

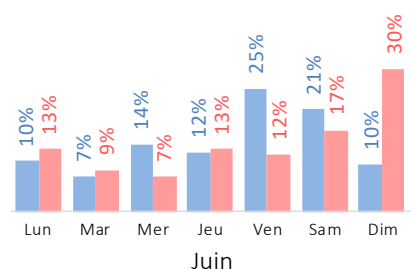


## 4 Les jours d'arrivée et de départ ("Touristes" extra-départementaux)



Répartition des arrivées et des départs par jour

■ Arrivées  
■ Départs





## 5 Provenance 1 | La fréquentation intra-départementale

Dans le dispositif Flux Vision Tourisme la fréquentation intra-départementale est constituée par les individus dont l'adresse de facturation de l'abonnement en téléphonie mobile se situe dans le département. Cet indicateur est utilisé ici pour donner une approximation de la fréquentation générée par les habitants du département dans les autres zones que leur zone de résidence principale.



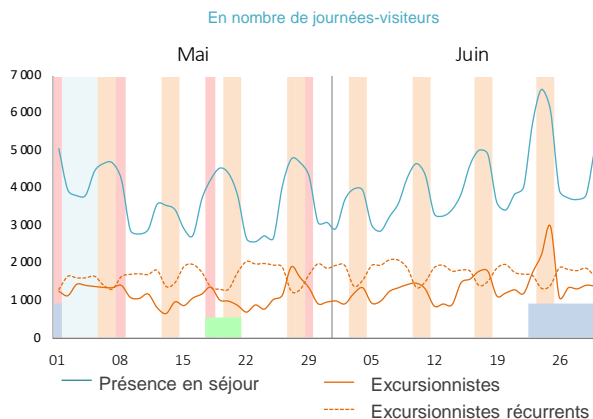
### 01 Nombre moyen de personnes par jour

**6 800** personnes par jour en moyenne  
(présence en séjour et à la journée)

Visiteurs intra-départementaux	Mai	Juin	Mai-Juin
Présence en séjour	3 700	4 090	3 890
Touristes (sens commun)	1 610	1 720	1 660
Habituellement présents	2 090	2 370	2 230
Présence à la journée	2 740	3 070	2 900
Excursionnistes	1 100	1 330	1 210
Excursionnistes récurrents	1 640	1 740	1 690
Ensemble hors transit	6 440	7 160	6 790
Personnes en transit (< 2 h)	1 280	1 450	1 370

(Définition des catégories en annexe)

### Évolution de la fréquentation intra-départementale



### Nombre total de journées-visiteurs

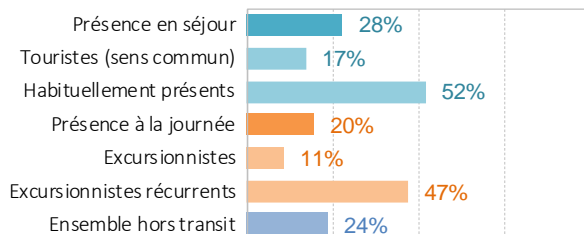
**414 300** journées de présence générées par les habitants\* du département  
(présence en séjour ou à la journée)

Visiteurs intra-départementaux	Mai	Juin	Mai-Juin
Présence en séjour	114 680	122 620	237 300
Touristes (sens commun)	49 820	51 450	101 280
Habituellement présents	64 860	71 170	136 020
Présence à la journée	85 010	92 020	177 020
Excursionnistes	34 160	39 940	74 090
Excursionnistes récurrents	50 850	52 080	102 930
Ensemble hors transit	199 680	214 640	414 320
Personnes en transit (< 2 h)	39 670	43 600	83 280

(Définition des catégories en annexe)

\* Approximation par la commune de facturation de la ligne mobile

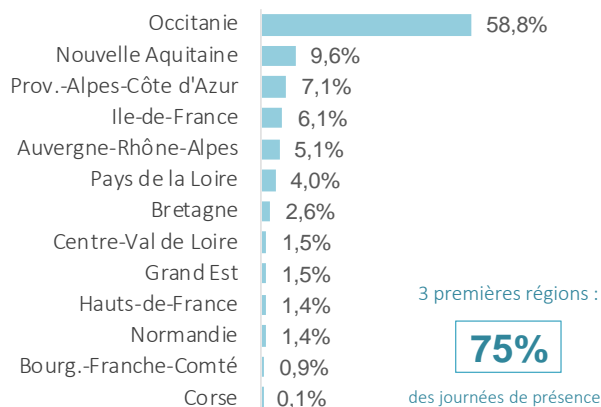
### Poids de la fréquentation intra-départementale



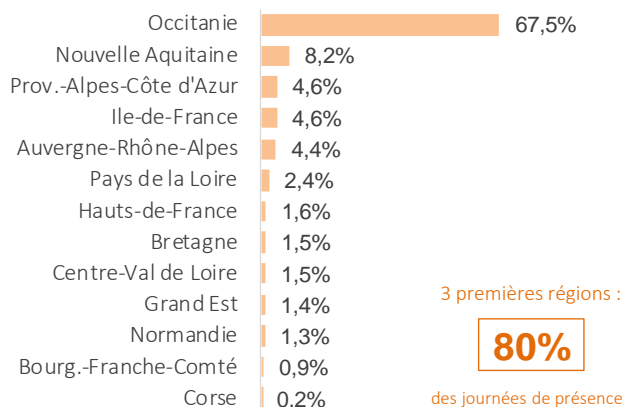
En % du nombre total des journées-visiteurs (intra + extra)

## 6 Provenance 2 | Les régions de provenance des visiteurs français

### Présents en séjour<sup>1</sup>



### Présents à la journée<sup>2</sup>

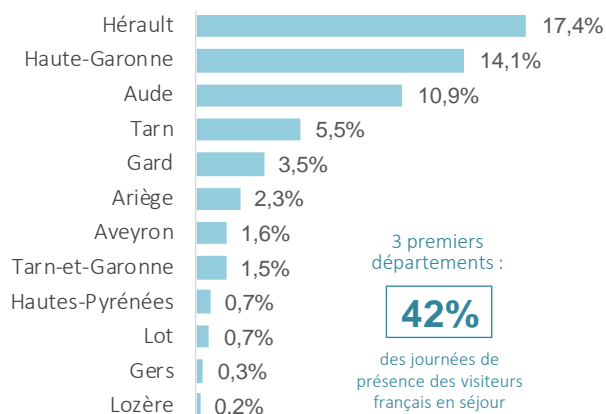


En % des journées de présence des visiteurs français. Occitanie : hors Pyrénées-Orientales.

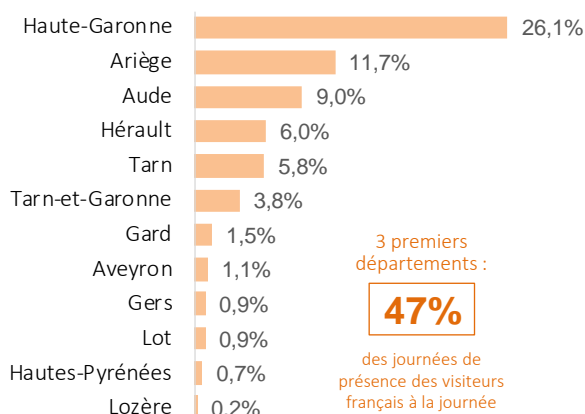


## 7 Provenance 3 | Départements de provenance des visiteurs français Focus Occitanie

### Présents en séjour<sup>1</sup>



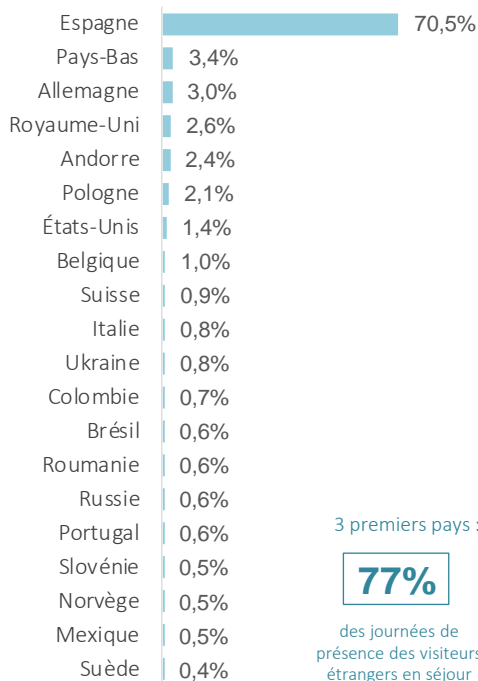
### Présents à la journée<sup>2</sup>



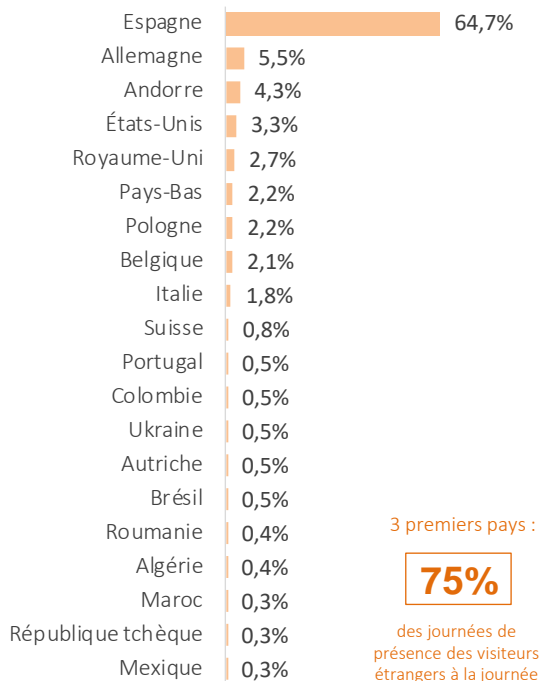
En % des journées de présence des visiteurs français extra-départementaux

## 8 Provenance 4 | Pays de provenance des visiteurs étrangers

### Présents en séjour<sup>1</sup>



### Présents à la journée<sup>2</sup>



En % des journées de présence des visiteurs étrangers



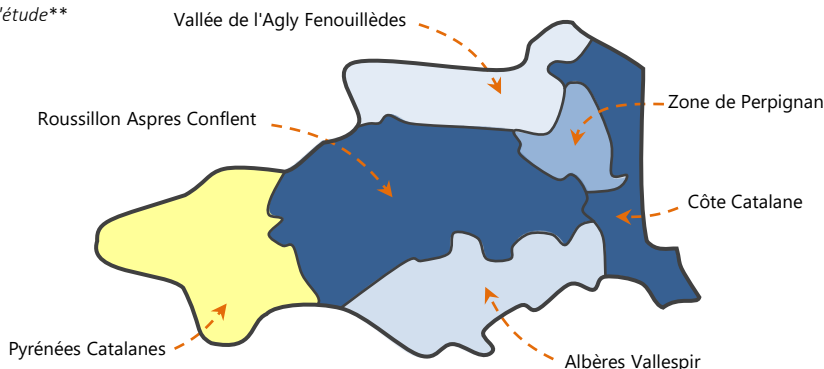
## 9 Mobilité des individus au sein du département

### Zones de provenance des touristes en séjour dans le reste du département qui viennent pour la journée sur le territoire

En % du nombre de journées-visiteurs des excursionnistes\* concernés.  
Visiteurs en présence majoritaire durant la journée dans la zone d'étude\*\*

Zones du département	%
Roussillon Aspres Conflent	44,7%
Côte Catalane	39,1%
Perpignan	11,3%
Albères Vallespir	3,7%
Vallée de l'Agly Fenouillèdes	NS
Total	100,0%

NS = Non significatif

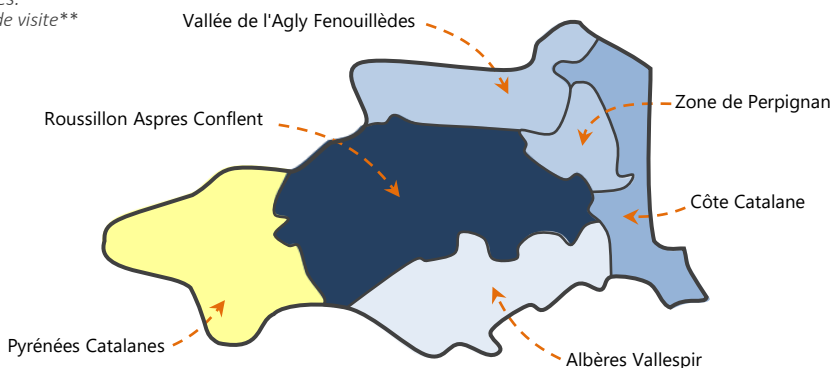


### Zones de destination à la journée des touristes en séjour sur le territoire

En % du nombre de journées-visiteurs des touristes\* concernés.  
Visiteurs en présence majoritaire durant la journée dans la zone de visite\*\*

Zones du département	%
Roussillon Aspres Conflent	68,2%
Côte Catalane	18,7%
Vallée de l'Agly Fenouillèdes	7,9%
Perpignan	5,2%
Albères Vallespir	NS
Total	100,0%

NS = Non significatif

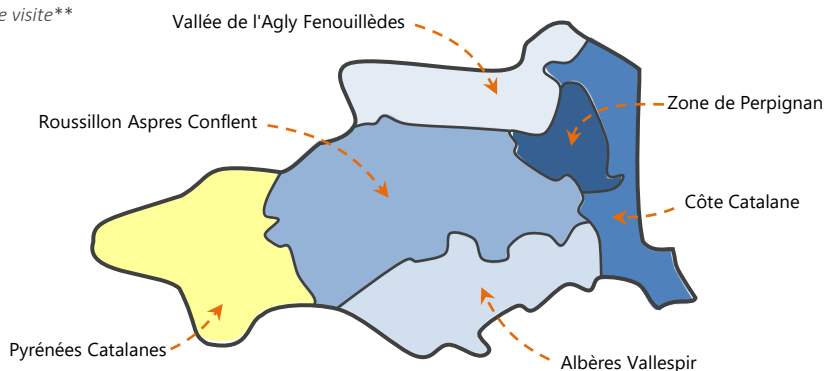


### Zones de destination à la journée des personnes résidant sur le territoire

En % du nombre de journées-visiteurs des résidents\* concernés.  
Visiteurs en présence majoritaire durant la journée dans la zone de visite\*\*

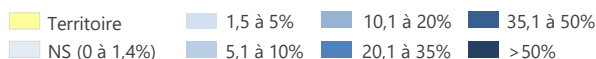
Zones du département	%
Perpignan	48,1%
Côte Catalane	30,4%
Roussillon Aspres Conflent	18,7%
Albères Vallespir	2,2%
Vallée de l'Agly Fenouillèdes	NS
Total	100,0%

NS = Non significatif



\* Catégories de visiteurs retenues dans la segmentation Flux Vision

\*\* Pour plus d'informations voir note d'interprétation



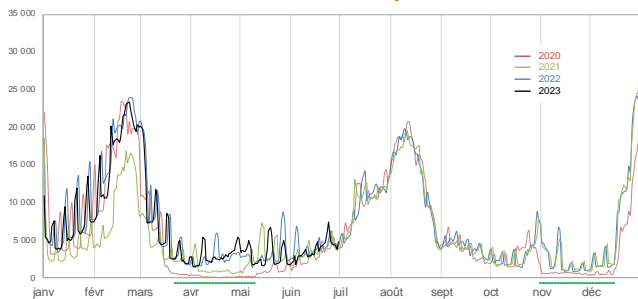


## 10 Évolution journalière de la fréquentation 2020-2023

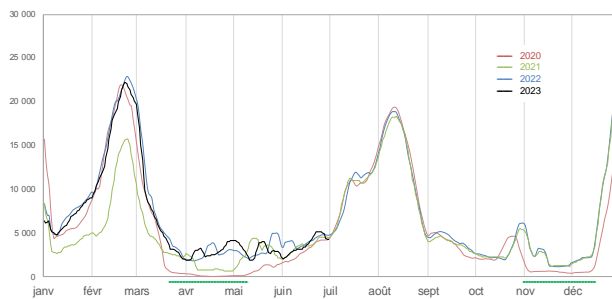
Afin de caractériser au mieux la fréquentation touristique les tendances ci-après portent sur les touristes (hors habituellement présents) et les excursionnistes (hors excursionnistes récurrents) provenant de l'extérieur du département. Données disponibles à titre comparatif pour l'ensemble du département et ses six infra-zones dans le [baromètre bimestriel](#) (cf. site de l'observatoire de l'ADT66).

### NUITÉES TOURISTIQUES

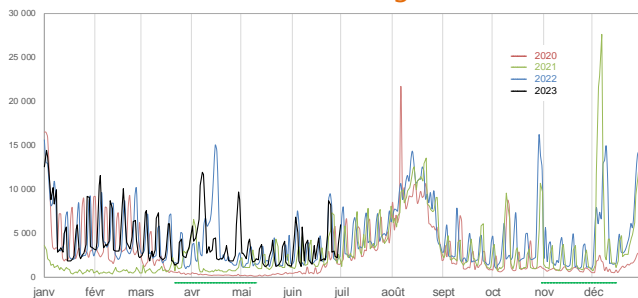
Visiteurs français



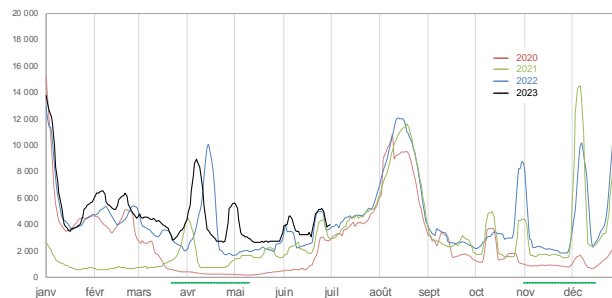
Valeurs lissées



Visiteurs étrangers

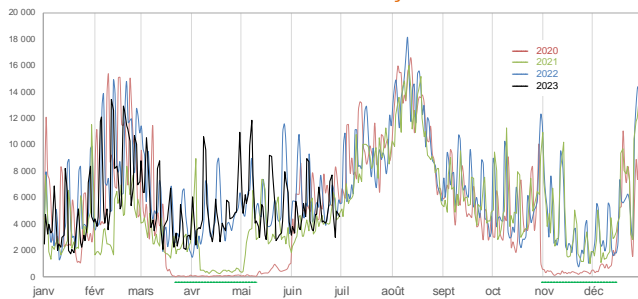


Valeurs lissées

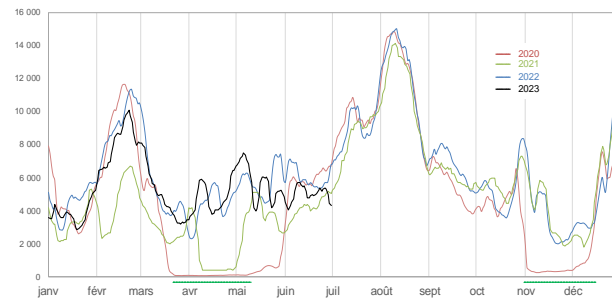


### JOURNÉES DE PRÉSENCE DES EXCURSIONNISTES

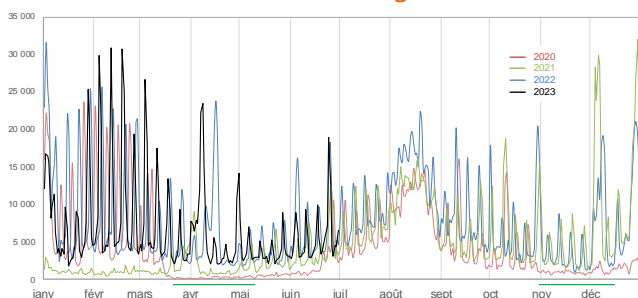
Visiteurs français



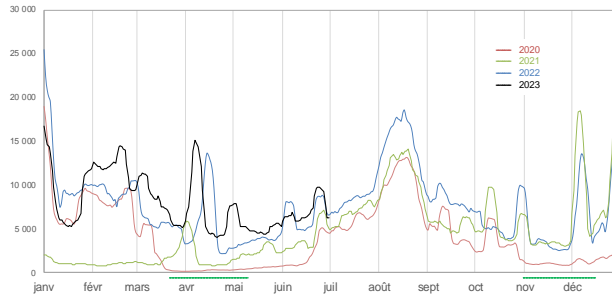
Valeurs lissées



Visiteurs étrangers



Valeurs lissées





## ■ Définitions

### Indicateurs temporels

**Journée** : période allant de 6 heures du matin à minuit.

**Nuit** : période allant de minuit à 6 heures du matin.

**Nuitée** : le dispositif FVT compte une nuitée lorsqu'une personne est vue plus de 2 heures consécutives la nuit sur la zone d'observation en présence majoritaire c'est-à-dire sans être vue plus de temps au cours de la même nuit sur une autre zone.

**Différence nuit/nuitée** : *exemple* : lors d'un séjour de 4 nuits un groupe de 3 personnes génère 12 nuitées.

**Séjour** : période de présence comportant au moins une nuitée.

**Séjour touristique** : séjour n'excédant pas 21 nuits.

**Présence à la journée** : présence de plus de 2 heures entre 6h du matin et minuit sans effectuer de nuitée ni la nuit du jour considéré (de minuit à 6 heures du matin) ni la nuit suivante.

**Journée-visiteur (EMC)** : personne vue sur le territoire plus de 2 heures durant la journée. *Exemple* : un groupe de 2 personnes présent 5 fois à la journée génère 10 journées-visiteur.

### Catégories d'individus

**Résident** : individu qui, au cours des 8 dernières semaines (56 derniers jours) a été vu le plus souvent la nuit sur le territoire et y a passé plus de 22 nuits (consécutivement ou non).

**Habituellement présent** : individu qui n'est pas résident du territoire et qui y a été vu plus de 4 fois sur des semaines différentes au cours des 8 dernières semaines.

**Touriste** : individu qui n'est pas résident du territoire et qui y a été vu au maximum sur 4 semaines, au moins une fois par semaine, sur les 8 dernières semaines.

**Excursionniste** : personne présente à la journée (voir définition ci-dessus) de 1 à 4 fois au cours des 15 derniers jours.

**Excursionniste récurrent** : personne présente à la journée (voir définition ci-dessus) 5 fois ou plus au cours des 15 derniers jours.

**Fréquentation "intra-départementale" ou fréquentation "locale"** : fréquentation des personnes dont l'adresse de facturation de l'abonnement en téléphonie mobile se situe dans le département.

**Fréquentation "extra-départementale" ou fréquentation "non locale"** : fréquentation des personnes dont l'adresse de facturation de l'abonnement en téléphonie mobile se situe hors du département (autres départements français ou pays étranger).

**Arrivée** : "touriste" ou "habituellement présent" ayant passé une nuit sur la zone sans y avoir été vu les deux nuits précédentes.

**Départ** : "touriste" ou "habituellement présent" ayant passé une nuit sur la zone sans y avoir été vu les deux nuits suivantes.

## ■ Les 6 zones touristiques du département

