Données de fréquentation. Juillet-Août 2022

Pyrénées Catalanes

Zone territoriale

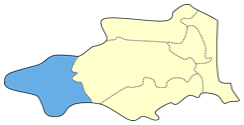

Ce bulletin d'information présente les résultats de l'exploitation des données issues du dispositif Flux Vision Tourisme développé par Orange en collaboration avec l'association Nationale des Agences de Développement Touristique. Ces données sont produites à partir des traces laissées par les utilisateurs de téléphones mobiles sur le réseau Orange, données redressées et corrigées par l'opérateur afin de fournir des statistiques relatives à l'ensemble des personnes présentes sur le territoire observé. Comme pour toutes autres estimations ces éléments doivent être considérés avec précaution et rapprochés des autres informations disponibles sur l'activité touristique du territoire et sa fréquentation. Les résultats sont logiquement conditionnés par les partis-pris de méthode et les définitions retenus dans le cadre du dispositif FVT. Nous recommandons donc de les prendre en compte. Les définitions des termes utilisés dans ce bulletin sont ainsi rappelées en annexe.

Données : ADT des Pyrénées-Orientales/Flux Vision Tourisme
Exploitation : Eric Maurence Consultants

Contexte : configuration de la période

4 jours de semaine neutres (6,5%) pour 58 jours potentiellement non ouvrés (93,5%)

	Juil.		Août		Juil.-Août	
Nombre de jours	31		31		62	
Jours neutres de semaine	4	13%	0	0%	4	6%
Vacances, j. fériés et week-ends	27	87%	31	100%	58	94%
Week-ends	10	32%	8	26%	18	29%
Jours fériés	1	3%	1	3%	2	3%
Ponts (potentiels)	4	13%	3	10%	7	11%
Vacances toutes zones	25	81%	31	100%	56	90%
Vacances zone C	0	0%	0	0%	0	0%
Vac., jours fériés Catalogne	31	100%	31	100%	62	100%

Ordre de priorité dans l'affichage dans le graphique : (1) Jours fériés (2) week-ends (3) Vacances zone C (4) Vacances toutes zones. Les vacances de la zone du département (zone C) sont indiquées si elles se déroulent sur des périodes spécifiques.

Types de journées

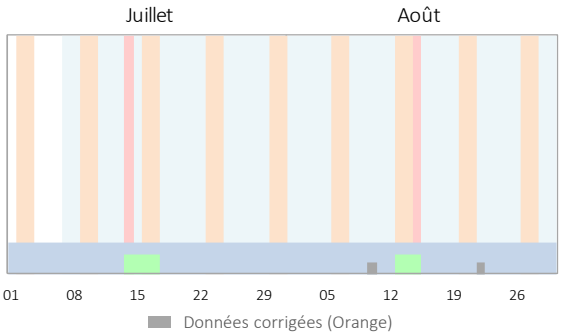

1 Nombre de personnes présentes par jour[1]

Personnes vues au moins deux heures durant la journée entre 6 heures du matin et minuit

01 Nombre moyen de personnes présentes par jour

35 200 en séjour
Avec nuitée(s)

30 000 à la journée
Sans nuitée

+ Transit (présence de moins de 2 h) : **67 400 personnes**

Nb moyen de personnes par jour	Juil.	Août	Juil.-Août
Présence en séjour (avec nuitées)	28 090	42 300	35 200
Présence à la journée (sans nuitée)	23 590	36 440	30 020
Ensemble des visiteurs	51 680	78 740	65 220
Personnes en transit (< 2 h)	50 870	83 930	67 400

Ensemble des individus : français et étrangers, intra et extra-départementaux[1]

Évolution journalière de la fréquentation

En moyenne 65 200 personnes par jour, en séjour ou à la journée

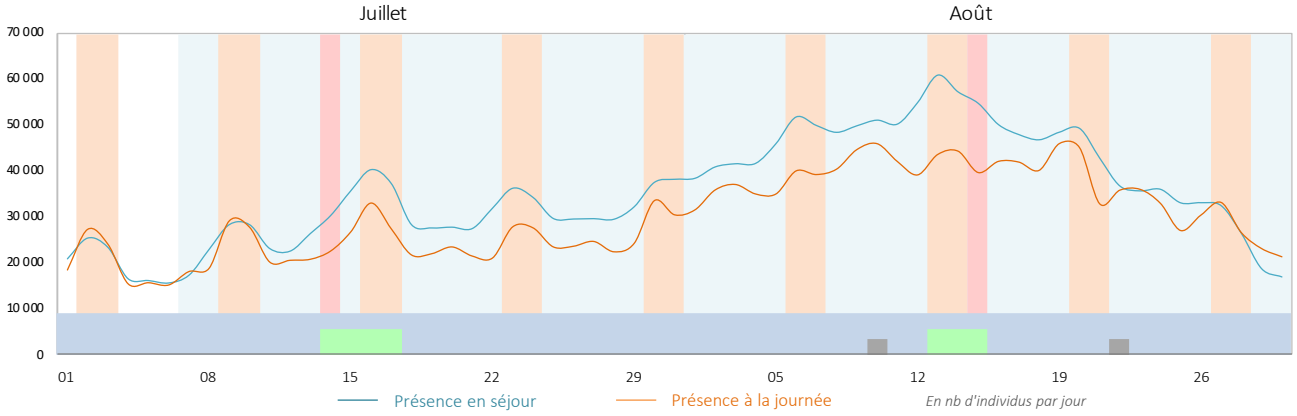

[1] Segments Flux Vision pris en compte dans les évaluations (voir définitions en annexe) :
Présence en séjour = "Touristes" et "Habituellement présents".
Présence à la journée = "Excursionnistes" et "Excursionnistes récurrents".

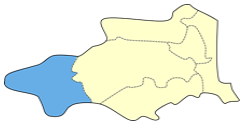

1 Nombre de personnes présentes en journée (suite)

Personnes vues sur le territoire durant la journée entre 6 heures du matin et minuit

Pour aller plus loin… l'évolution de la fréquentation par niveau de présence

Nb moyen de personnes par jour	Juil.	Août	Juil.-Août
Présence en séjour (avec nuitées)	28 090	42 300	35 200
Touristes (sens commun)	21 570	34 050	27 810
Habituellement présents	6 520	8 250	7 390
Présence à la journée	23 590	36 440	30 020
Excursionnistes	19 070	29 060	24 070
Excursionnistes récurrents	4 520	7 380	5 950
Ensemble hors transit	51 680	78 740	65 220
Personnes en transit (< 2 h)	50 870	83 930	67 400

Ensemble des visiteurs : français et étrangers, intra et extra-départementaux

Le dispositif Flux Vision distingue deux catégories de visiteurs en séjour et de visiteurs présents à la journée selon la fréquence de leur venue sur le territoire. Les personnes présentes en séjour sur une durée limitée de manière occasionnelle constituent la catégorie des "touristes". Celles présentes de manière fréquente correspondent aux "habituellement présents". De même, les personnes venues sur le territoire à la journée (sans nuit sur place) sont réparties entre les "excursionnistes" pour les personnes venues de manière occasionnelle et les "excursionnistes récurrents" pour celles venant fréquemment. La prise en compte des catégories "touristes" et "excursionnistes" permet de mieux caractériser le phénomène touristique. La présence des excursionnistes récurrents résulte par exemple en grande partie des déplacements pour motif professionnel (trajets quotidiens entre le lieu de domicile et le lieu de travail).

Visiteurs présents **en séjour**

Visiteurs présents **à la journée**

Présence occasionnelle

Touristes *(sens commun)*

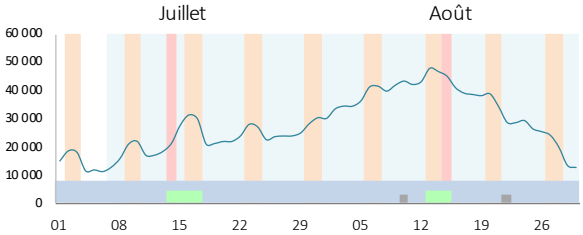

Excursionnistes

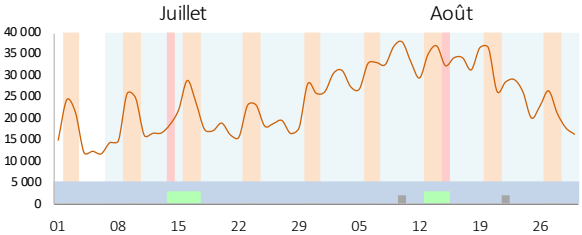

Présence fréquente

"Habituellement présents"

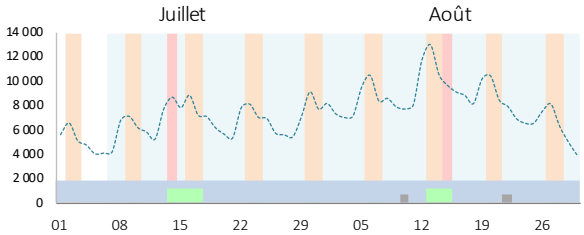

Excursionnistes récurrents

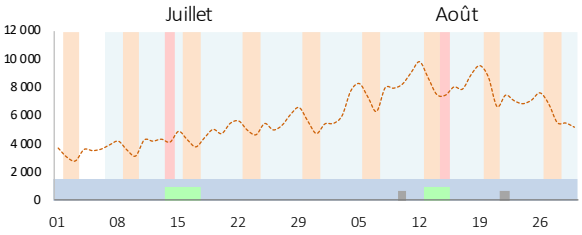

A noter : chiffres conditionnés par les déplacements pour motifs professionnels "domicile-travail"

Max et min de fréquentation

	Juillet		Août	
	Min	Max	Min	Max
Touristes	mer 06	sam 16	mer 31	sam 13
	11 430	31 490	10 950	48 020
Excursionnistes	mer 06	sam 16	mer 31	mer 10
	11 550	28 810	12 510	37 830

Fréquentation par type de journée

	Juillet		Août	
	Touristes	Excurs.	Touristes	Excurs.
Jours de semaine neutres	1,00	1,00	-	-
Jours de semaine vacances	x1,69	x1,37	-	-
Week-ends neutres	x1,47	x1,81	-	-
Week-ends vacances	x2,18	x2,01	-	-

(jours neutres = hors vacances, ponts et jours fériés)

Les coefficients multiplicateurs rendent compte de l'augmentation ou de la diminution de la fréquentation durant les périodes non ouvrées. La base de référence est le niveau moyen de fréquentation durant les jours de semaine "classiques", hors vacances, ponts ou jours fériés.

1 Nombre de personnes présentes en journée (fin)

Personnes vues sur le territoire durant la journée entre 6 heures du matin et minuit

Nombre total de journées visiteurs

4,04 millions de journées-visiteurs (présence 2 heures ou plus)

Nb total de personnes par jour	Juil.	Août	Juil.-Août
Présence en séjour (avec nuitées)	870 810	1 311 140	2 181 950
Touristes (sens commun)	668 610	1 055 410	1 724 020
Habituellement présents	202 200	255 730	457 930
Présence à la journée	731 350	1 129 520	1 860 860
Excursionnistes	591 250	900 860	1 492 110
Excursionnistes récurrents	140 100	228 660	368 750
Ensemble (hors transit)	1 602 160	2 440 660	4 042 810
Personnes en transit (<2 h)	1 576 930	2 601 860	4 178 790

Visiteurs intra et extra départementaux. Définition des catégories en annexe
Visiteurs excursionnistes extra-départementaux : juillet = 540790, août = 841720.
(données reprises dans le baromètre bimestriel. Cf. site de l'ADT66)

Répartition des journées-visiteurs

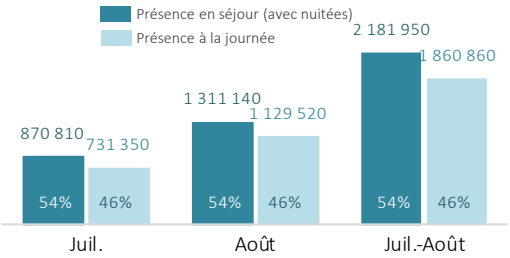

2 Comparaison de l'évolution de la fréquentation avec celle du reste du département

- Fréquentation des "touristes" et des "excursionnistes" provenant de l'extérieur du département (français et étrangers)
- En nombre de journées-visiteurs

Touristes
(présence non fréquente en séjour)

Excursionnistes
(présence non récurrente à la journée)

Territoire

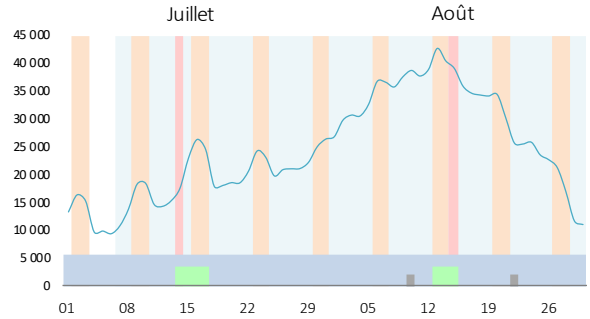

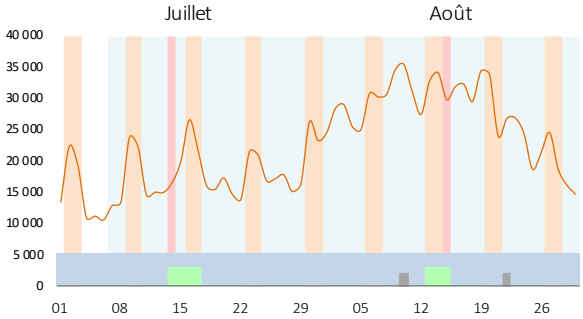

Reste des Pyr.-Orient.

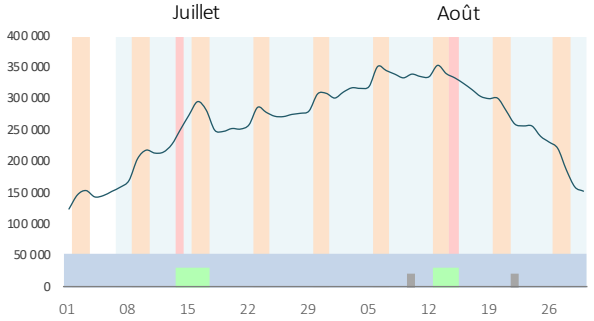

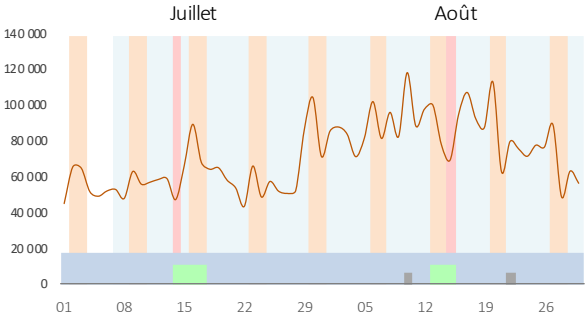

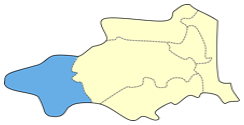

3 Le nombre de nuitées touristiques

01 Nombre moyen de nuitées par jour

21 900 nuitées touristiques en moyenne par jour

26 200 nuitées en comptant les "habituellement présents"

Nb moyen de nuitées par jour	Juil.	Août	Juil.-Août
Touristes (sens commun)	17 420	26 340	21 880
Habituellement présents	3 680	4 900	4 290
Ensemble hors transit	21 100	31 240	26 170
Transit nocturne (< 2 h)	2 080	3 030	2 550

(Définition des catégories en annexe)

Évolution journalière du nombre de nuitées

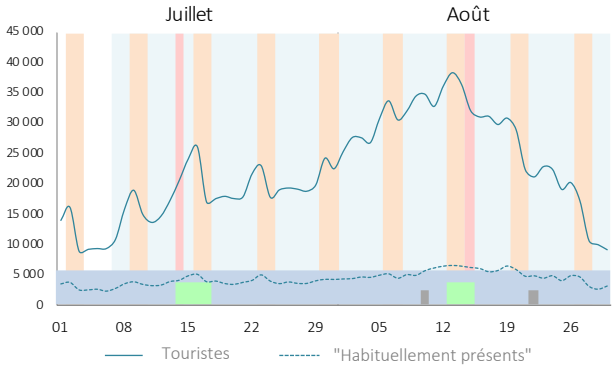

Nombre total de nuitées

1,36 millions de nuitées touristiques au cours de deux mois

1,62 millions avec les "habituellement présents"

Nombre de nuitées	Juil.	Août	Juil.-Août
Touristes (sens commun)	539 920	816 560	1 356 480
dont extradépartementaux*	455 270	716 270	1 171 540
Habituellement présents	114 200	151 850	266 050
dont extradépartementaux	56 940	91 290	148 230
Ensemble	654 120	968 410	1 622 530

*Données reprises dans le baromètre départemental (Cf. site ADT66)

Nombre mensuel et bimestriel de nuitées

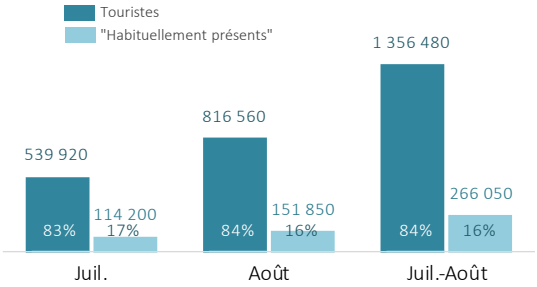

4 Les jours d'arrivée et de départ ("Touristes" extra-départementaux)

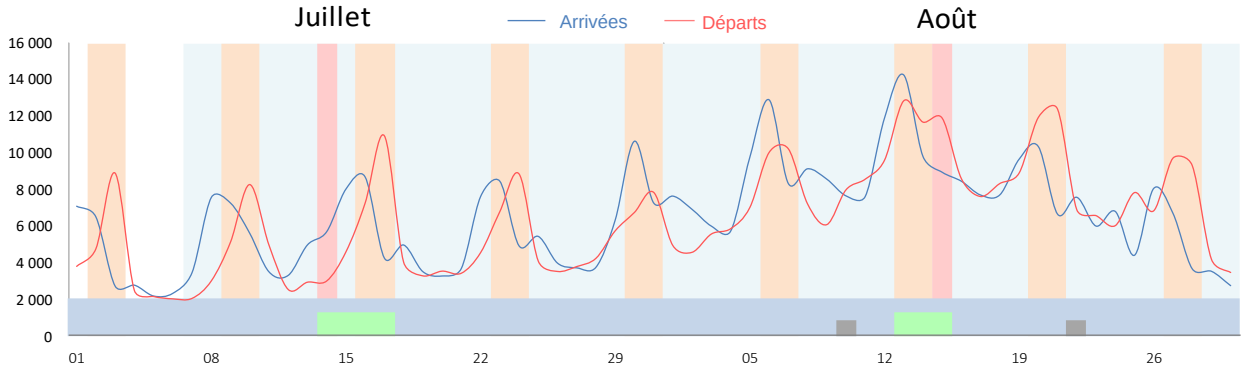

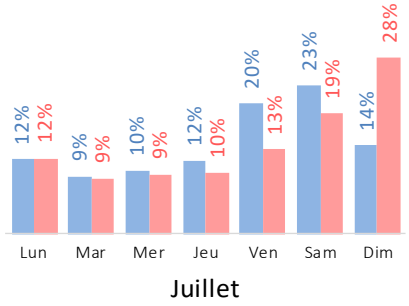

Répartition des arrivées et des départs par jour

Arrivées
Départs

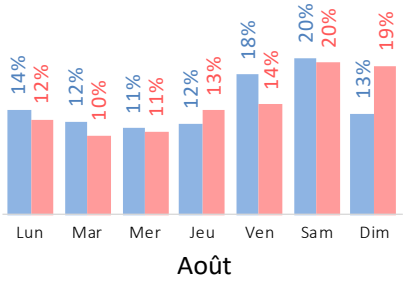

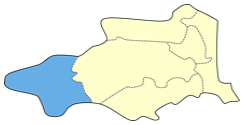

5 Provenance 1 | La fréquentation intra-départementale

Dans le dispositif Flux Vision Tourisme la fréquentation intra-départementale est constituée par les individus dont l'adresse de facturation de l'abonnement en téléphonie mobile se situe dans le département. Cet indicateur est utilisé ici pour donner une approximation de la fréquentation générée par les habitants du département dans les autres zones que leur zone de résidence principale.

01 Nombre moyen de personnes par jour

10 200 personnes par jour en moyenne (présence en séjour et à la journée)

Visiteurs intra-départementaux	Juil.	Août	Juil.-Août
Présence en séjour	6 270	7 160	6 720
Touristes (sens commun)	3 240	3 920	3 580
Habituellement présents	3 030	3 240	3 130
Présence à la journée	3 230	3 790	3 510
Excursionnistes	1 630	1 910	1 770
Excursionnistes récurrents	1 610	1 880	1 740
Ensemble hors transit	9 500	10 950	10 230
Personnes en transit (< 2 h)	910	1 460	1 180

(Définition des catégories en annexe)

Évolution de la fréquentation intra-départementale

En nombre de journées-visiteurs

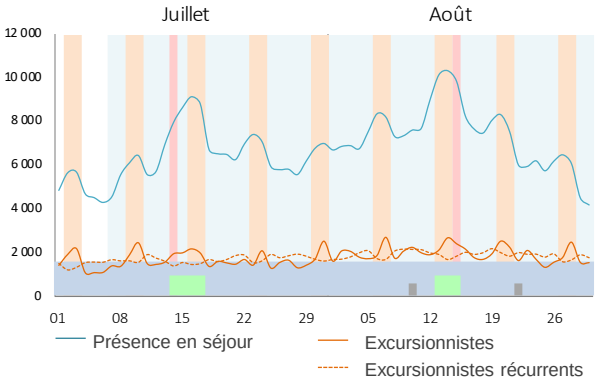

Nombre total de journées-visiteurs

634 000 journées de présence générées par les habitants* du département (présence en séjour ou à la journée)

Visiteurs intra-départementaux	Juil.	Août	Juil.-Août
Présence en séjour	194 380	221 960	416 350
Touristes (sens commun)	100 580	121 570	222 160
Habituellement présents	93 800	100 390	194 190
Présence à la journée	100 250	117 400	217 650
Excursionnistes	50 460	59 140	109 600
Excursionnistes récurrents	49 790	58 260	108 050
Ensemble hors transit	294 630	339 360	634 000
Personnes en transit (< 2 h)	28 320	45 130	73 440

(Définition des catégories en annexe)

* Approximation par la commune de facturation de la ligne mobile

Poids de la fréquentation intra-départementale

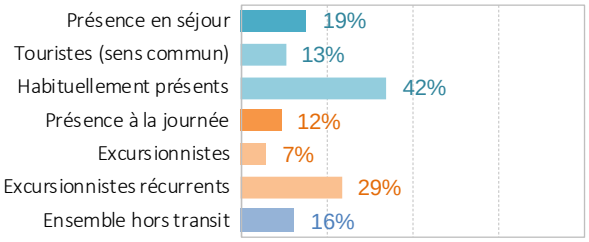

En % du nombre total des journées-visiteurs (intra + extra)

6 Provenance 2 | Les régions de provenance des visiteurs français

Présents en séjour[1]

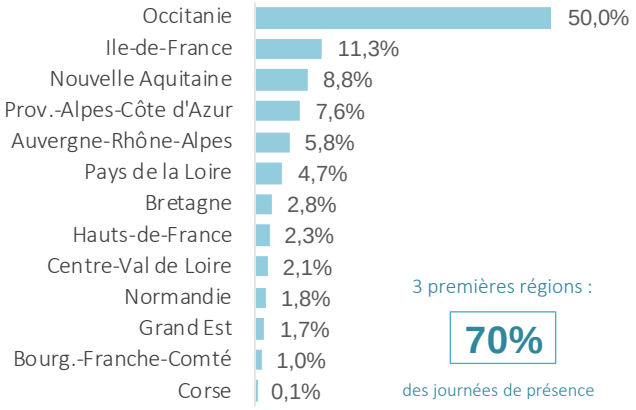

3 premières régions : **70%** des journées de présence

Présents à la journée[2]

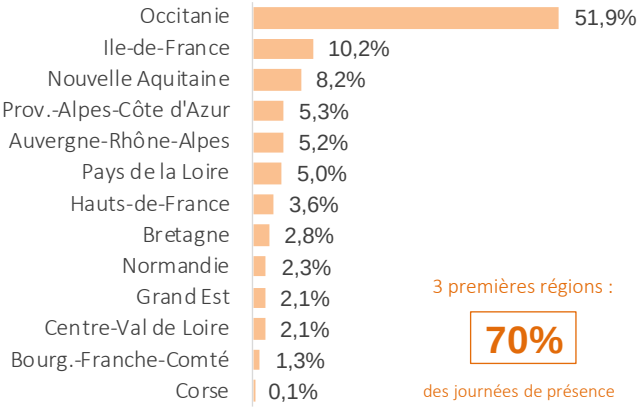

3 premières régions : **70%** des journées de présence

En % des journées de présence des visiteurs français. Occitanie : hors Pyrénées-Orientales.

[1] Touristes et habituellement présents [2] Excursionnistes et excursionnistes récurrents

7 Provenance 3 | Départements de provenance des visiteurs français

Focus Occitanie

Présents en séjour[1]

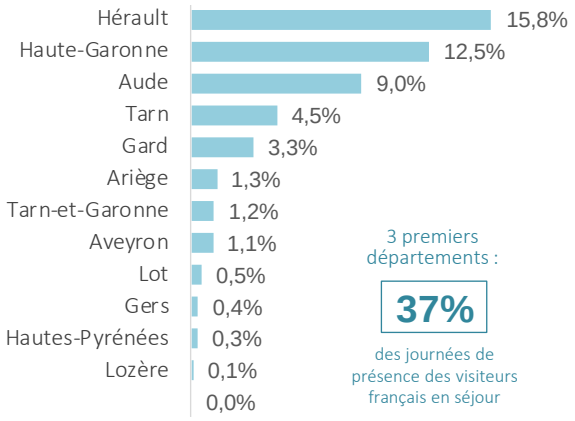

3 premiers départements :

37%

des journées de présence des visiteurs français en séjour

Présents à la journée[2]

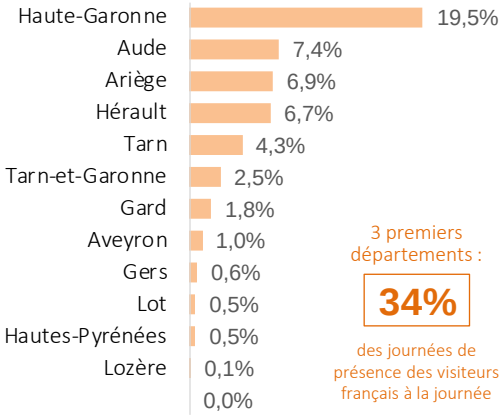

3 premiers départements :

34%

des journées de présence des visiteurs français à la journée

En % des journées de présence des visiteurs français extra-départementaux

8 Provenance 4 | Pays de provenance des visiteurs étrangers

Présents en séjour[1]

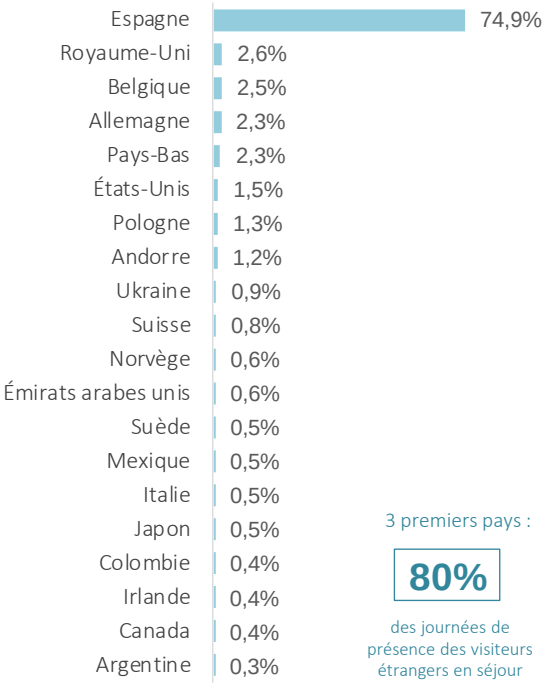

3 premiers pays :

80%

des journées de présence des visiteurs étrangers en séjour

Présents à la journée[2]

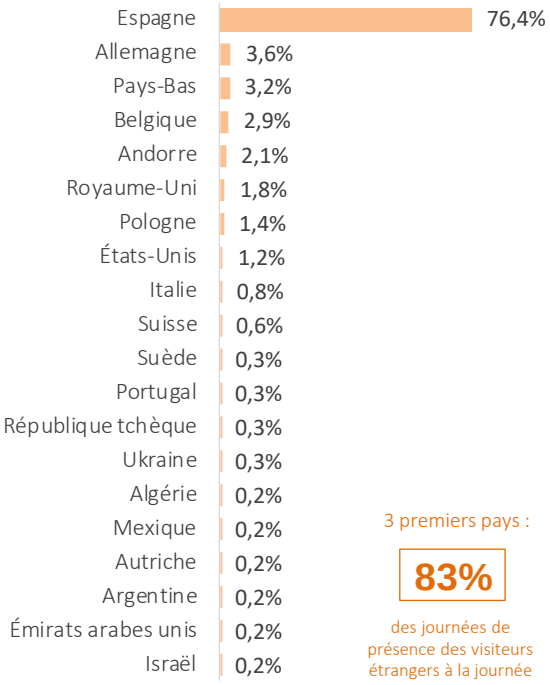

3 premiers pays :

83%

des journées de présence des visiteurs étrangers à la journée

En % des journées de présence des visiteurs étrangers

[1] Touristes et habituellement présents [2] Excursionnistes et excursionnistes récurrents

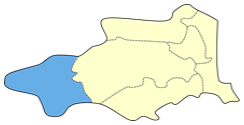

9 Mobilité des individus au sein du département

Zones de provenance des touristes en séjour dans le reste du département qui viennent pour la journée sur le territoire

En % du nombre de journées-visiteurs des excursionnistes concernés.*
*Visiteurs en présence majoritaire durant la journée dans la zone d'étude***

Zones du département	%
Roussillon Aspres Conflent	46,0%
Côte Catalane	39,1%
Perpignan	9,7%
Albères Vallespir	4,7%
Vallée de l'Agly Fenouillèdes	NS
Total	100,0%

NS = Non significatif

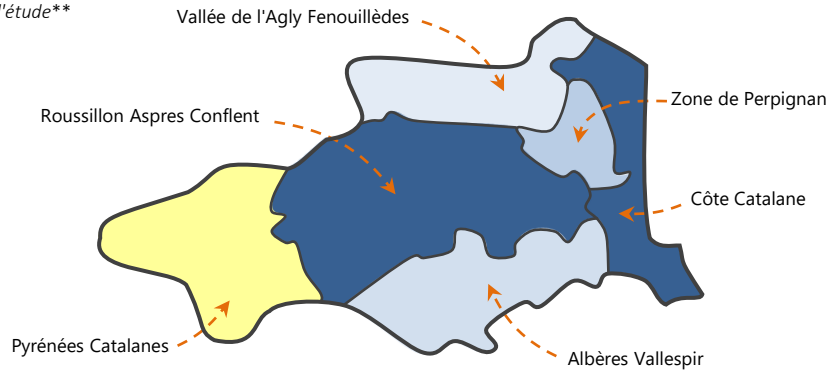

Zones de destination à la journée des touristes en séjour sur le territoire

En % du nombre de journées-visiteurs des touristes concernés.*
*Visiteurs en présence majoritaire durant la journée dans la zone de visite***

Zones du département	%
Roussillon Aspres Conflent	55,4%
Côte Catalane	26,2%
Perpignan	12,3%
Albères Vallespir	4,9%
Vallée de l'Agly Fenouillèdes	NS
Total	100,0%

NS = Non significatif

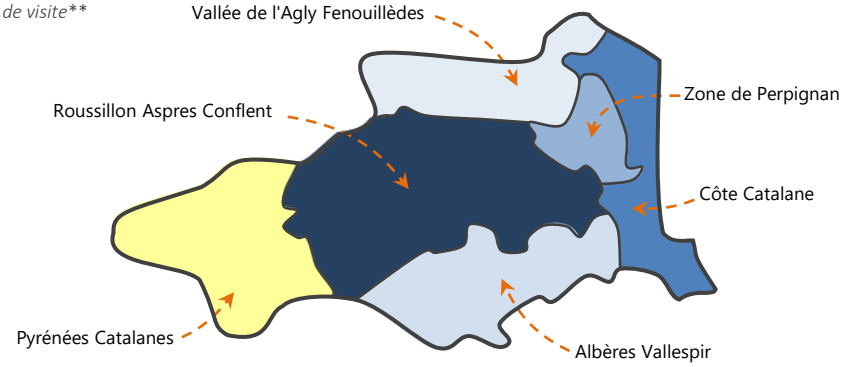

Zones de destination à la journée des personnes résidant sur le territoire

En % du nombre de journées-visiteurs des résidents concernés.*
*Visiteurs en présence majoritaire durant la journée dans la zone de visite***

Zones du département	%
Perpignan	43,3%
Côte Catalane	29,9%
Roussillon Aspres Conflent	22,7%
Albères Vallespir	3,5%
Vallée de l'Agly Fenouillèdes	NS
Total	100,0%

NS = Non significatif

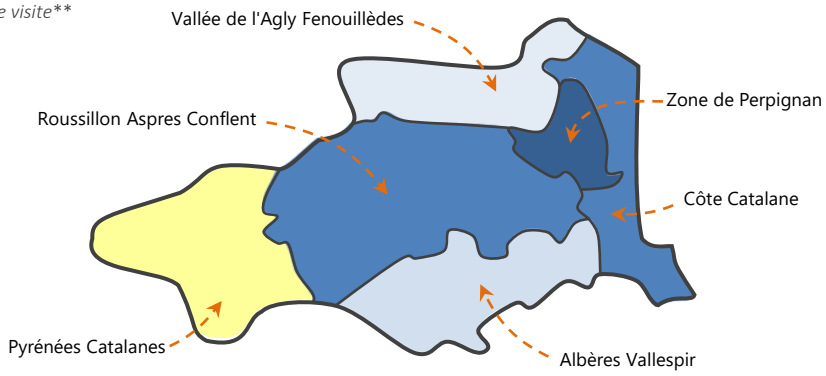

* *Catégories de visiteurs retenues dans la segmentation Flux Vision*
** *Pour plus d'informations voir note d'interprétation*

Territoire
NS (0 à 1,4%)
1,5 à 5%
5,1 à 10%
10,1 à 20%
20,1 à 35%
35,1 à 50%
>50%

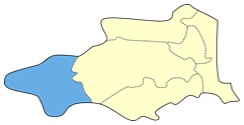

10 Évolution journalière de la fréquentation 2019-2022

Afin de caractériser au mieux la fréquentation touristique les tendances ci-après portent sur les touristes (hors habituellement présents) et les excursionnistes (hors excursionnistes récurrents) provenant de l'extérieur du département. Données disponibles à titre comparatif pour l'ensemble du département et ses six infra-zones dans le baromètre bimestriel (cf. site de l'observatoire de l'ADT66).

NUITÉES TOURISTIQUES

Visiteurs français

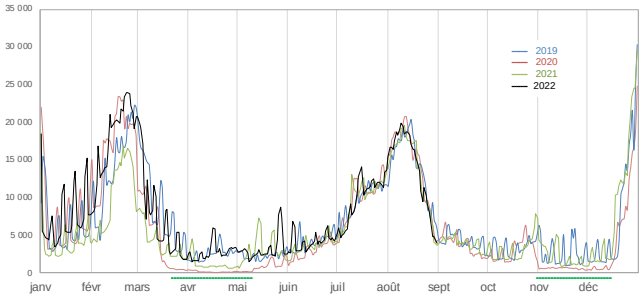

Valeurs lissées

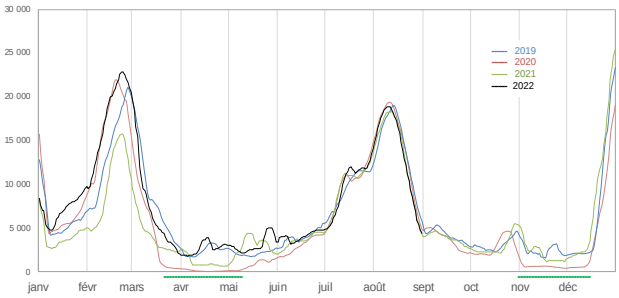

Visiteurs étrangers

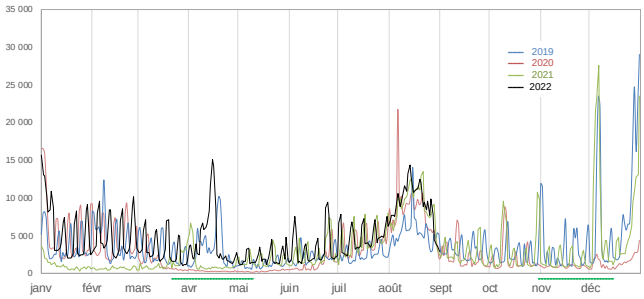

Valeurs lissées

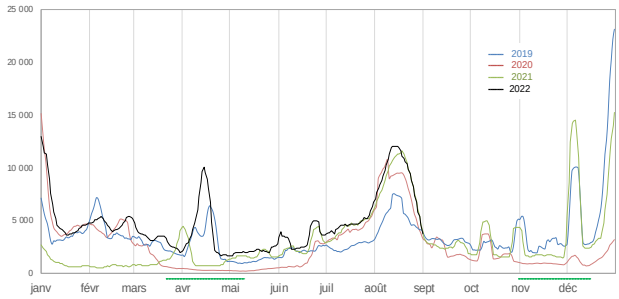

JOURNÉES DE PRÉSENCE DES EXCURSIONNISTES

Visiteurs français

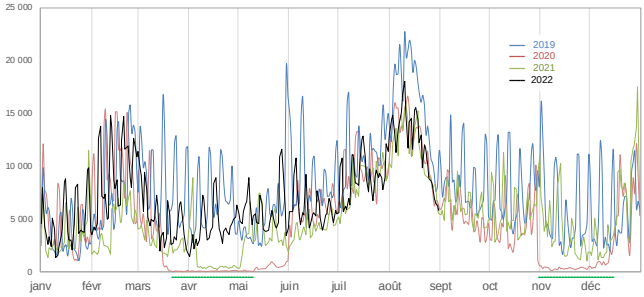

Valeurs lissées

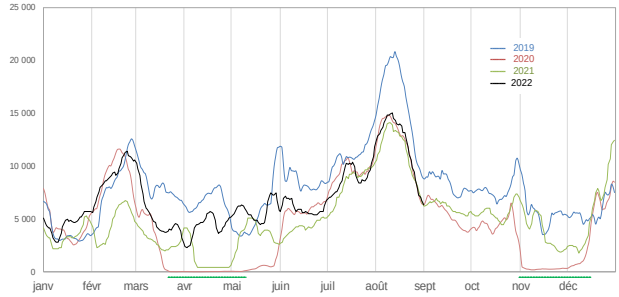

Visiteurs étrangers

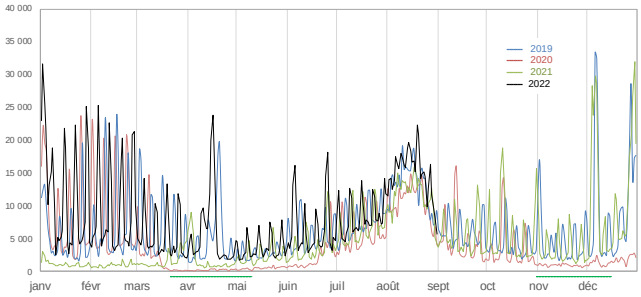

Valeurs lissées

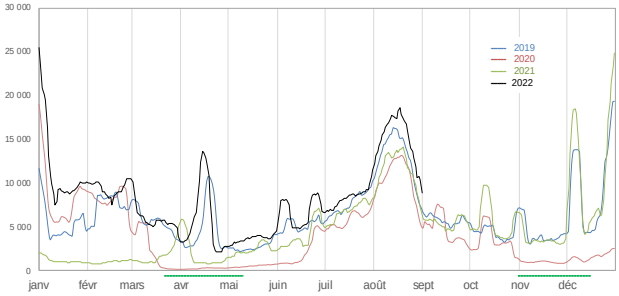

ANNEXES

Pour plus d'informations voir la note d'interprétation
téléchargeable sur le site de l'ADT

Définitions

Indicateurs temporels

Journée : période allant de 6 heures du matin à minuit.
Nuit : période allant de minuit à 6 heures du matin.

Nuitée : le dispositif FVT compte une nuitée lorsqu'une personne est vue plus de 2 heures consécutives la nuit sur la zone d'observation en présence majoritaire c'est-à-dire sans être vue plus de temps au cours de la même nuit sur une autre zone.

Différence nuit/nuitée : *exemple* : lors d'un séjour de 4 nuits un groupe de 3 personnes génère 12 nuitées.

Séjour : période de présence comportant au moins une nuitée.
Séjour touristique : séjour n'excédant pas 21 nuits.

Présence à la journée : présence de plus de 2 heures entre 6h du matin et minuit sans effectuer de nuitée ni la nuit du jour considéré (de minuit à 6 heures du matin) ni la nuit suivante.

Journée-visiteur (EMC) : personne vue sur le territoire plus de 2 heures durant la journée. *Exemple* : un groupe de 2 personnes présent 5 fois à la journée génère 10 journées-visiteur.

Catégories d'individus

Résident : individu qui, au cours des 8 dernières semaines (56 derniers jours) a été vu le plus souvent la nuit sur le territoire et y a passé plus de 22 nuits (consécutivement ou non).

Habituellement présent : individu qui n'est pas résident du territoire et qui y a été vu plus de 4 fois sur des semaines différentes au cours des 8 dernières semaines.

Touriste : individu qui n'est pas résident du territoire et qui y a été vu au maximum sur 4 semaines, au moins une fois par semaine, sur les 8 dernières semaines.

Excursionniste : personne présente à la journée (voir définition ci-dessus) de 1 à 4 fois au cours des 15 derniers jours.

Excursionniste récurrent : personne présente à la journée (voir définition ci-dessus) 5 fois ou plus au cours des 15 derniers jours.

Fréquentation "intra-départementale" ou fréquentation "locale" : fréquentation des personnes dont l'adresse de facturation de l'abonnement en téléphonie mobile se situe dans le département.

Fréquentation "extra-départementale" ou fréquentation "non locale" : fréquentation des personnes dont l'adresse de facturation de l'abonnement en téléphonie mobile se situe hors du département (autres départements français ou pays étranger).

Arrivée : "touriste" ou "habituellement présent" ayant passé une nuit sur la zone sans y avoir été vu les deux nuits précédentes.

Départ : "touriste" ou "habituellement présent" ayant passé une nuit sur la zone sans y avoir été vu les deux nuits suivantes.
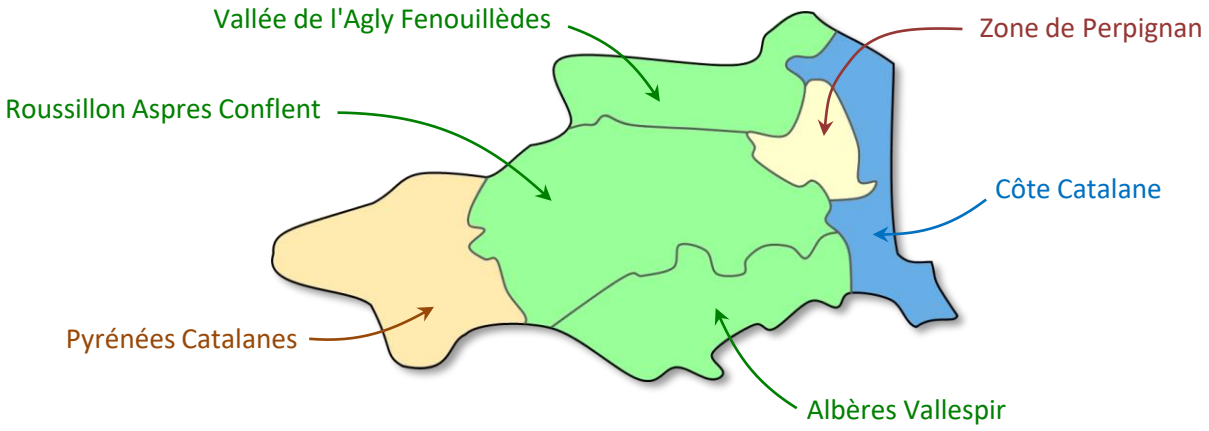
Les 6 zones touristiques du département