Données de fréquentation. Septembre-Octobre 2021

Pyrénées Catalanes

Zone territoriale

Ce bulletin d'information présente les résultats de l'exploitation des données issues du dispositif Flux Vision Tourisme développé par Orange en collaboration avec l'association Nationale des Agences de Développement Touristique. Ces données sont produites à partir des traces laissées par les utilisateurs de téléphones mobiles sur le réseau Orange, données redressées et corrigées par l'opérateur afin de fournir des statistiques relatives à l'ensemble des personnes présentes sur le territoire observé. Comme pour toutes autres estimations ces éléments doivent être considérés avec précaution et rapprochés des autres informations disponibles sur l'activité touristique du territoire et sa fréquentation. Les résultats sont logiquement conditionnés par les partis-pris de méthode et les définitions retenus dans le cadre du dispositif FVT. Nous recommandons donc de les prendre en compte. Les définitions des termes utilisés dans ce bulletin sont ainsi rappelées en annexe.

Données : ADT des Pyrénées-Orientales/Flux Vision Tourisme
Exploitation : Eric Maurence Consultants

Contexte : configuration de la période

33 jours de semaine neutres (54,1%) pour 28 jours potentiellement non ouvrés (45,9%)

	Sept.		Oct.		Sept.-Oct.	
Nombre de jours	30		31		61	
Jours neutres de semaine	22	73%	11	35%	33	54%
Vacances, j. fériés et week-ends	8	27%	20	65%	28	46%
Week-ends	8	27%	10	32%	18	30%
Jours fériés	0	0%	0	0%	0	0%
Ponts (potentiels)	0	0%	2	6%	2	3%
Vacances toutes zones	0	0%	16	52%	16	26%
Vacances zone C	0	0%	0	0%	0	0%
Vac., jours fériés Catalogne	14	47%	1	3%	15	25%

Ordre de priorité dans l'affichage dans le graphique : (1) Jours fériés (2) week-ends (3) Vacances zone C (4) Vacances toutes zones. Les vacances de la zone du département (zone C) sont indiquées si elles se déroulent sur des périodes spécifiques.

Types de journées

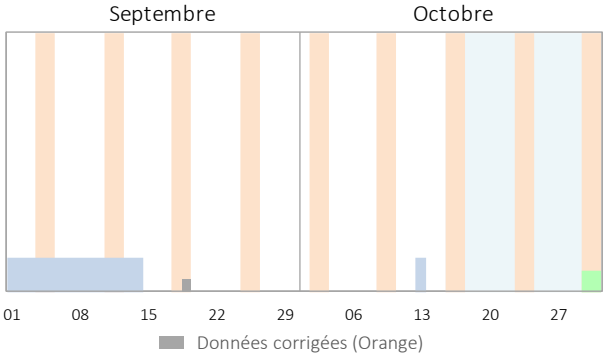

1 Nombre de personnes présentes par jour[1]

Personnes vues au moins deux heures durant la journée entre 6 heures du matin et minuit

01 Nombre moyen de personnes présentes par jour

15 700 en séjour
Avec nuitée(s)

17 300 à la journée
Sans nuitée

+ Transit (présence de moins de 2 h) : **25 600 personnes**

Nb moyen de personnes par jour	Sept.	Oct.	Sept.-Oct.
Présence en séjour (avec nuitées)	15 700	15 640	15 670
Présence à la journée (sans nuitée)	17 330	17 340	17 330
Ensemble des visiteurs	33 030	32 980	33 000
Personnes en transit (< 2 h)	24 260	26 820	25 560

Ensemble des individus : français et étrangers, intra et extra-départementaux[1]

Évolution journalière de la fréquentation

En moyenne 33 000 personnes par jour, en séjour ou à la journée

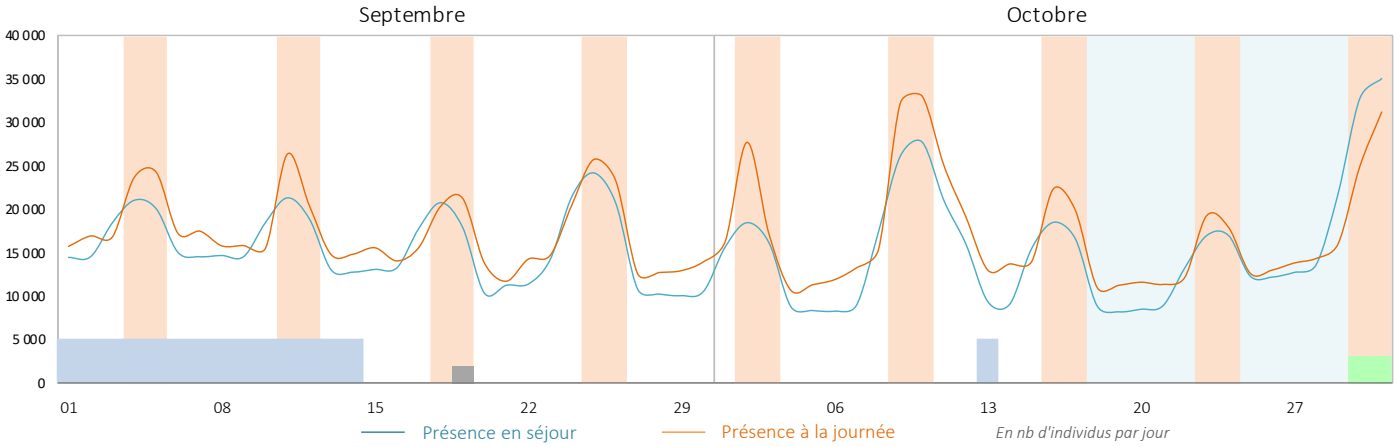

[1] Segments Flux Vision pris en compte dans les évaluations (voir définitions en annexe) :
Présence en séjour = "Touristes" et "Habituellement présents".
Présence à la journée = "Excursionnistes" et "Excursionnistes récurrents".

1 Nombre de personnes présentes en journée (suite)

Personnes vues sur le territoire durant la journée entre 6 heures du matin et minuit

Pour aller plus loin… l'évolution de la fréquentation par niveau de présence

Nb moyen de personnes par jour	Sept.	Oct.	Sept.-Oct.
Présence en séjour (avec nuitées)	15 700	15 640	15 670
Touristes (sens commun)	10 820	10 490	10 650
Habituellement présents	4 880	5 150	5 020
Présence à la journée	17 330	17 340	17 330
Excursionnistes	12 730	13 210	12 970
Excursionnistes récurrents	4 600	4 130	4 360
Ensemble hors transit	33 030	32 980	33 000
Personnes en transit (< 2 h)	24 260	26 820	25 560

Ensemble des visiteurs : français et étrangers, intra et extra-départementaux

Le dispositif Flux Vision distingue deux catégories de visiteurs en séjour et de visiteurs présents à la journée selon la fréquence de leur venue sur le territoire. Les personnes présentes en séjour sur une durée limitée de manière occasionnelle constituent la catégorie des "touristes". Celles présentes de manière fréquente correspondent aux "habituellement présents". De même, les personnes venues sur le territoire à la journée (sans nuit sur place) sont réparties entre les "excursionnistes" pour les personnes venues de manière occasionnelle et les "excursionnistes récurrents" pour celles venant fréquemment. La prise en compte des catégories "touristes" et "excursionnistes" permet de mieux caractériser le phénomène touristique. La présence des excursionnistes récurrents résulte par exemple en grande partie des déplacements pour motif professionnel (trajets quotidiens entre le lieu de domicile et le lieu de travail).

Visiteurs présents **en séjour**

Visiteurs présents **à la journée**

Présence occasionnelle

Touristes *(sens commun)*

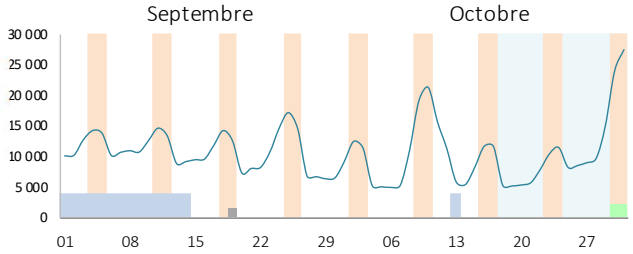

Excursionnistes

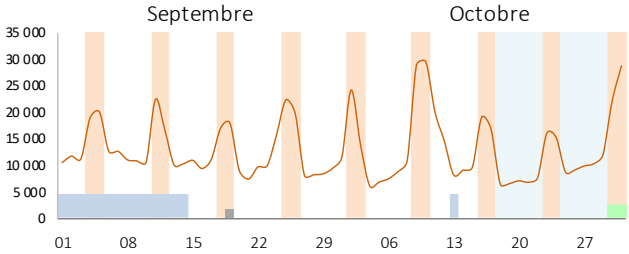

Présence fréquente

"Habituellement présents"

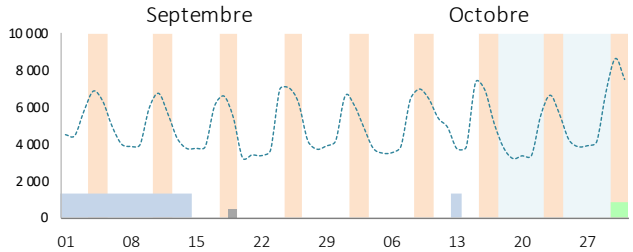

Excursionnistes récurrents

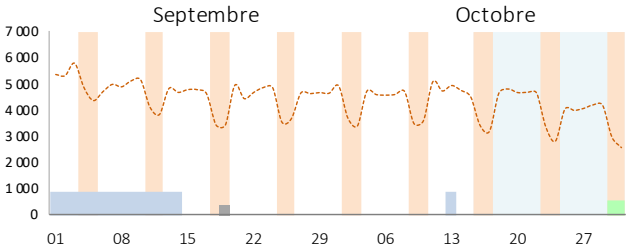

A noter : chiffres conditionnés par les déplacements pour motifs professionnels "domicile-travail"

Max et min de fréquentation

	Septembre		Octobre	
	Min	Max	Min	Max
Touristes	mer 29	sam 25	mer 06	dim 31
	6 250	17 120	4 860	27 460
Excursionnistes	mar 21	sam 11	lun 04	dim 10
	7 340	22 310	6 020	29 480

Fréquentation par type de journée

	Septembre		Octobre	
	Touristes	Excurs.	Touristes	Excurs.
Jours de semaine neutres	1,00	1,00	1,00	1,00
Jours de semaine vacances	-	-	x1,01	x0,82
Week-ends neutres	x1,49	x1,87	x2,05	x2,36
Week-ends vacances	-	-	x2,05	x1,92

(jours neutres = hors vacances, ponts et jours fériés)

Les coefficients multiplicateurs rendent compte de l'augmentation ou de la diminution de la fréquentation durant les périodes non ouvrées. La base de référence est le niveau moyen de fréquentation durant les jours de semaine "classiques", hors vacances, ponts ou jours fériés.

1 Nombre de personnes présentes en journée (fin)

Personnes vues sur le territoire durant la journée entre 6 heures du matin et minuit

Nombre total de journées visiteurs

2,01 millions de journées-visiteurs (présence 2 heures ou plus)

Nb total de personnes par jour	Sept.	Oct.	Sept.-Oct.
Présence en séjour (avec nuitées)	470 980	485 060	956 040
Touristes (sens commun)	324 570	325 290	649 860
Habituellement présents	146 410	159 770	306 180
Présence à la journée	519 810	537 450	1 057 270
Excursionnistes	381 830	409 500	791 340
Excursionnistes récurrents	137 980	127 950	265 930
Ensemble (hors transit)	990 790	1 022 510	2 013 310
Personnes en transit (< 2 h)	727 910	831 280	1 559 190

Visiteurs intra et extra départementaux. Définition des catégories en annexe
Visiteurs excursionnistes extra-départementaux : septembre = 340430, octobre = 365500.
(données reprises dans le baromètre bimestriel. Cf. site de l'ADT66)

Répartition des journées-visiteurs

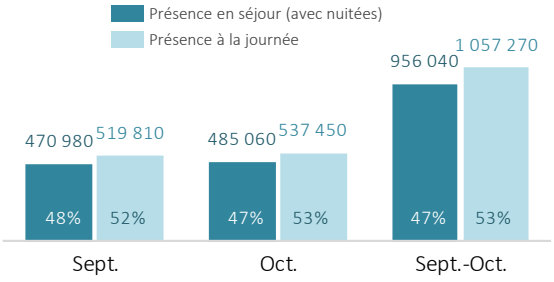

2 Comparaison de l'évolution de la fréquentation avec celle du reste du département

- Fréquentation des "touristes" et des "excursionnistes" provenant de l'extérieur du département (français et étrangers)
- En nombre de journées-visiteurs

Touristes
(présence non fréquente en séjour)

Excursionnistes
(présence non récurrente à la journée)

Territoire

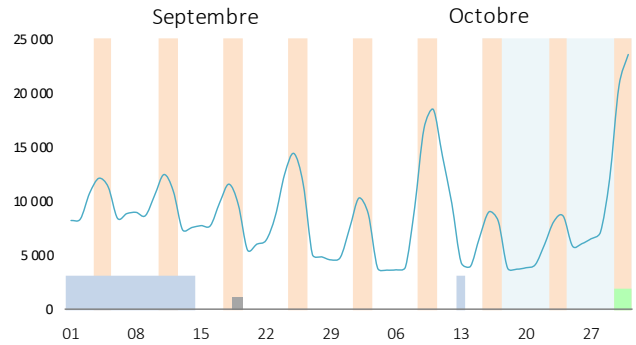

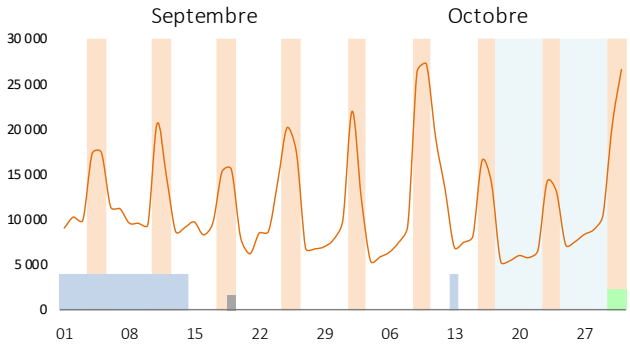

Reste des Pyr.-Orient.

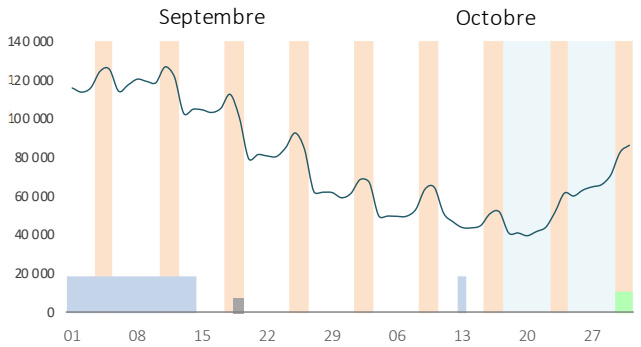

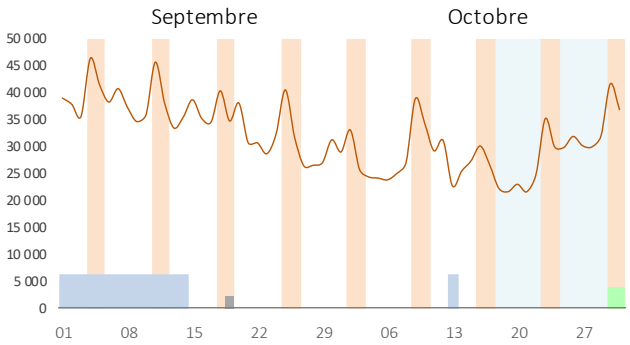

3 Le nombre de nuitées touristiques

01 Nombre moyen de nuitées par jour

7 700 nuitées touristiques en moyenne par jour

10 900 nuitées en comptant les "habituellement présents"

Nb moyen de nuitées par jour	Sept.	Oct.	Sept.-Oct.
Touristes (sens commun)	7 760	7 640	7 700
Habituellement présents	3 150	3 200	3 170
Ensemble hors transit	10 910	10 840	10 880
Transit nocturne (< 2 h)	1 200	1 330	1 270

(Définition des catégories en annexe)

Évolution journalière du nombre de nuitées

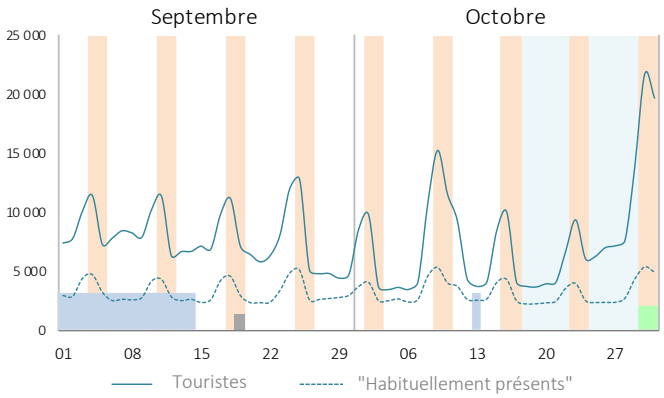

Nombre total de nuitées

0,47 millions de nuitées touristiques au cours de deux mois

0,66 millions avec les "habituellement présents"

Nombre de nuitées	Sept.	Oct.	Sept.-Oct.
Touristes (sens commun)	232 870	236 950	469 810
dont extradépartementaux*	191 750	191 930	383 680
Habituellement présents	94 390	99 200	193 590
dont extradépartementaux	48 020	49 930	97 960
Ensemble	327 260	336 150	663 400

*Données reprises dans le baromètre départemental (Cf. site ADT66)

Nombre mensuel et bimestriel de nuitées

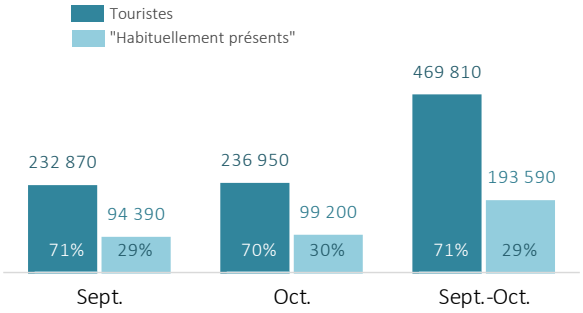

4 Les jours d'arrivée et de départ ("Touristes" extra-départementaux)

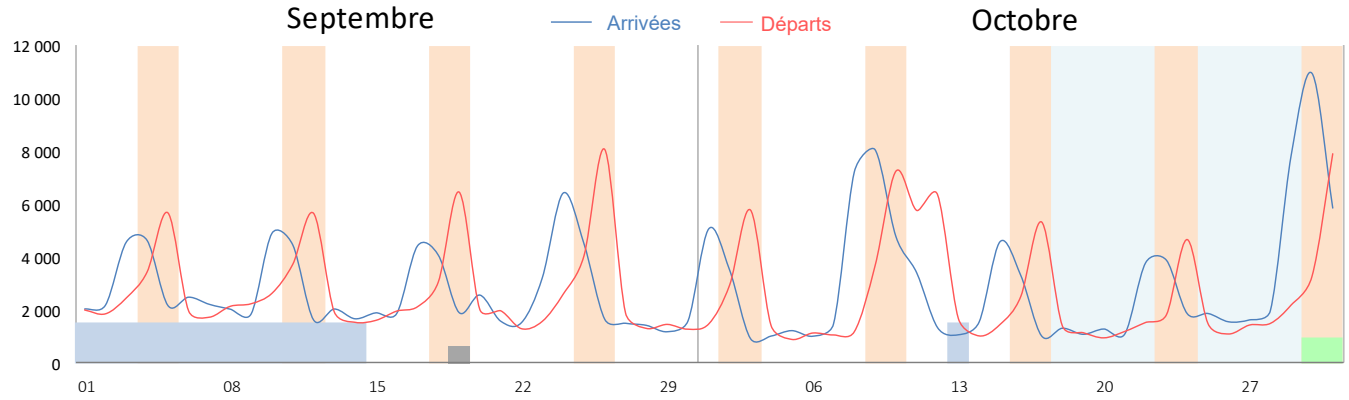

Répartition des arrivées et des départs par jour

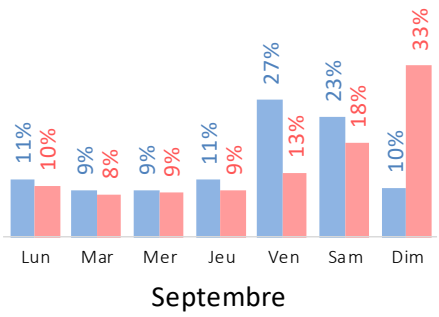

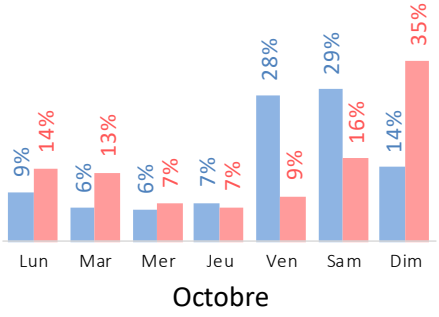

5 Provenance 1 | La fréquentation intra-départementale

Dans le dispositif Flux Vision Tourisme la fréquentation intra-départementale est constituée par les individus dont l'adresse de facturation de l'abonnement en téléphonie mobile se situe dans le département. Cet indicateur est utilisé ici pour donner une approximation de la fréquentation générée par les habitants du département dans les autres zones que leur zone de résidence principale.

01 Nombre moyen de personnes par jour

8 000 **personnes par jour en moyenne** (présence en séjour et à la journée)

Visiteurs intra-départementaux	Sept.	Oct.	Sept.-Oct.
Présence en séjour	4 260	4 500	4 390
Touristes (sens commun)	1 870	1 920	1 890
Habituellement présents	2 400	2 580	2 490
Présence à la journée	3 620	3 630	3 620
Excursionnistes	1 380	1 420	1 400
Excursionnistes récurrents	2 240	2 210	2 220
Ensemble hors transit	7 880	8 130	8 010
Personnes en transit (< 2 h)	990	980	980

(Définition des catégories en annexe)

Évolution de la fréquentation intra-départementale

En nombre de journées-visiteurs

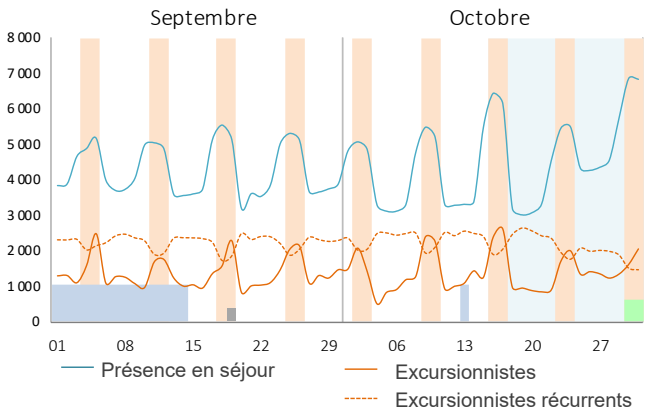

Nombre total de journées-visiteurs

488 600 **journées de présence générées par les habitants* du département** (présence en séjour ou à la journée)

Visiteurs intra-départementaux	Sept.	Oct.	Sept.-Oct.
Présence en séjour	127 940	139 570	267 510
Touristes (sens commun)	55 970	59 590	115 560
Habituellement présents	71 970	79 970	151 950
Présence à la journée	108 560	112 520	221 080
Excursionnistes	41 400	44 010	85 400
Excursionnistes récurrents	67 170	68 510	135 680
Ensemble hors transit	236 500	252 090	488 590
Personnes en transit (< 2 h)	29 570	30 510	60 080

(Définition des catégories en annexe)

Poids de la fréquentation intra-départementale

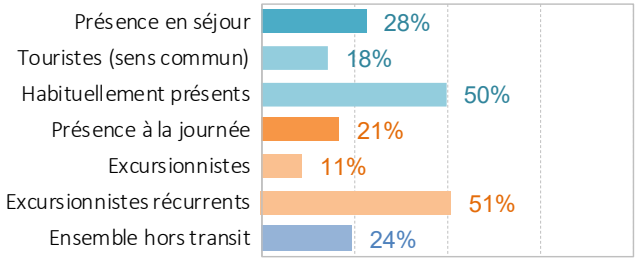

En % du nombre total des journées-visiteurs (intra + extra)

6 Provenance 2 | Les régions de provenance des visiteurs français

Présents en séjour[1]

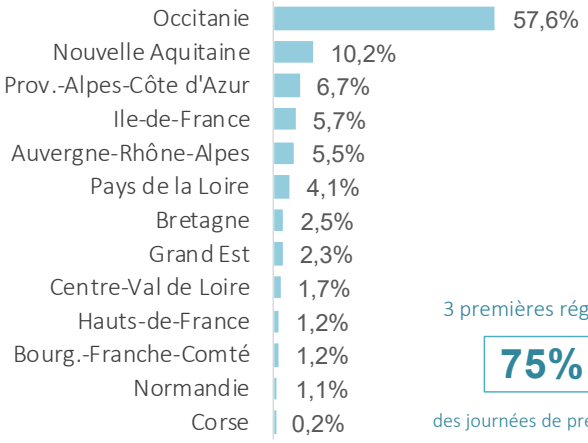

3 premières régions : **75%** des journées de présence

Présents à la journée[2]

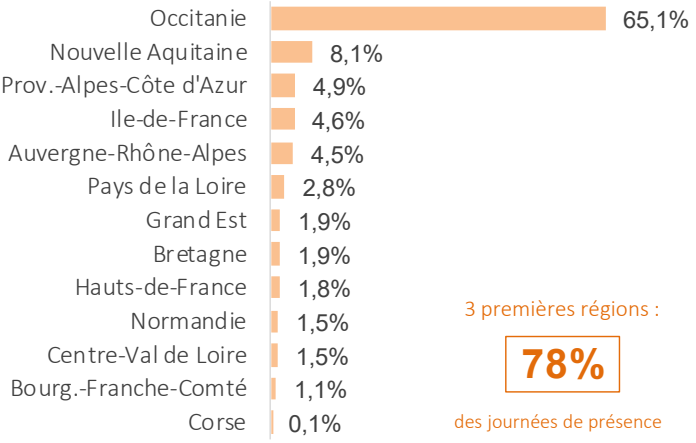

3 premières régions : **78%** des journées de présence

En % des journées de présence des visiteurs français. Occitanie : hors Pyrénées-Orientales.

[1] Touristes et habituellement présents [2] Excursionnistes et excursionnistes récurrents

7 Provenance 3 | Départements de provenance des visiteurs français

Focus Occitanie

Présents en séjour[1]

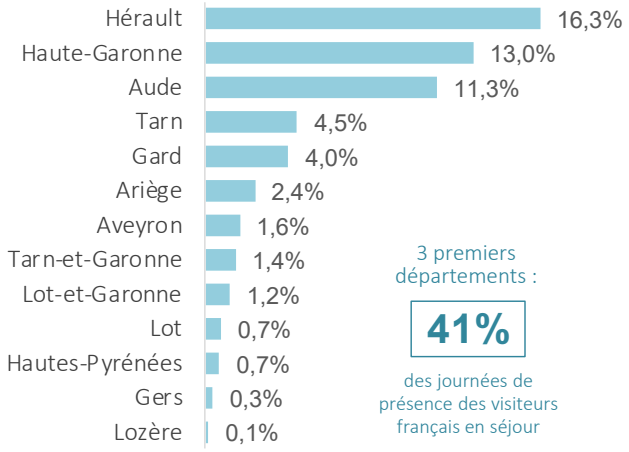

3 premiers départements :

41%

des journées de présence des visiteurs français en séjour

Présents à la journée[2]

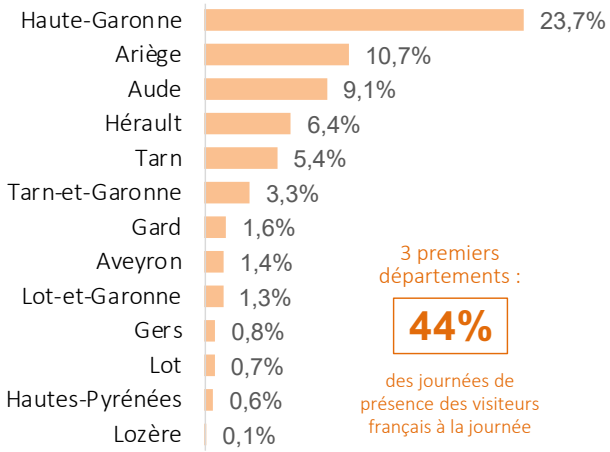

3 premiers départements :

44%

des journées de présence des visiteurs français à la journée

En % des journées de présence des visiteurs français extra-départementaux

8 Provenance 4 | Pays de provenance des visiteurs étrangers

Présents en séjour[1]

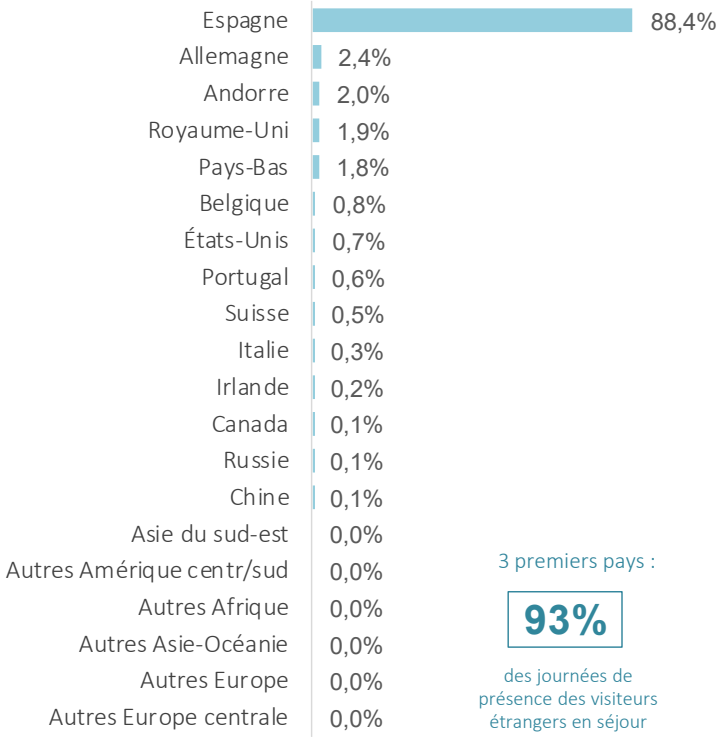

3 premiers pays :

93%

des journées de présence des visiteurs étrangers en séjour

Présents à la journée[2]

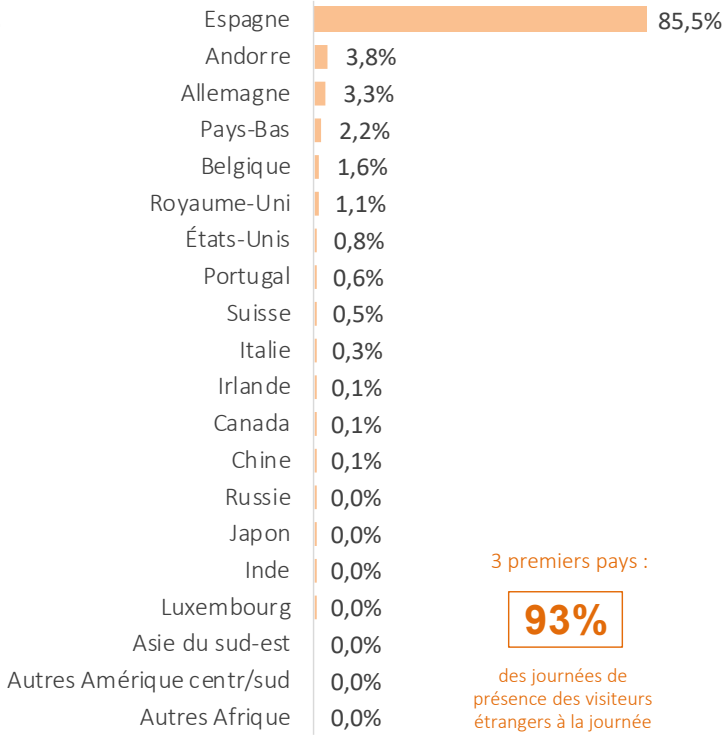

3 premiers pays :

93%

des journées de présence des visiteurs étrangers à la journée

En % des journées de présence des visiteurs étrangers

[1] Touristes et habituellement présents [2] Excursionnistes et excursionnistes récurrents

9 Mobilité des individus au sein du département

Zones de provenance des touristes en séjour dans le reste du département qui viennent pour la journée sur le territoire

En % du nombre de journées-visiteurs des excursionnistes concernés.*
*Visiteurs en présence majoritaire durant la journée dans la zone d'étude***

Zones du département	%
Roussillon Aspres Conflent	45,0%
Côte Catalane	39,9%
Perpignan	9,4%
Albères Vallespir	4,5%
Vallée de l'Agly Fenouillèdes	NS
Total	100,0%

NS = Non significatif

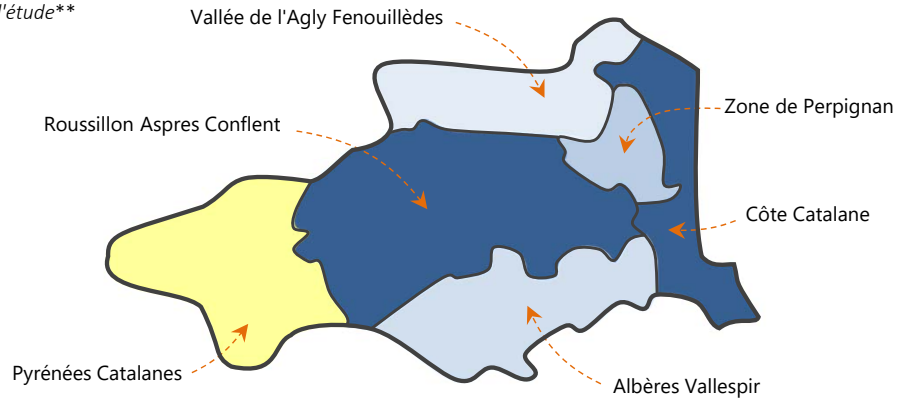

Zones de destination à la journée des touristes en séjour sur le territoire

En % du nombre de journées-visiteurs des touristes concernés.*
*Visiteurs en présence majoritaire durant la journée dans la zone de visite***

Zones du département	%
Roussillon Aspres Conflent	58,3%
Côte Catalane	28,2%
Perpignan	11,4%
Albères Vallespir	2,1%
Vallée de l'Agly Fenouillèdes	NS
Total	100,0%

NS = Non significatif

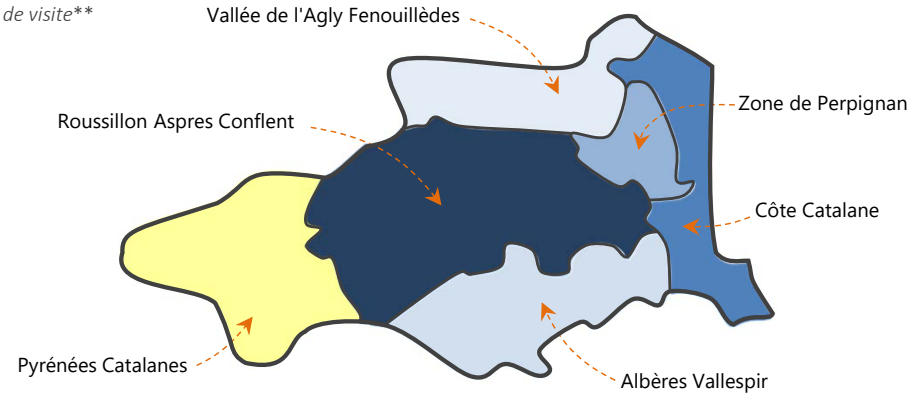

Zones de destination à la journée des personnes résidant sur le territoire

En % du nombre de journées-visiteurs des résidents concernés.*
*Visiteurs en présence majoritaire durant la journée dans la zone de visite***

Zones du département	%
Perpignan	54,7%
Roussillon Aspres Conflent	25,9%
Côte Catalane	17,1%
Albères Vallespir	1,9%
Vallée de l'Agly Fenouillèdes	NS
Total	100,0%

NS = Non significatif

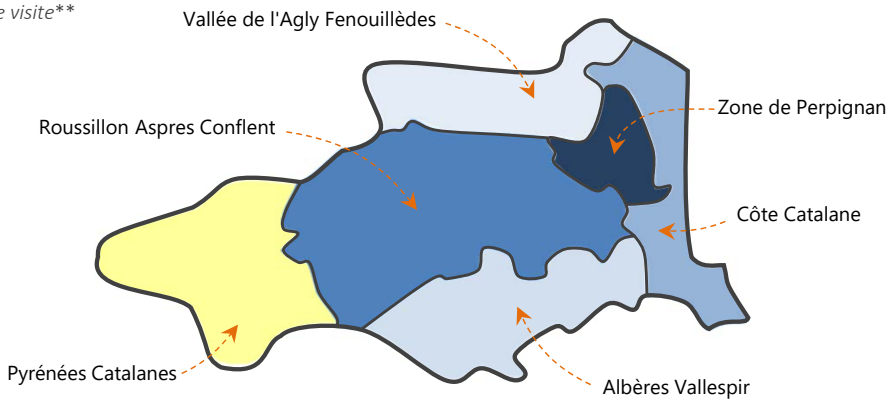

* *Catégories de visiteurs retenues dans la segmentation Flux Vision*
** *Pour plus d'informations voir note d'interprétation*

Territoire
NS (0 à 1,4%)
1,5 à 5%
5,1 à 10%
10,1 à 20%
20,1 à 35%
35,1 à 50%
>50%

10 Évolution journalière de la fréquentation 2019-2021

Afin de caractériser au mieux la fréquentation touristique les tendances ci-après portent sur les touristes (hors habituellement présents) et les excursionnistes (hors excursionnistes récurrents) provenant de l'extérieur du département. Données disponibles à titre comparatif pour l'ensemble du département et ses six infra-zones dans le baromètre bimestriel (cf. site de l'observatoire de l'ADT66).

NUITÉES TOURISTIQUES

Visiteurs français

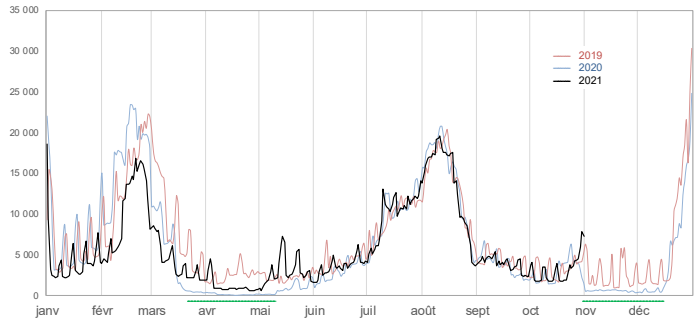

Valeurs lissées

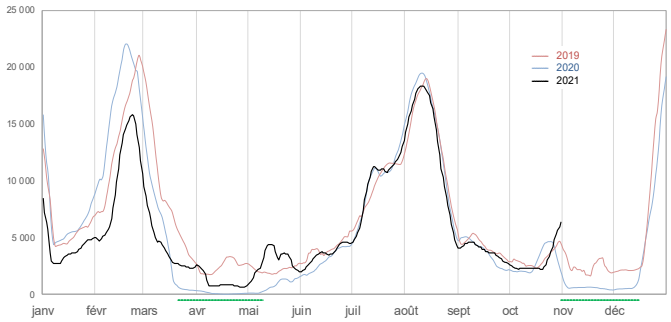

Visiteurs étrangers

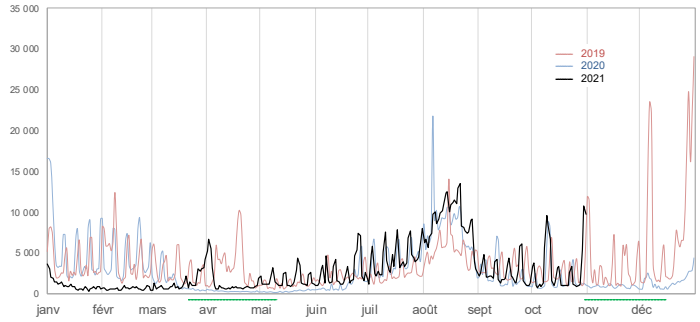

Valeurs lissées

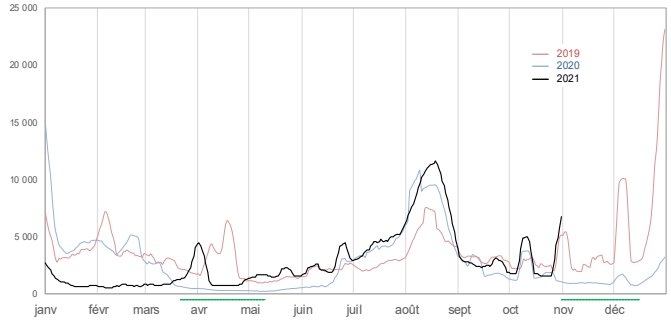

JOURNÉES DE PRÉSENCE DES EXCURSIONNISTES

Visiteurs français

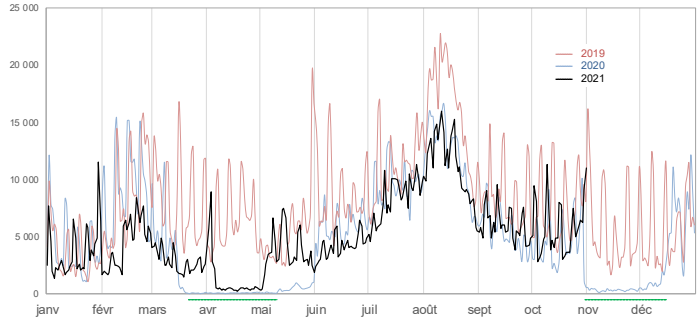

Valeurs lissées

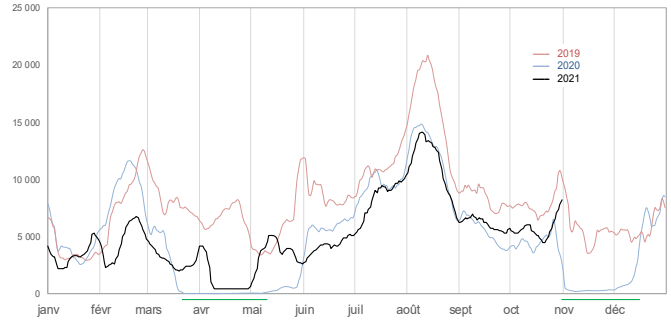

Visiteurs étrangers

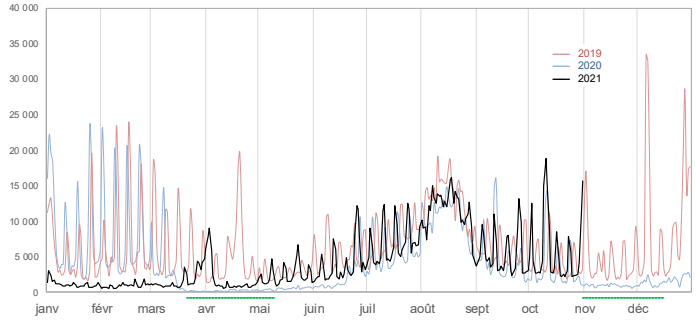

Valeurs lissées

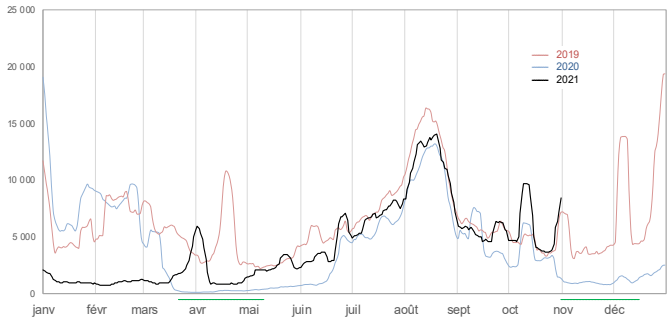

ANNEXES

Pour plus d'informations voir la note d'interprétation
téléchargeable sur le site de l'ADT

Définitions

Indicateurs temporels

Journée : période allant de 6 heures du matin à minuit.
Nuit : période allant de minuit à 6 heures du matin.

Nuitée : le dispositif FVT compte une nuitée lorsqu'une personne est vue plus de 2 heures consécutives la nuit sur la zone d'observation en présence majoritaire c'est-à-dire sans être vue plus de temps au cours de la même nuit sur une autre zone.

Différence nuit/nuitée : *exemple* : lors d'un séjour de 4 nuits un groupe de 3 personnes génère 12 nuitées.

Séjour : période de présence comportant au moins une nuitée.
Séjour touristique : séjour n'excédant pas 21 nuits.

Présence à la journée : présence de plus de 2 heures entre 6h du matin et minuit sans effectuer de nuitée ni la nuit du jour considéré (de minuit à 6 heures du matin) ni la nuit suivante.

Journée-visiteur (EMC) : personne vue sur le territoire plus de 2 heures durant la journée. *Exemple* : un groupe de 2 personnes présent 5 fois à la journée génère 10 journées-visiteur.

Catégories d'individus

Résident : individu qui, au cours des 8 dernières semaines (56 derniers jours) a été vu le plus souvent la nuit sur le territoire et y a passé plus de 22 nuits (consécutivement ou non).

Habituellement présent : individu qui n'est pas résident du territoire et qui y a été vu plus de 4 fois sur des semaines différentes au cours des 8 dernières semaines.

Touriste : individu qui n'est pas résident du territoire et qui y a été vu au maximum sur 4 semaines, au moins une fois par semaine, sur les 8 dernières semaines.

Excursionniste : personne présente à la journée (voir définition ci-dessus) de 1 à 4 fois au cours des 15 derniers jours.

Excursionniste récurrent : personne présente à la journée (voir définition ci-dessus) 5 fois ou plus au cours des 15 derniers jours.

Fréquentation "intra-départementale" ou fréquentation "locale" : fréquentation des personnes dont l'adresse de facturation de l'abonnement en téléphonie mobile se situe dans le département.

Fréquentation "extra-départementale" ou fréquentation "non locale" : fréquentation des personnes dont l'adresse de facturation de l'abonnement en téléphonie mobile se situe hors du département (autres départements français ou pays étranger).

Arrivée : "touriste" ou "habituellement présent" ayant passé une nuit sur la zone sans y avoir été vu les deux nuits précédentes.

Départ : "touriste" ou "habituellement présent" ayant passé une nuit sur la zone sans y avoir été vu les deux nuits suivantes.
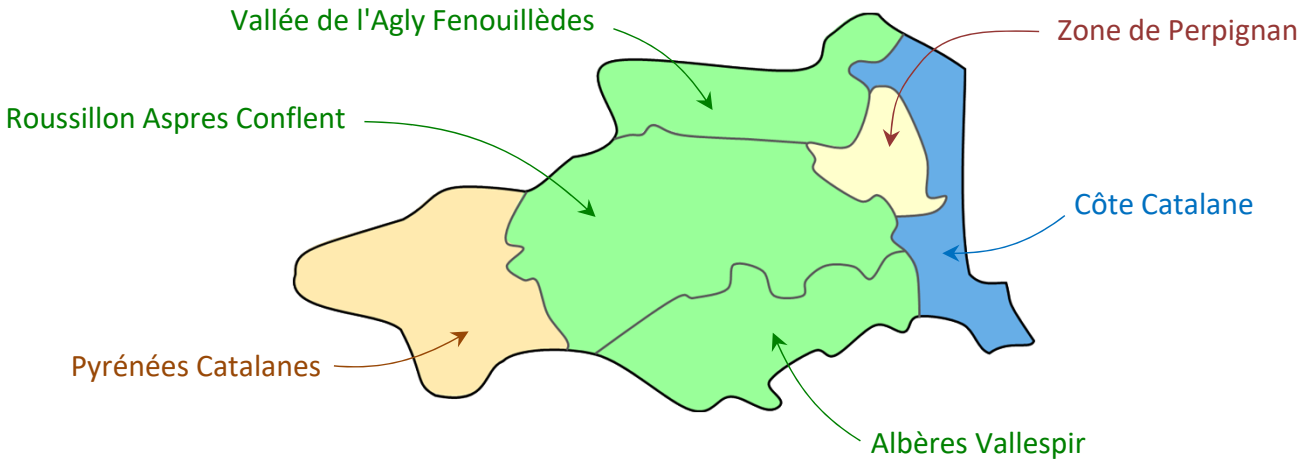
Les 6 zones touristiques du département