Données de fréquentation. Mars-Avril 2021

Pyrénées Catalanes

Zone territoriale

Ce bulletin d'information présente les résultats de l'exploitation des données issues du dispositif Flux Vision Tourisme développé par Orange en collaboration avec l'association Nationale des Agences de Développement Touristique. Ces données sont produites à partir des traces laissées par les utilisateurs de téléphones mobiles sur le réseau Orange, données redressées et corrigées par l'opérateur afin de fournir des statistiques relatives à l'ensemble des personnes présentes sur le territoire observé. Comme pour toutes autres estimations ces éléments doivent être considérés avec précaution et rapprochés des autres informations disponibles sur l'activité touristique du territoire et sa fréquentation. Les résultats sont logiquement conditionnés par les partis-pris de méthode et les définitions retenus dans le cadre du dispositif FVT. Nous recommandons donc de les prendre en compte. Les définitions des termes utilisés dans ce bulletin sont ainsi rappelées en annexe.

Données : ADT des Pyrénées-Orientales/Flux Vision Tourisme
Exploitation : Eric Maurence Consultants

Contexte : configuration de la période

24 jours de semaine neutres (39,3%) pour 37 jours potentiellement non ouvrés (60,7%)

	Mars		Avril		Mars-Avril	
Nombre de jours	31		30		61	
Jours neutres de semaine	18	58%	6	20%	24	39%
Vacances, j. fériés et week-ends	13	42%	24	80%	37	61%
Week-ends	8	26%	8	27%	16	26%
Jours fériés	0	0%	1	3%	1	2%
Ponts (potentiels)	0	0%	3	10%	3	5%
Vacances toutes zones	7	23%	21	70%	28	46%
Vacances zone C	0	0%	0	0%	0	0%
Vac., jours fériés Catalogne	0	0%	11	37%	11	18%

Ordre de priorité dans l'affichage dans le graphique : (1) Jours fériés (2) week-ends (3) Vacances zone C (4) Vacances toutes zones. Les vacances de la zone du département (zone C) sont indiquées si elles se déroulent sur des périodes spécifiques.

Types de journées

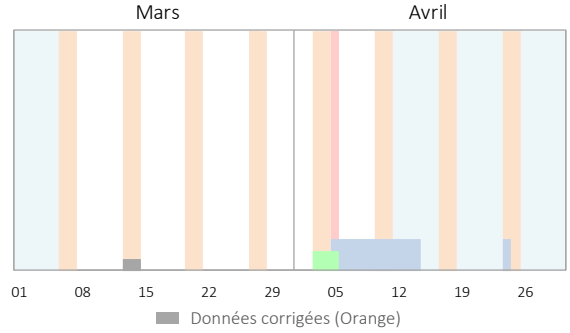

1 Nombre de personnes présentes par jour[1]

Personnes vues au moins deux heures durant la journée entre 6 heures du matin et minuit

01 Nombre moyen de personnes présentes par jour

9 800 en séjour
Avec nuitée(s)

8 200 à la journée
Sans nuitée

+ Transit (présence de moins de 2 h) : **10 800 personnes**

Nb moyen de personnes par jour	Mars	Avril	Mars-Avril
Présence en séjour (avec nuitées)	11 850	7 620	9 770
Présence à la journée (sans nuitée)	9 410	6 900	8 180
Ensemble des visiteurs	21 260	14 520	17 950
Personnes en transit (< 2 h)	12 120	9 430	10 800

Ensemble des individus : français et étrangers, intra et extra-départementaux[1]

Évolution journalière de la fréquentation

En moyenne 18 000 personnes par jour, en séjour ou à la journée

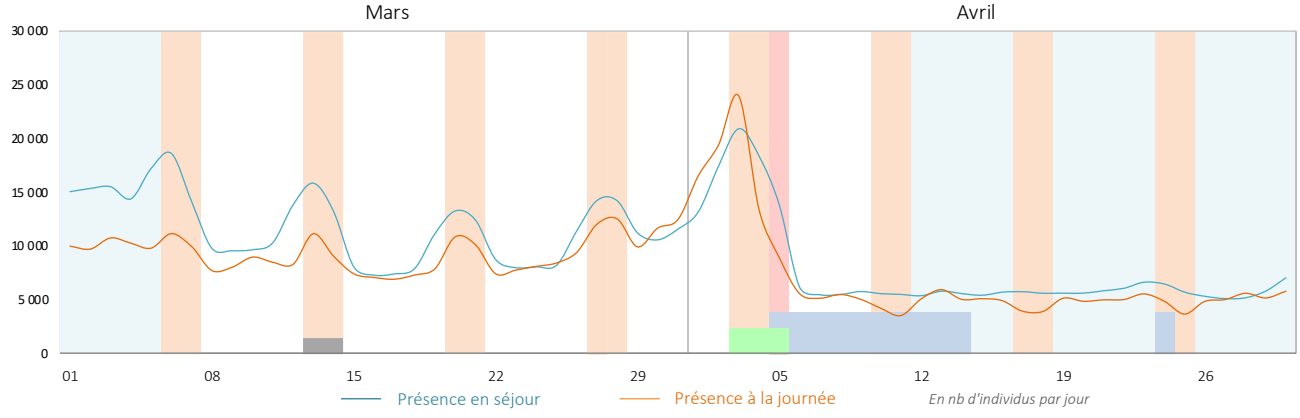

[1] Segments Flux Vision pris en compte dans les évaluations (voir définitions en annexe) :
Présence en séjour = "Touristes" et "Habituellement présents".
Présence à la journée = "Excursionnistes" et "Excursionnistes récurrents".

1 Nombre de personnes présentes en journée (suite)

Personnes vues sur le territoire durant la journée entre 6 heures du matin et minuit

Pour aller plus loin… l'évolution de la fréquentation par niveau de présence

Nb moyen de personnes par jour	Mars	Avril	Mars-Avril
Présence en séjour (avec nuitées)	11 850	7 620	9 770
Touristes (sens commun)	8 170	4 610	6 420
Habituellement présents	3 680	3 010	3 350
Présence à la journée	9 410	6 900	8 180
Excursionnistes	5 550	3 570	4 580
Excursionnistes récurrents	3 860	3 330	3 600
Ensemble hors transit	21 260	14 520	17 950
Personnes en transit (< 2 h)	12 120	9 430	10 800

Ensemble des individus : français et étrangers, intra et extra-départementaux[1]

Le dispositif Flux Vision distingue deux catégories de visiteurs en séjour et de visiteurs présents à la journée selon la fréquence de leur venue sur le territoire. Les personnes présentes en séjour sur une durée limitée de manière occasionnelle constituent la catégorie des "touristes". Celles présentes de manière fréquente correspondent aux "habituellement présents". De même, les personnes venues sur le territoire à la journée (sans nuit sur place) sont réparties entre les "excursionnistes" pour les personnes venues de manière occasionnelle et les "excursionnistes récurrents" pour celles venant fréquemment. La prise en compte des catégories "touristes" et "excursionnistes" permet en ce sens de mieux caractériser le phénomène touristique. La présence des excursionnistes récurrents résulte par exemple en grande partie des déplacements pour motif professionnel (trajets quotidiens entre le lieu de domicile et le lieu de travail).

Visiteurs présents **en séjour**

Visiteurs présents **à la journée**

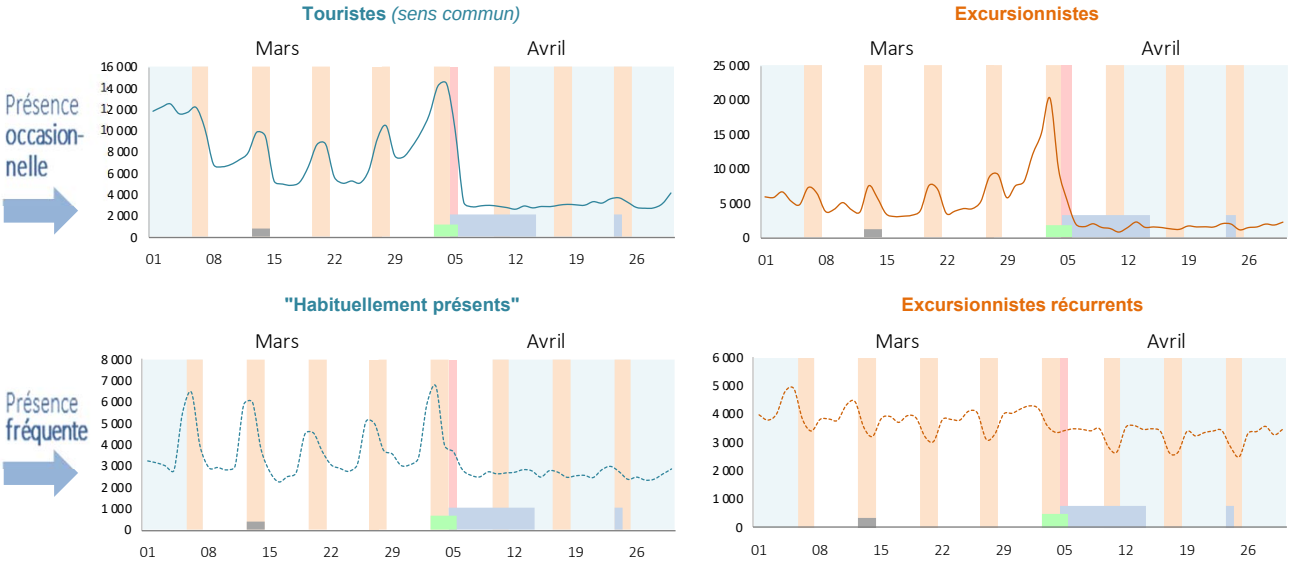

A noter : chiffres conditionnés par les déplacements pour motifs professionnels "domicile-travail"

Max et min de fréquentation

	Mars		Avril	
	Min	Max	Min	Max
Touristes	mer 17	mer 03	lun 12	dim 04
	4 920	12 520	2 690	14 400
Excursionnistes	mar 16	dim 28	dim 11	sam 03
	3 190	9 250	950	20 320

Fréquentation par type de journée

	Mars		Avril	
	Touristes	Excurs.	Touristes	Excurs.
Jours de semaine neutres	1,00	1,00	1,00	1,00
Jours de semaine vacances	x1,89	x1,27	x0,56	x0,32
Week-ends neutres	x1,49	x1,69	x2,55	x2,60
Week-ends vacances	x1,76	x1,52	x0,57	x0,24

(jours neutres = hors vacances, ponts et jours fériés)

Les coefficients multiplicateurs rendent compte de l'augmentation ou de la diminution de la fréquentation durant les périodes non ouvrées. La base de référence est le niveau moyen de fréquentation durant les jours de semaine "classiques", hors vacances, ponts ou jours fériés.

Pyrénées Catalanes

Zone territoriale

1 Nombre de personnes présentes en journée (fin)

Personnes vues sur le territoire durant la journée entre 6 heures du matin et minuit

Nombre total de journées visiteurs

1,09 millions de journées-visiteurs (2 heures ou plus)

Nb total de personnes par jour	Mars	Avril	Mars-Avril
Présence en séjour (avec nuitées)	367 330	228 480	595 810
Touristes (sens commun)	253 230	138 310	391 540
Habituellement présents	114 100	90 170	204 270
Présence à la journée	291 560	206 960	498 510
Excursionnistes	172 010	107 080	279 080
Excursionnistes récurrents	119 550	99 880	219 430
Ensemble (hors transit)	658 890	435 440	1 094 320
Personnes en transit (< 2 h)	375 670	283 010	658 680

(Définition des catégories en annexe)

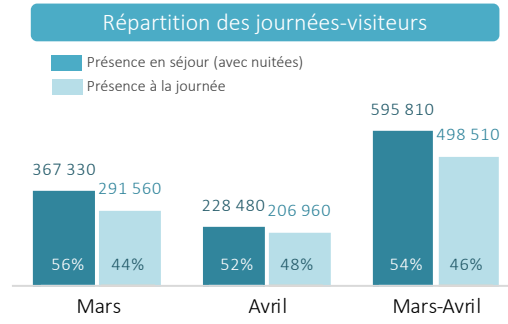

2 Comparaison de l'évolution de la fréquentation avec celle du reste du département

- Fréquentation des "touristes" et des "excursionnistes" provenant de l'extérieur du département
- En nombre de journées-visiteurs

Touristes
(présence non fréquente en séjour)

Excursionnistes
(présence non récurrente à la journée)

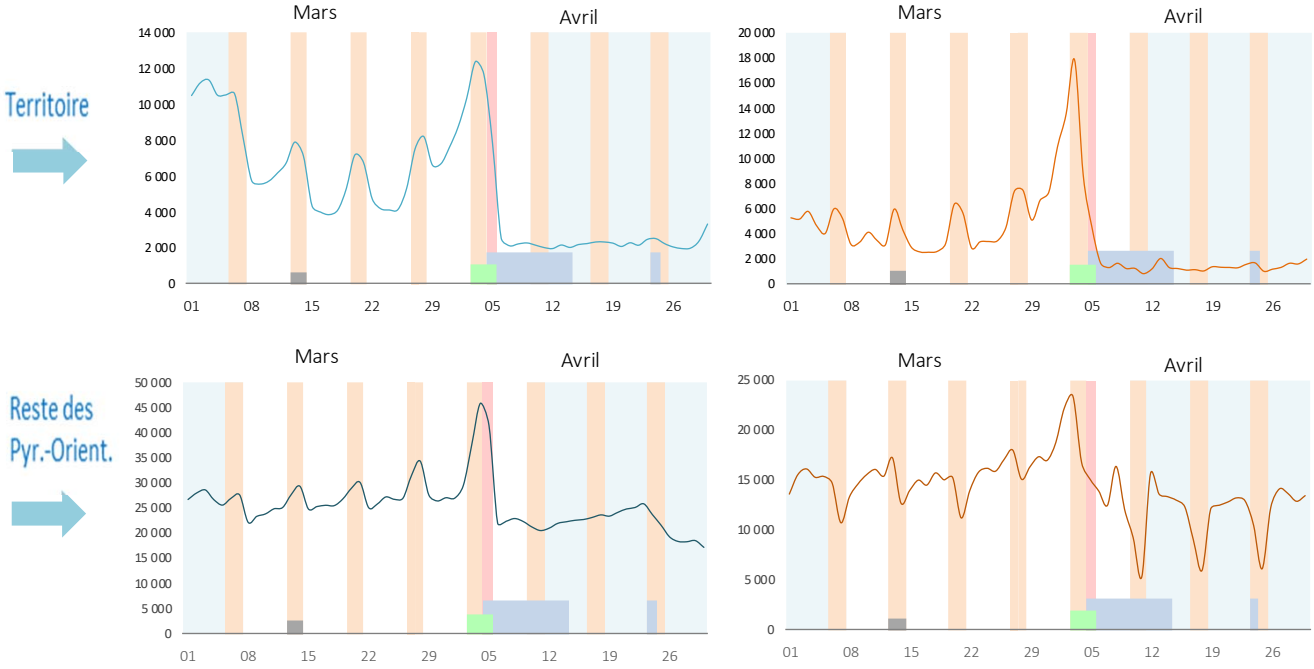

3 Le nombre de nuitées touristiques

01 Nombre moyen de nuitées par jour

4 800 nuitées touristiques en moyenne par jour

6 900 nuitées en comptant les "habituellement présents"

Nb moyen de nuitées par jour	Mars	Avril	Mars-Avril
Touristes (sens commun)	6 370	3 280	4 850
Habituellement présents	2 050	2 020	2 040
Ensemble hors transit	8 420	5 300	6 890
Transit nocturne (< 2 h)	930	710	820

(Définition des catégories en annexe)

Évolution journalière du nombre de nuitées

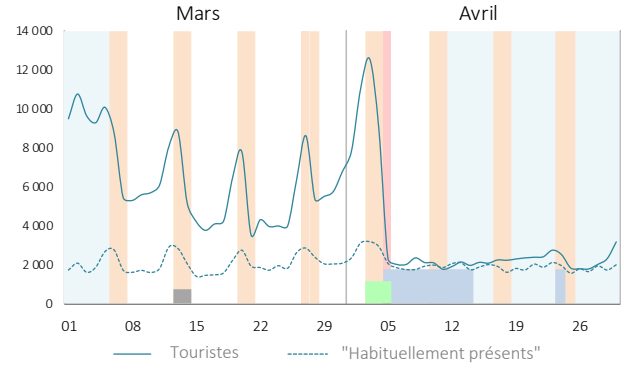

Nombre total de nuitées

0,30 millions de nuitées touristiques au cours de deux mois

0,42 millions avec les "habituellement présents"

Nombre de nuitées	Mars	Avril	Mars-Avril
Touristes (sens commun)	197 340	98 410	295 750
Habituellement présents	63 590	60 680	124 260
Ensemble	260 930	159 090	420 010

(Définition des catégories en annexe)

Nombre mensuel et bimestriel de nuitées

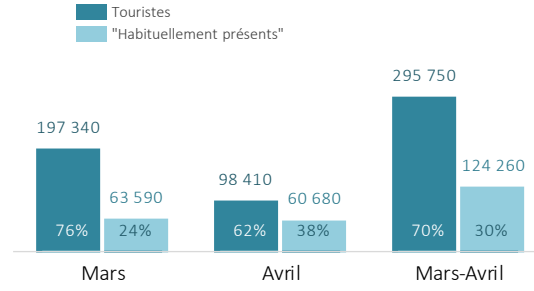

4 Les jours d'arrivée et de départ ("Touristes" extra-départementaux)

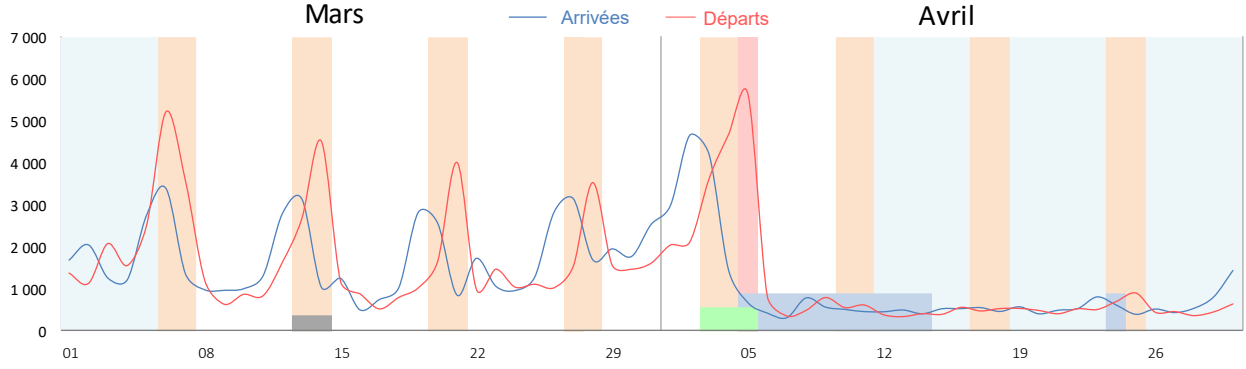

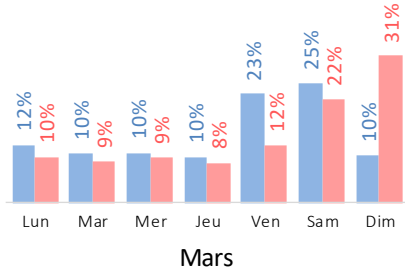

Répartition des arrivées et des départs par jour

Arrivées
Départs

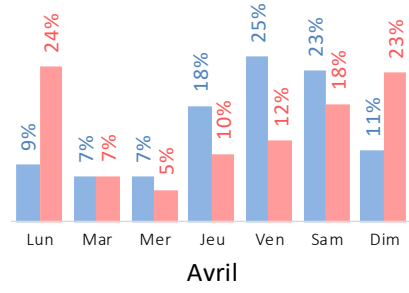

5 Provenance 1 | La fréquentation intra-départementale

Dans le dispositif Flux Vision Tourisme la fréquentation intra-départementale est constituée par les individus dont l'adresse de facturation de l'abonnement en téléphonie mobile se situe dans le département. Cet indicateur est utilisé ici pour donner une approximation de la fréquentation générée par les habitants du département dans les autres zones que leur zone de résidence principale.

01 Nombre moyen de personnes par jour

6 100 personnes par jour en moyenne (présence en séjour et à la journée)

Visiteurs intra-départementaux	Mars	Avril	Mars-Avril
Présence en séjour	3 310	2 920	3 120
Touristes (sens commun)	1 340	1 070	1 210
Habituellement présents	1 970	1 850	1 910
Présence à la journée	3 250	2 630	2 940
Excursionnistes	1 010	590	810
Excursionnistes récurrents	2 240	2 040	2 140
Ensemble hors transit	6 560	5 550	6 060
Personnes en transit (< 2 h)	830	630	730

(Définition des catégories en annexe)

Évolution de la fréquentation intra-départementale

En nombre de journées-visiteurs

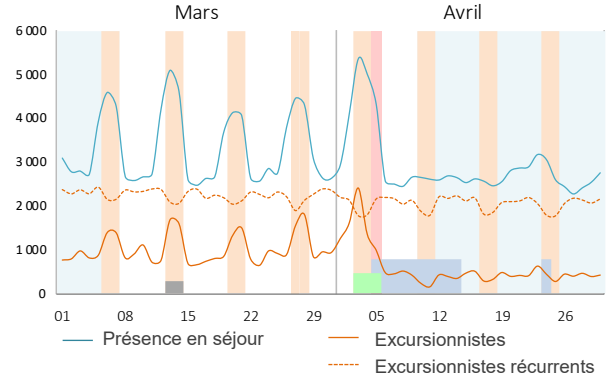

Nombre total de journées-visiteurs

369 800 journées de présence générées par les habitants* du département (présence en séjour ou à la journée)

Visiteurs intra-départementaux	Mars	Avril	Mars-Avril
Présence en séjour	102 590	87 610	190 200
Touristes (sens commun)	41 660	32 010	73 670
Habituellement présents	60 940	55 600	116 530
Présence à la journée	100 720	78 910	179 640
Excursionnistes	31 340	17 830	49 170
Excursionnistes récurrents	69 380	61 080	130 460
Ensemble hors transit	203 320	166 520	369 840
Personnes en transit (< 2 h)	25 720	18 920	44 640

(Définition des catégories en annexe)

Poids de la fréquentation intra-départementale

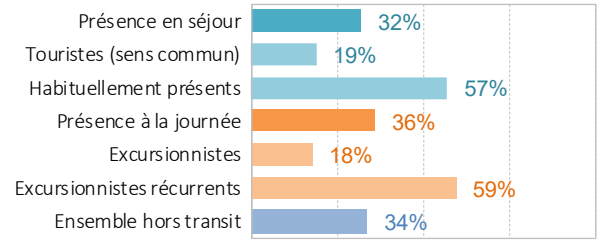

En % du nombre total des journées-visiteurs (intra + extra)

6 Provenance 2 | Les régions de provenance des visiteurs français

Présents en séjour[1]

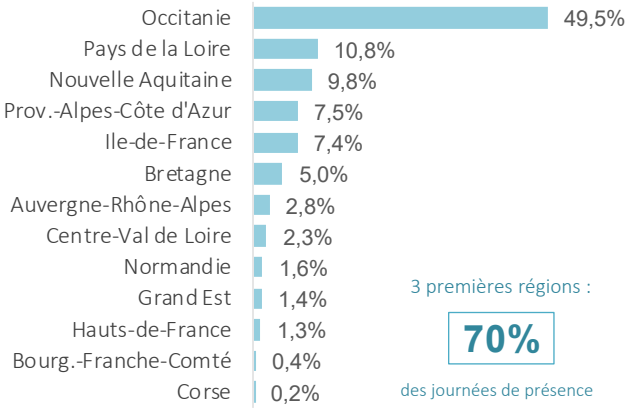

3 premières régions : **70%** des journées de présence

Présents à la journée[2]

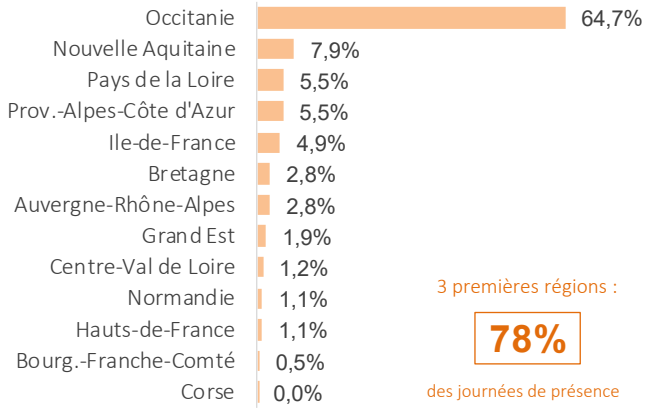

3 premières régions : **78%** des journées de présence

En % des journées de présence des visiteurs français. Occitanie : hors Pyrénées-Orientales.

[1] Touristes et habituellement présents [2] Excursionnistes et excursionnistes récurrents

7 Provenance 3 | Départements de provenance des visiteurs français

Focus Occitanie

Présents en séjour[1]

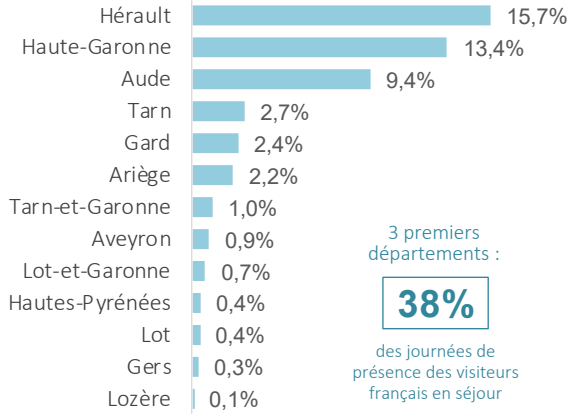

3 premiers départements :

38%

des journées de présence des visiteurs français en séjour

Présents à la journée[2]

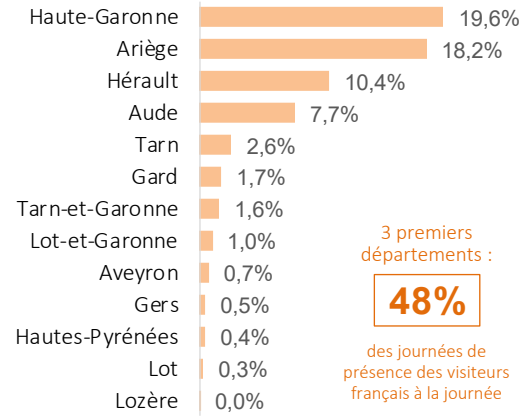

3 premiers départements :

48%

des journées de présence des visiteurs français à la journée

En % des journées de présence des visiteurs français extra-départementaux

8 Provenance 4 | Pays de provenance des visiteurs étrangers

Présents en séjour[1]

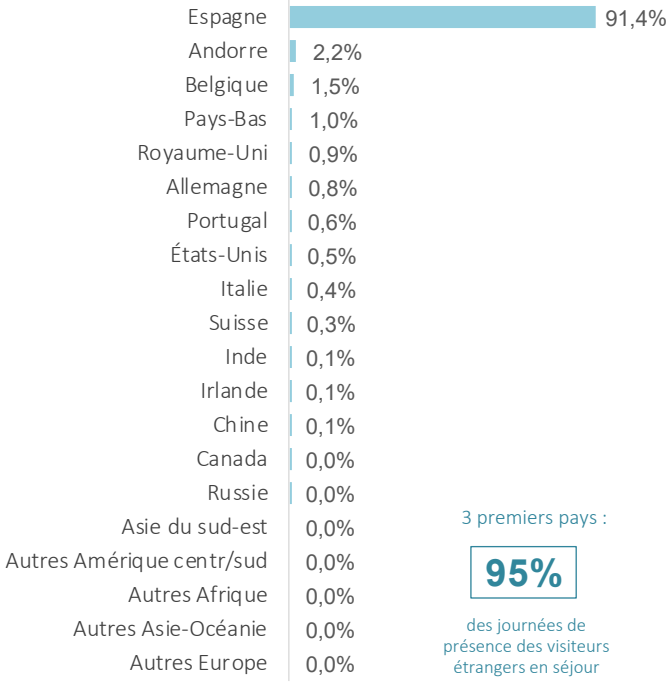

3 premiers pays :

95%

des journées de présence des visiteurs étrangers en séjour

Présents à la journée[2]

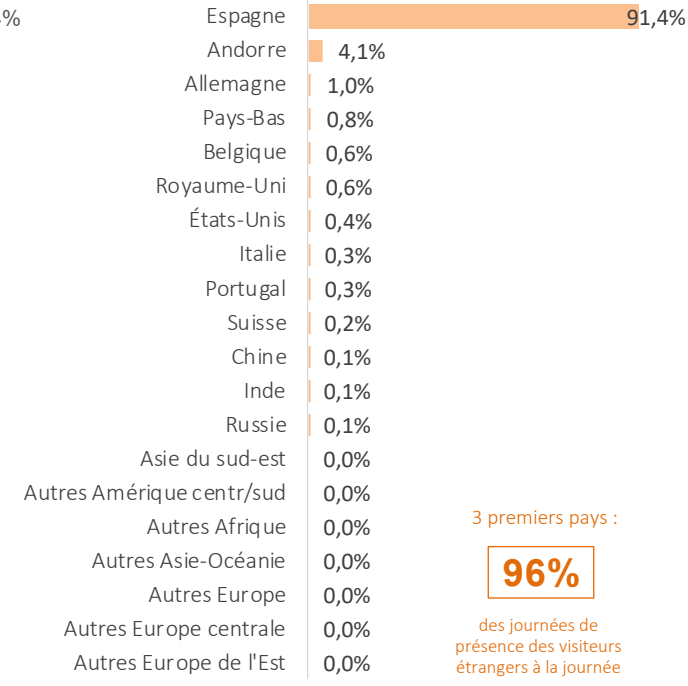

3 premiers pays :

96%

des journées de présence des visiteurs étrangers à la journée

En % des journées de présence des visiteurs étrangers

[1] Touristes et habituellement présents [2] Excursionnistes et excursionnistes récurrents

9 Mobilité des individus au sein du département

Zones de provenance des touristes en séjour dans le reste du département qui viennent pour la journée sur le territoire

En % du nombre de journées-visiteurs des excursionnistes concernés.*
*Visiteurs en présence majoritaire durant la journée dans la zone d'étude***

Zones du département	%
Roussillon Aspres Conflent	61,0%
Perpignan	28,7%
Côte Catalane	9,3%
Vallée de l'Agly Fenouillèdes	NS
Albères Vallespir	NS
Total	100,0%

NS = Non significatif

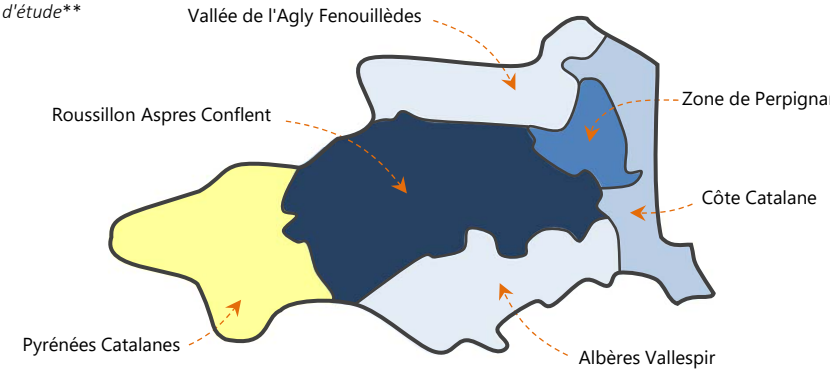

Zones de destination à la journée des touristes en séjour sur le territoire

En % du nombre de journées-visiteurs des touristes concernés.*
*Visiteurs en présence majoritaire durant la journée dans la zone de visite***

Zones du département	%
Roussillon Aspres Conflent	38,1%
Côte Catalane	34,3%
Perpignan	27,6%
Vallée de l'Agly Fenouillèdes	NS
Albères Vallespir	NS
Total	100,0%

NS = Non significatif

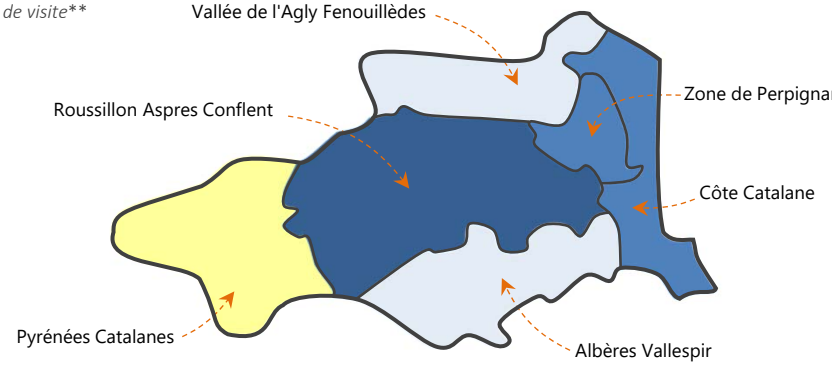

Zones de destination à la journée des personnes résidant sur le territoire

En % du nombre de journées-visiteurs des résidents concernés.*
*Visiteurs en présence majoritaire durant la journée dans la zone de visite***

Zones du département	%
Perpignan	57,6%
Roussillon Aspres Conflent	32,2%
Côte Catalane	9,5%
Albères Vallespir	NS
Vallée de l'Agly Fenouillèdes	NS
Total	100,0%

NS = Non significatif

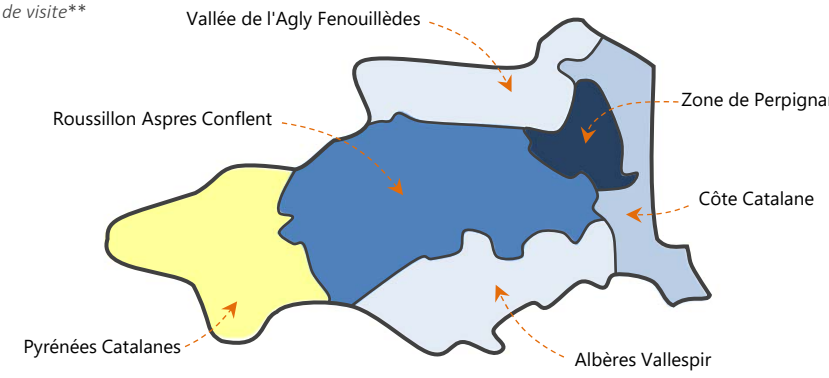

* *Catégories de visiteurs retenues dans la segmentation Flux Vision*
** *Pour plus d'informations voir note d'interprétation*

Territoire | NS (0 à 1,4%) | 1,5 à 5% | 5,1 à 10% | 10,1 à 20% | 20,1 à 35% | 35,1 à 50% | >50%

10 Évolution journalière de la fréquentation 2019-2021

Afin de caractériser au mieux la fréquentation touristique les tendances ci-après portent sur les touristes (hors habituellement présents) et les excursionnistes (hors excursionnistes récurrents) provenant de l'extérieur du département

NUITÉES TOURISTIQUES

Visiteurs français

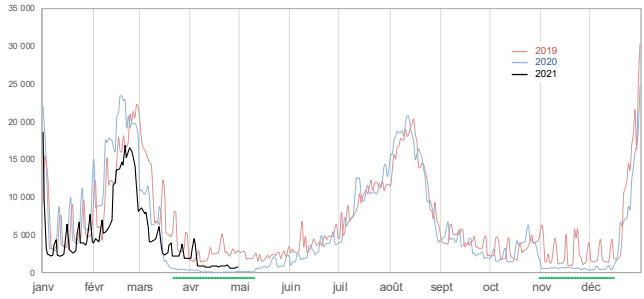

Valeurs lissées

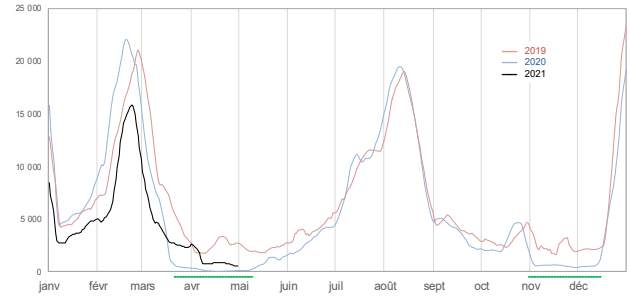

Visiteurs étrangers

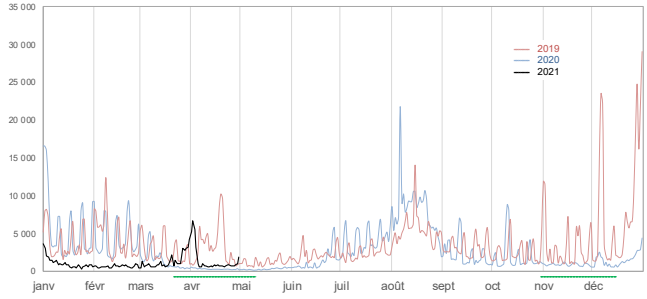

Valeurs lissées

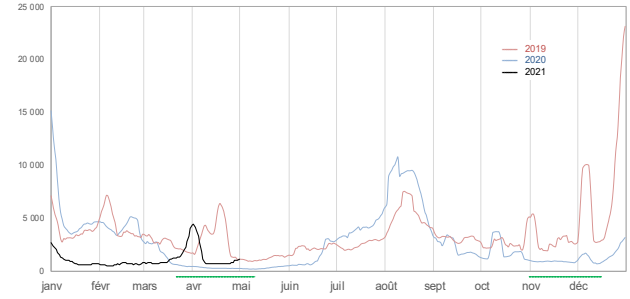

JOURNÉES DE PRÉSENCE DES EXCURSIONNISTES

Visiteurs français

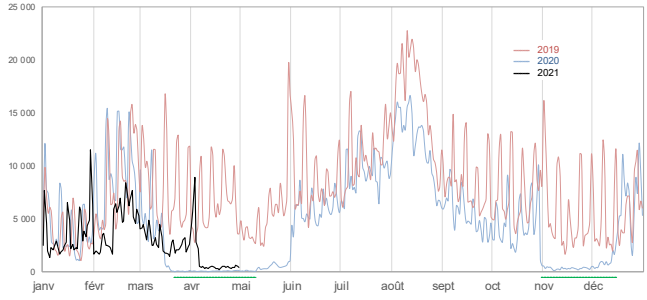

Valeurs lissées

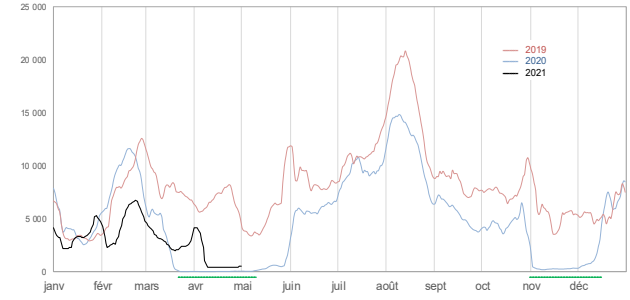

Visiteurs étrangers

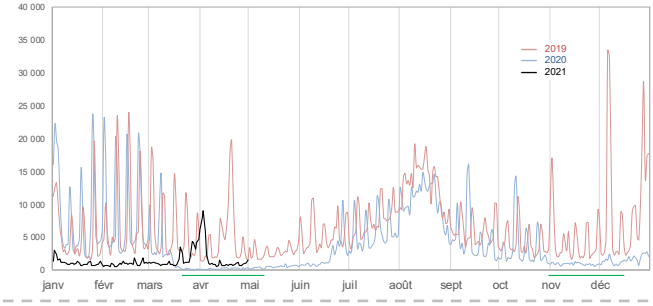

Valeurs lissées

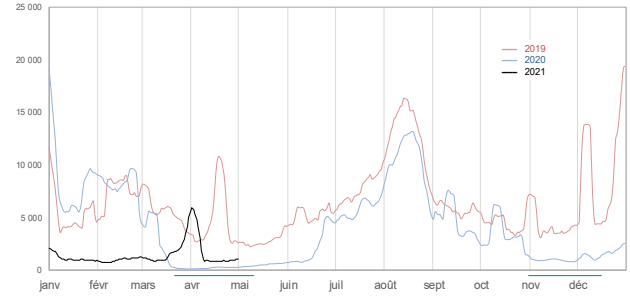

ANNEXES

Pour plus d'informations voir la note d'interprétation
téléchargeable sur le site de l'ADT

Définitions

Indicateurs temporels

Journée : période allant de 6 heures du matin à minuit.
Nuit : période allant de minuit à 6 heures du matin.

Nuitée : le dispositif FVT compte une nuitée lorsqu'une personne est vue plus de 2 heures consécutives la nuit sur la zone d'observation en présence majoritaire c'est-à-dire sans être vue plus de temps au cours de la même nuit sur une autre zone.

Différence nuit/nuitée : *exemple* : lors d'un séjour de 4 nuits un groupe de 3 personnes génère 12 nuitées.

Séjour : période de présence comportant au moins une nuitée.
Séjour touristique : séjour n'excédant pas 21 nuits.

Présence à la journée : présence de plus de 2 heures entre 6h du matin et minuit sans effectuer de nuitée ni la nuit du jour considéré (de minuit à 6 heures du matin) ni la nuit suivante.

Journée-visiteur (EMC) : personne vue sur le territoire plus de 2 heures durant la journée. *Exemple* : un groupe de 2 personnes présent 5 fois à la journée génère 10 journées-visiteur.

Catégories d'individus

Résident : individu qui, au cours des 8 dernières semaines (56 derniers jours) a été vu le plus souvent la nuit sur le territoire et y a passé plus de 22 nuits (consécutivement ou non).

Habituellement présent : individu qui n'est pas résident du territoire et qui y a été vu plus de 4 fois sur des semaines différentes au cours des 8 dernières semaines.

Touriste : individu qui n'est pas résident du territoire et qui y a été vu au maximum sur 4 semaines, au moins une fois par semaine, sur les 8 dernières semaines.

Excursionniste : personne présente à la journée (voir définition ci-dessus) de 1 à 4 fois au cours des 15 derniers jours.

Excursionniste récurrent : personne présente à la journée (voir définition ci-dessus) 5 fois ou plus au cours des 15 derniers jours.

Fréquentation "intra-départementale" ou fréquentation "locale" : fréquentation des personnes dont l'adresse de facturation de l'abonnement en téléphonie mobile se situe dans le département.

Fréquentation "extra-départementale" ou fréquentation "non locale" : fréquentation des personnes dont l'adresse de facturation de l'abonnement en téléphonie mobile se situe hors du département (autres départements français ou pays étranger).

Arrivée : "touriste" ou "habituellement présent" ayant passé une nuit sur la zone sans y avoir été vu les deux nuits précédentes.

Départ : "touriste" ou "habituellement présent" ayant passé une nuit sur la zone sans y avoir été vu les deux nuits suivantes.
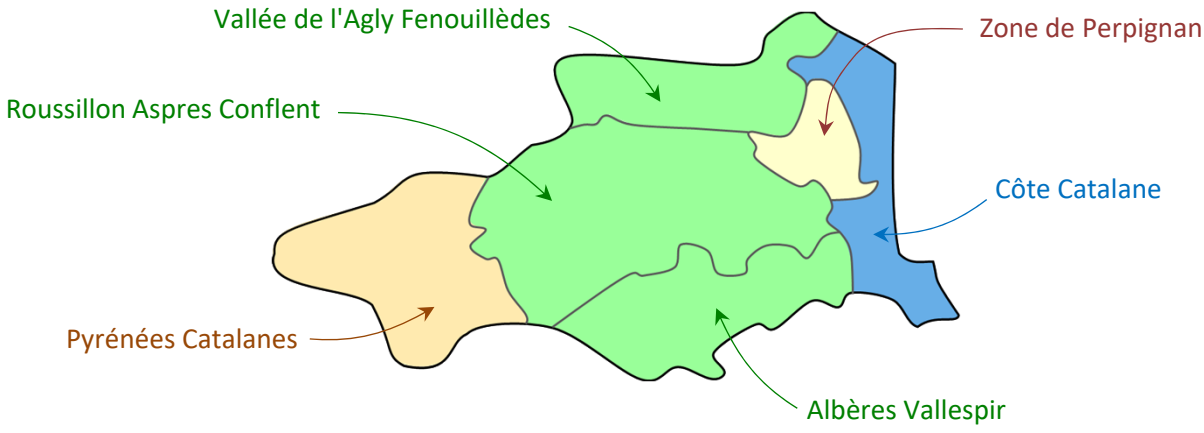
Les 6 zones touristiques du département