Données de fréquentation. Mars-Avril 2020

Pyrénées Catalanes

Zone territoriale

Ce bulletin d'information présente les résultats de l'exploitation des données issues du dispositif Flux Vision Tourisme développé par Orange en collaboration avec l'association Nationale des Agences de Développement Touristique. Ces données sont produites à partir des traces laissées par les utilisateurs de téléphones mobiles sur le réseau Orange, données redressées et corrigées par l'opérateur afin de fournir des statistiques relatives à l'ensemble des personnes présentes sur le territoire observé. Comme pour toutes autres estimations ces éléments doivent être considérés avec précaution et rapprochés des autres informations disponibles sur l'activité touristique du territoire et sa fréquentation. Les résultats sont logiquement conditionnés par les partis-pris de méthode et les définitions retenus dans le cadre du dispositif FVT. Nous recommandons donc de les prendre en compte. Les définitions des termes utilisés dans ce bulletin sont ainsi rappelées en annexe.

Données : ADT des Pyrénées-Orientales

Exploitation : Eric Maurence Consultants

Contexte : configuration de la période

20 jours de semaine neutres (32,8%) pour 41 jours potentiellement non ouvrés (67,2%)

	Mars		Avril		Mars-Avril	
Nombre de jours	31		30		61	
Jours neutres de semaine	17	55%	3	10%	20	33%
Vacances, j. fériés et week-ends	14	45%	27	90%	41	67%
Week-ends	9	29%	8	27%	17	28%
Jours fériés	0	0%	2	7%	2	3%
Ponts (potentiels)	0	0%	2	7%	2	3%
Vacances toutes zones	8	26%	27	90%	35	57%
Vacances zone C*	0	0%	7	23%	7	11%
Vac., jours fériés Catalogne	0	0%	11	37%	11	18%

Ordre de priorité dans l'affichage dans le graphique : (1) Jours fériés (2) week-ends (3) Vacances zone C (4) Vacances toutes zones. Les vacances de la zone du département (zone C) sont indiquées si elles se déroulent sur des périodes spécifiques.

Types de journées

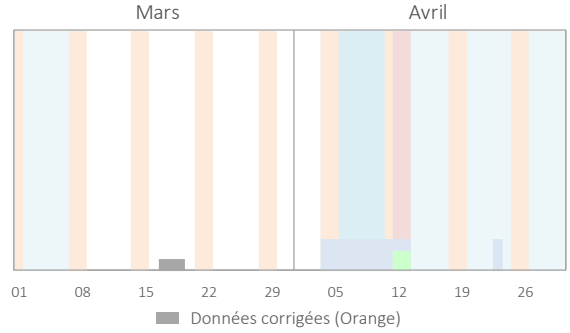

1 Nombre de personnes présentes par jour[1]

Personnes vues au moins deux heures durant la journée entre 6 heures du matin et minuit

01 Nombre moyen de personnes présentes par jour

7 800 en séjour

Avec nuitée(s)

5 700 à la journée

Sans nuitée

+ Transit (présence de moins de 2 h) : **8 000 personnes**

Nb moyen de personnes par jour	Mars	Avril	Mars-Avril
Présence en séjour (avec nuitées)	12 600	2 900	7 800
Présence à la journée (sans nuitée)	8 400	2 800	5 700
Ensemble des visiteurs	21 000	5 700	13 500
Personnes en transit (< 2 h)	13 100	2 800	8 000

Ensemble des individus : français et étrangers, intra et extra-départementaux[1]

Évolution journalière de la fréquentation

En moyenne 13 500 personnes par jour, en séjour ou à la journée

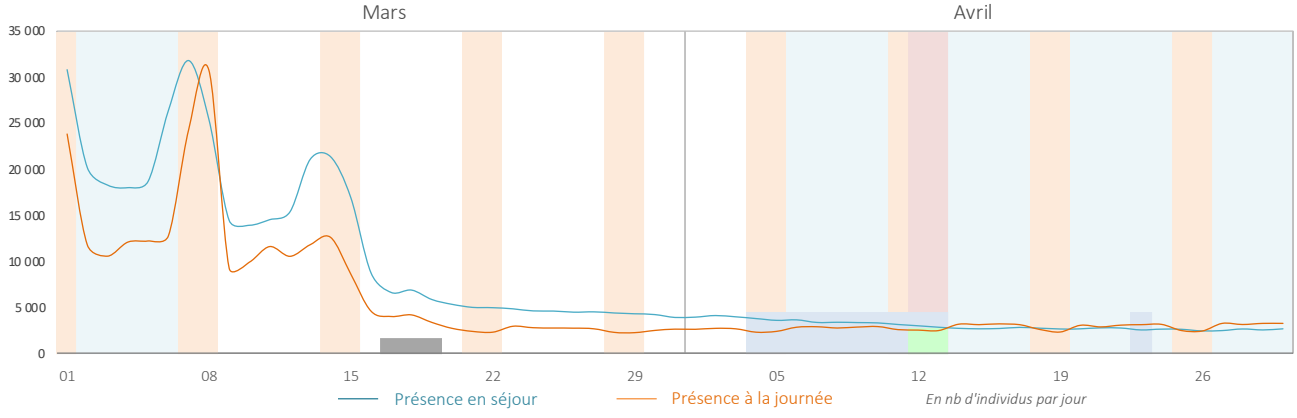

[1] Segments Flux Vision pris en compte dans les évaluations (voir définitions en annexe) :
Présence en séjour = "Touristes" et "Habituellement présents".
Présence à la journée = "Excursionnistes" et "Excursionnistes récurrents".

2 Nombre de personnes présentes en journée (suite)

Personnes vues sur le territoire durant la journée entre 6 heures du matin et minuit

Pour aller plus loin… l'évolution de la fréquentation par niveau de présence

Nb moyen de personnes par jour	Mars	Avril	Mars-Avril
Présence en séjour (avec nuitées)	12 600	2 900	7 800
Touristes (sens commun)	8 900	1 200	5 100
Habituellement présents	3 700	1 700	2 700
Présence à la journée	8 400	2 800	5 700
Excursionnistes	5 300	400	2 900
Excursionnistes récurrents	3 100	2 400	2 800
Ensemble hors transit	21 000	5 700	13 500
Personnes en transit (< 2 h)	13 100	2 800	8 000

Ensemble des individus : français et étrangers, intra et extra-départementaux[1]

Le dispositif Flux Vision distingue deux catégories de visiteurs en séjour et de visiteurs présents à la journée selon la fréquence de leur venue sur le territoire. Les personnes présentes en séjour sur une durée limitée de manière occasionnelle constituent la catégorie des "touristes". Celles présentes de manière fréquente correspondent aux "habituellement présents". De même, les personnes venues sur le territoire à la journée (sans nuit sur place) sont réparties entre les "excursionnistes" pour les personnes venues de manière occasionnelle et les "excursionnistes récurrents" pour celles venant fréquemment. La prise en compte des catégories "touristes" et "excursionnistes" permet en ce sens de mieux caractériser le phénomène touristique. La présence des excursionnistes récurrents résulte par exemple en grande partie des déplacements pour motif professionnel (trajets quotidiens entre le lieu de domicile et le lieu de travail).

Visiteurs présents **en séjour**

Visiteurs présents **à la journée**

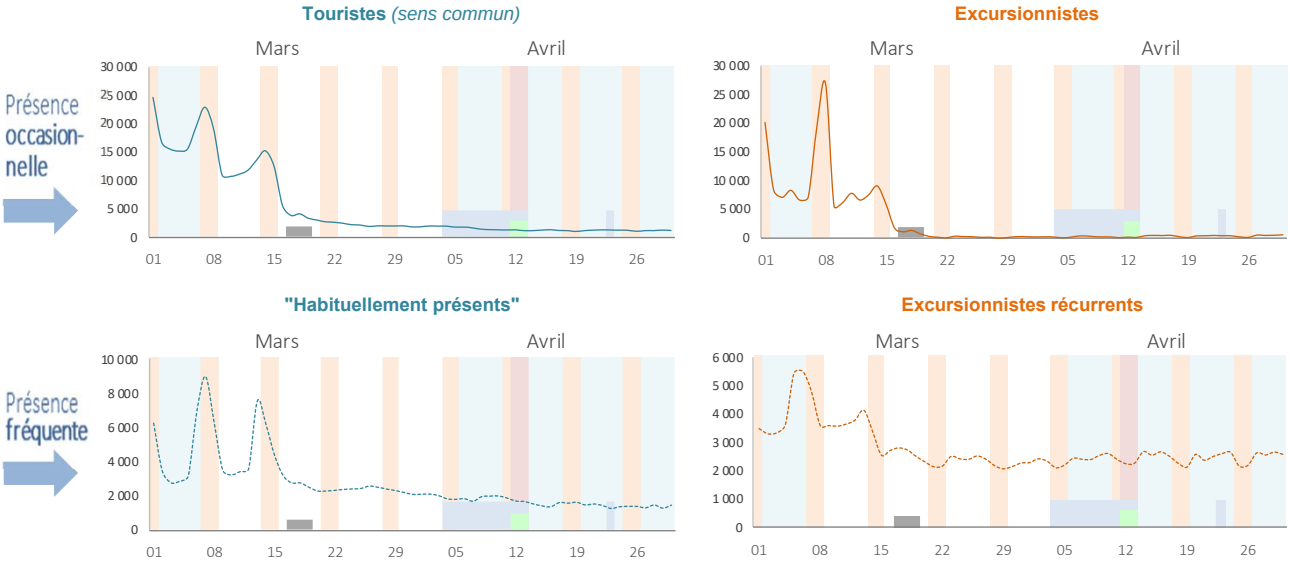

A noter : chiffres conditionnés par les déplacements pour motifs professionnels "domicile-travail"

Max et min de fréquentation

	Mars		Avril	
	Min	Max	Min	Max
Touristes	mar 31	dim 01	dim 19	jeu 02
	1 680	24 480	880	1 860
Excursionnistes	sam 28	dim 08	sam 11	jeu 30
	90	27 090	170	660

Fréquentation par type de journée

	Mars		Avril	
	Touristes	Excurs.	Touristes	Excurs.
Jours de semaine neutres	1,00	1,00	1,00	1,00
Jours de semaine vacances	x3,08	x3,07	x0,65	x1,57
Week-ends neutres	x1,14	x1,06	-	-
Week-ends vacances	x4,15	x9,00	x0,67	x0,73

(jours neutres = hors vacances, ponts et jours fériés)

Les coefficients multiplicateurs rendent compte de l'augmentation ou de la diminution de la fréquentation durant les périodes non ouvrées. La base de référence est le niveau moyen de fréquentation durant les jours de semaine "classiques", hors vacances, ponts ou jours fériés.

2 Nombre de personnes présentes en journée (suite)

Personnes vues sur le territoire durant la journée entre 6 heures du matin et minuit

Nombre total de journées visiteurs

0,82 millions de journées-visiteurs (2 heures ou plus)

Nb total de personnes par jour	Mars	Avril	Mars-Avril
Présence en séjour (avec nuitées)	388 300	88 000	476 400
Touristes (sens commun)	274 900	37 200	312 100
Habituellement présents	113 400	50 800	164 300
Présence à la journée	258 500	84 300	342 800
Excursionnistes	162 800	11 700	174 500
Excursionnistes récurrents	95 700	72 600	168 300
Ensemble (hors transit)	646 800	172 300	819 200
Personnes en transit (< 2 h)	406 300	83 000	489 400

(Définition des catégories en annexe)

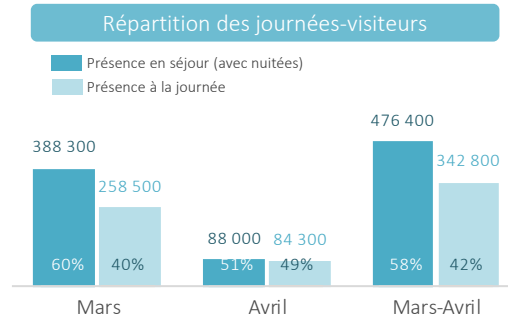

3 Comparaison de l'évolution de la fréquentation avec celle du reste du département

- Fréquentation des "touristes" et des "excursionnistes" provenant de l'extérieur du département
- En nombre de journées-visiteurs

Touristes
(présence non fréquente en séjour)

Excursionnistes
(présence non récurrente à la journée)

Territoire

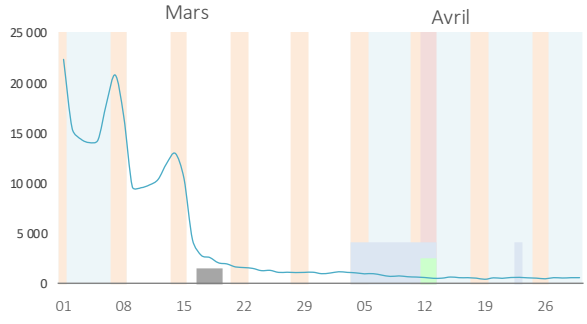

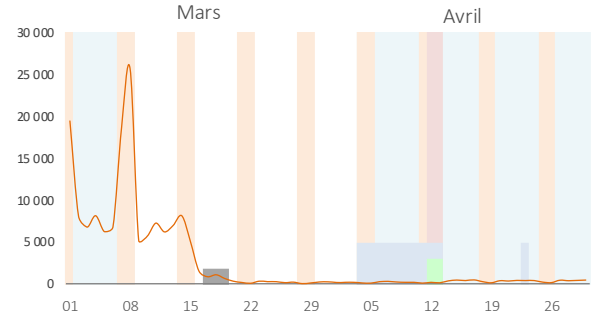

Reste des Pyr.-Orient.

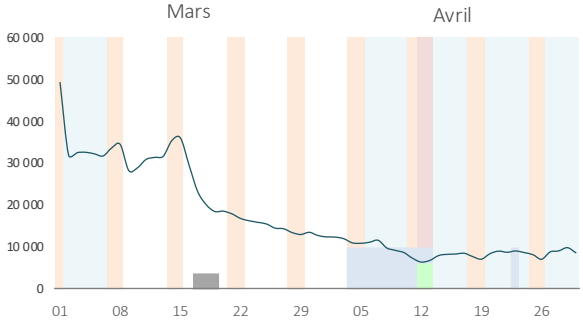

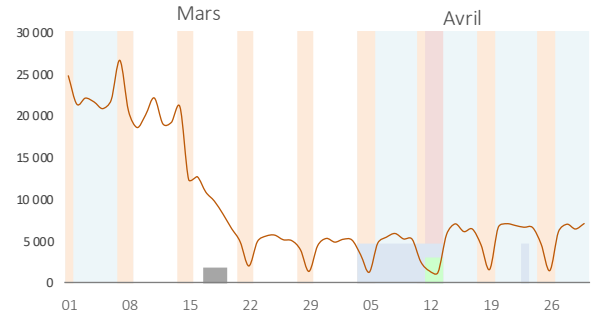

4 Le nombre de nuitées touristiques

01 Nombre moyen de nuitées par jour

3 800 nuitées touristiques en moyenne par jour

5 600 nuitées en comptant les "habituellement présents"

Nb moyen de nuitées par jour	Mars	Avril	Mars-Avril
Touristes (sens commun)	6 700	800	3 800
Habituellement présents	2 200	1 300	1 800
Ensemble hors transit	8 900	2 100	5 600
Transit nocturne (< 2 h)	1 100	600	900

(Définition des catégories en annexe)

Évolution journalière du nombre de nuitées

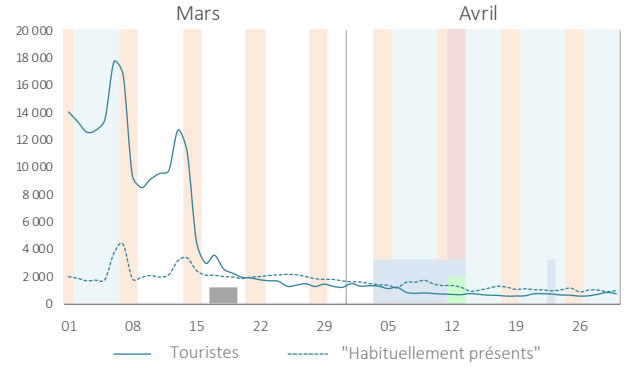

Nombre total de nuitées

0,23 millions de nuitées touristiques au cours de deux mois

0,34 millions avec les "habituellement présents"

Nombre de nuitées	Mars	Avril	Mars-Avril
Touristes (sens commun)	206 200	25 200	231 400
Habituellement présents	69 100	38 200	107 300
Ensemble	275 300	63 400	338 700

(Définition des catégories en annexe)

Nombre mensuel et bimestriel de nuitées

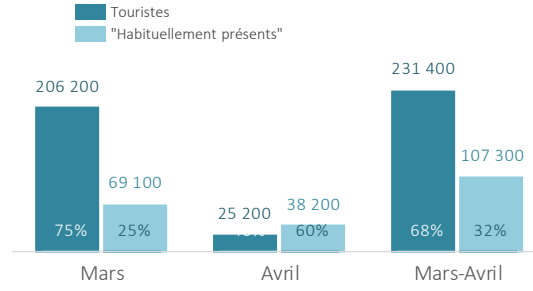

5 Les jours d'arrivée et de départ ("Touristes" extra-départementaux)

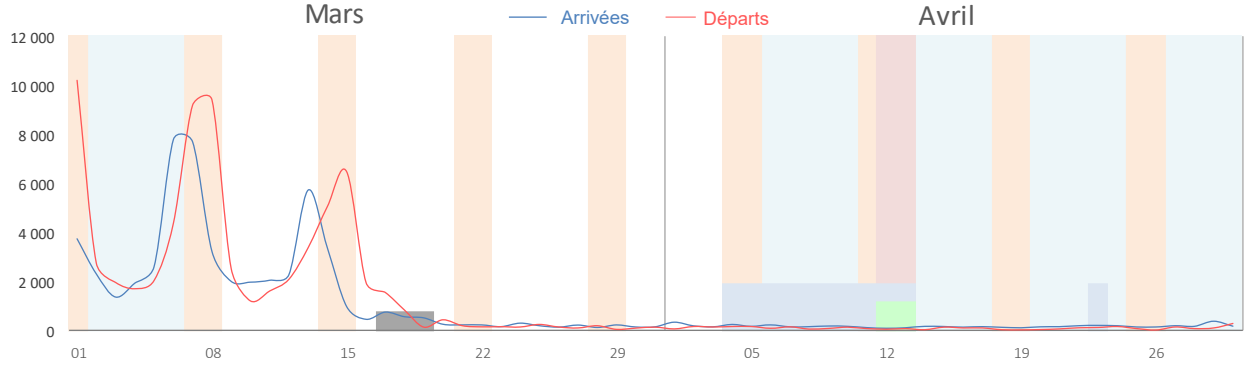

Répartition des arrivées et des départs par jour

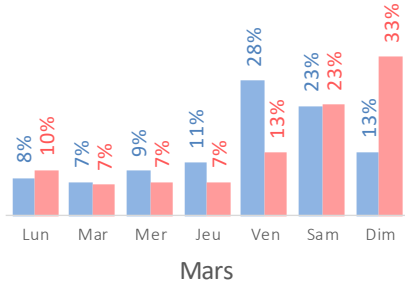

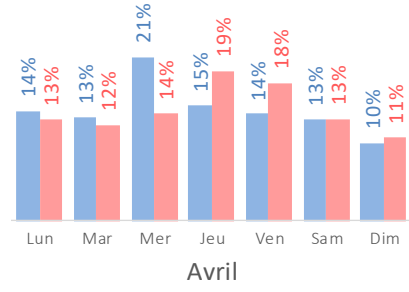

6 Provenance 1 | La fréquentation intra-départementale

Dans le dispositif Flux Vision Tourisme la fréquentation intra-départementale est constituée par les individus dont l'adresse de facturation de l'abonnement en téléphonie mobile se situe dans le département. Cet indicateur est utilisé ici pour donner une approximation de la fréquentation générée par les habitants du département dans les autres zones que leur zone de résidence principale.

01 Nombre moyen de personnes par jour

4 200 **personnes par jour en moyenne** (présence en séjour et à la journée)

Visiteurs intra-départementaux	Mars	Avril	Mars-Avril
Présence en séjour	2 900	1 600	2 300
Touristes (sens commun)	1 100	500	800
Habituellement présents	1 800	1 100	1 400
Présence à la journée	2 000	1 800	1 900
Excursionnistes	400	100	200
Excursionnistes récurrents	1 700	1 700	1 700
Ensemble hors transit	4 900	3 400	4 200
Personnes en transit (< 2 h)	500	400	500

(Définition des catégories en annexe)

Évolution de la fréquentation intra-départementale

En nombre de journées-visiteurs

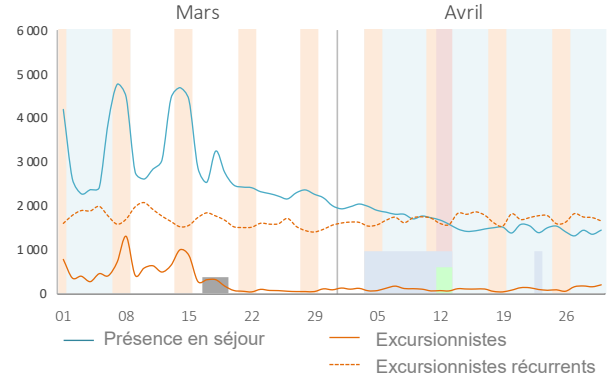

Nombre total de journées-visiteurs

256 600 **journées de présence générées par les habitants* du département** (présence en séjour ou à la journée)

Visiteurs intra-départementaux	Mars	Avril	Mars-Avril
Présence en séjour	90 500	48 600	139 100
Touristes (sens commun)	35 500	16 000	51 400
Habituellement présents	55 000	32 600	87 700
Présence à la journée	63 500	54 000	117 500
Excursionnistes	10 900	2 700	13 600
Excursionnistes récurrents	52 600	51 300	103 900
Ensemble hors transit	154 000	102 600	256 600
Personnes en transit (< 2 h)	16 000	11 500	27 500

(Définition des catégories en annexe)

Poids de la fréquentation intra-départementale

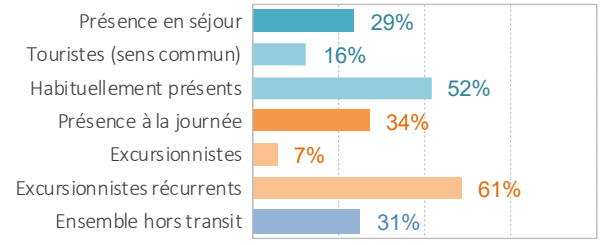

En % du nombre total des journées-visiteurs (intra + extra)

7 Provenance 2 | Les régions de provenance des visiteurs français

Présents en séjour[1]

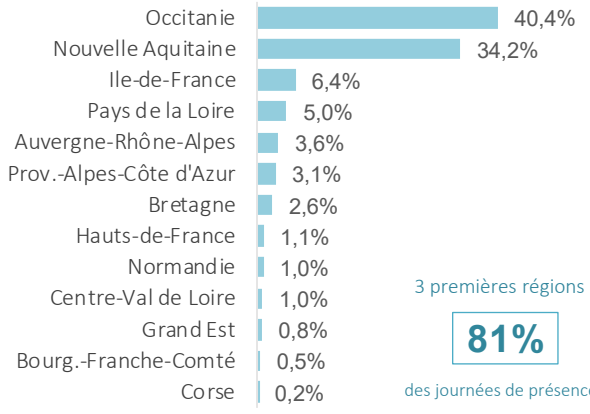

3 premières régions :

81%

des journées de présence

Présents à la journée[2]

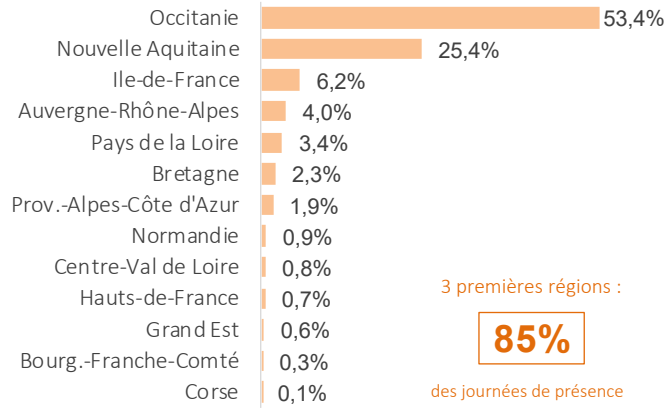

3 premières régions :

85%

des journées de présence

En % des journées de présence des visiteurs français. Occitanie : hors Pyrénées-Orientales.

[1] Touristes et habituellement présents [2] Excursionnistes et excursionnistes récurrents

8 Provenance 3 | Départements de provenance des visiteurs français

Focus Occitanie

Présents en séjour[1]

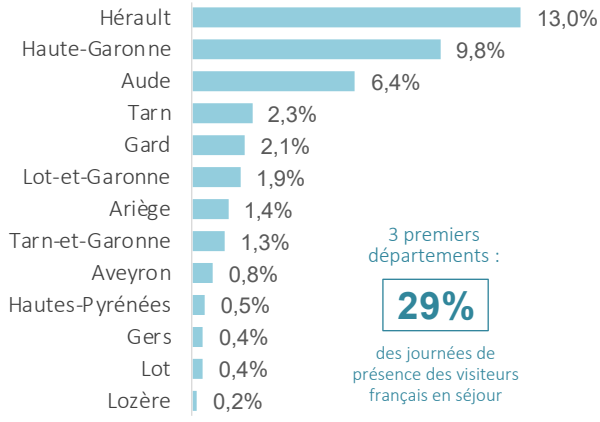

3 premiers départements :

29%

des journées de présence des visiteurs français en séjour

Présents à la journée[2]

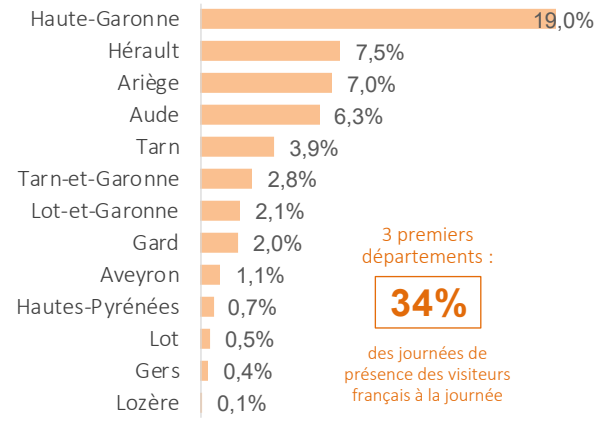

3 premiers départements :

34%

des journées de présence des visiteurs français à la journée

En % des journées de présence des visiteurs français extra-départementaux

9 Provenance 4 | Pays de provenance des visiteurs étrangers

Présents en séjour[1]

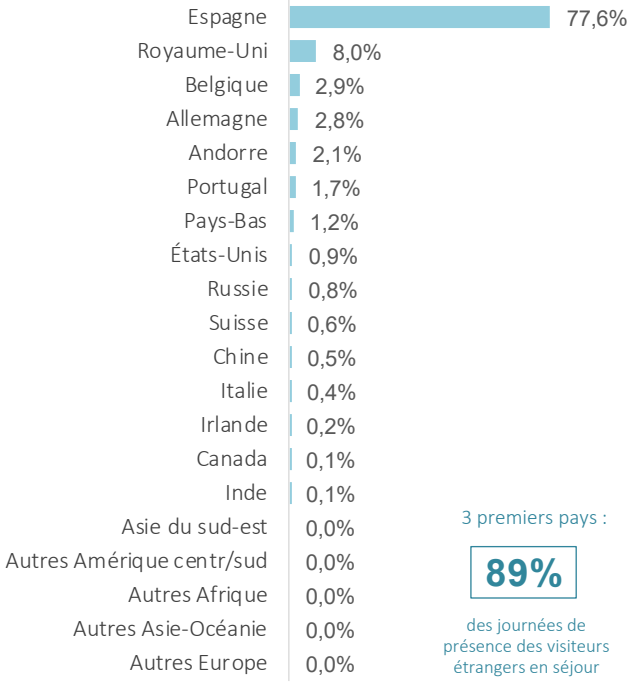

3 premiers pays :

89%

des journées de présence des visiteurs étrangers en séjour

Présents à la journée[2]

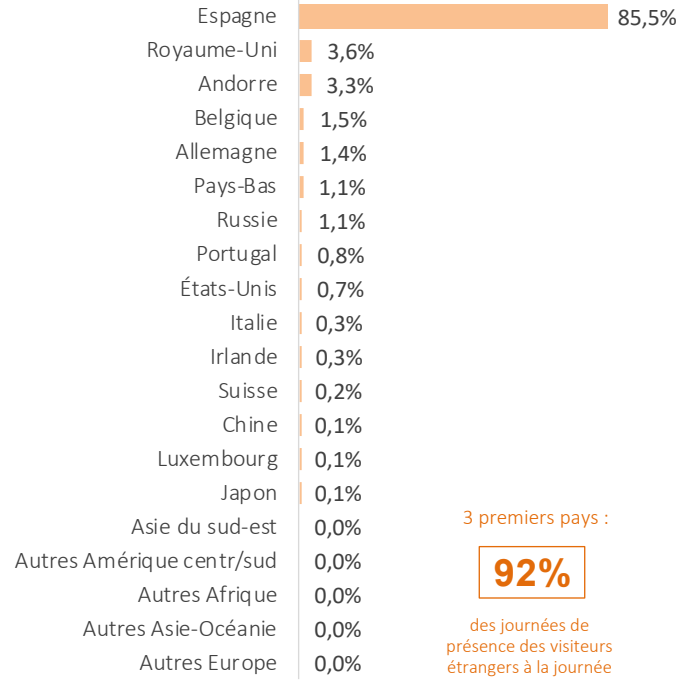

3 premiers pays :

92%

des journées de présence des visiteurs étrangers à la journée

En % des journées de présence des visiteurs étrangers

[1] Touristes et habituellement présents [2] Excursionnistes et excursionnistes récurrents

10 Mobilité des individus au sein du département

Zones de provenance des touristes en séjour dans le reste du département qui viennent pour la journée sur le territoire

En % du nombre de journées-visiteurs des excursionnistes concernés.*
*Visiteurs en présence majoritaire durant la journée dans la zone d'étude***

Zones du département	%
Perpignan	56,3%
Roussillon Aspres Conflent	31,6%
Vallée de l'Agly Fenouillèdes	6,4%
Côte Catalane	5,7%
Albères Vallespir	NS
Total	100,0%

NS = Non significatif

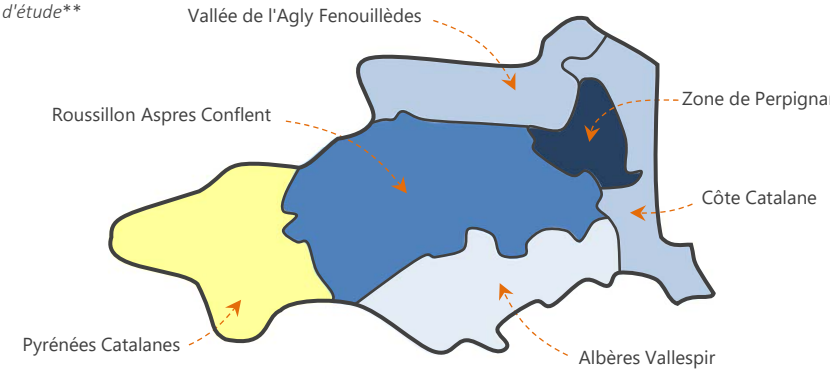

Zones de destination à la journée des touristes en séjour sur le territoire

En % du nombre de journées-visiteurs des touristes concernés.*
*Visiteurs en présence majoritaire durant la journée dans la zone de visite***

Zones du département	%
Côte Catalane	NS
Perpignan	NS
Vallée de l'Agly Fenouillèdes	NS
Albères Vallespir	NS
Roussillon Aspres Conflent	NS
Total	0,0%

NS = Non significatif

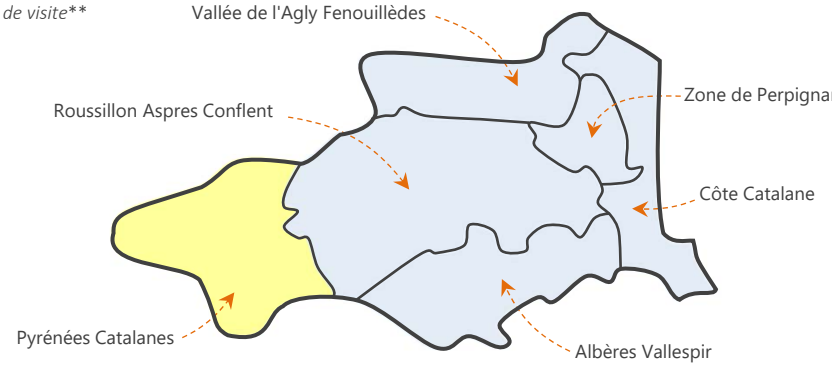

Zones de destination à la journée des personnes résidant sur le territoire

En % du nombre de journées-visiteurs des résidents concernés.*
*Visiteurs en présence majoritaire durant la journée dans la zone de visite***

Zones du département	%
Perpignan	48,9%
Roussillon Aspres Conflent	45,6%
Côte Catalane	5,5%
Vallée de l'Agly Fenouillèdes	NS
Albères Vallespir	NS
Total	100,0%

NS = Non significatif

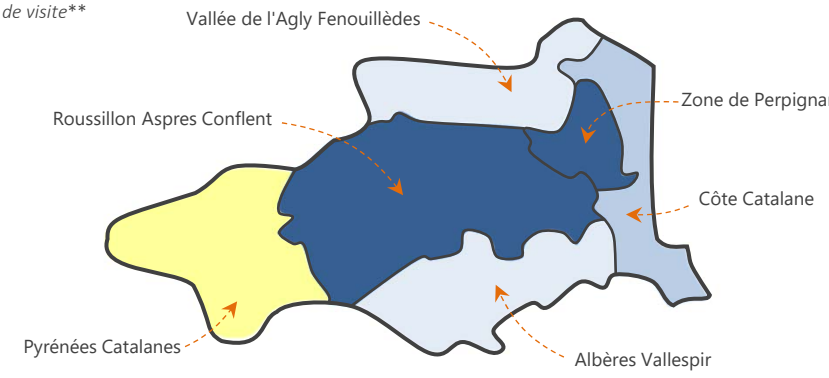

* *Catégories de visiteurs retenues dans la segmentation Flux Vision*
** *Pour plus d'informations voir note d'interprétation*

Territoire
NS (0 à 1,4%)
1,5 à 5%
5,1 à 10%
10,1 à 20%
20,1 à 35%
35,1 à 50%
>50%

ANNEXES

Pour plus d'informations voir la note
d'interprétation téléchargeable sur le site de l'ADT

Définitions (La mention [FVT] signale les termes utilisés dans le cadre du dispositif Flux Vision Tourisme)

Indicateurs temporels

Journée [FVT] : période allant de 6 heures du matin à minuit.
Nuit [FVT] : période allant de minuit à 6 heures du matin.

Nuitée [FVT] : le dispositif FVT compte une nuitée lorsqu'une personne est vue plus de 2 heures consécutives la nuit sur la zone d'observation en présence majoritaire [FVT] c'est-à-dire sans être vue plus de temps au cours de la même nuit sur une autre zone.

Différence nuit/nuitée : *exemple* : lors d'un séjour de 4 nuits un groupe de 3 personnes génère 12 nuitées.

Séjour : période de présence comportant au moins une nuitée.
Séjour touristique [FVT] : séjour n'excédant pas 21 nuits.

Présence à la journée : présence de plus de 2 heures entre 6h du matin et minuit sans effectuer de nuitée ni la nuit du jour considéré (de minuit à 6 heures du matin) ni la nuit suivante.

Journée-visiteur [EMC] : personne vue sur le territoire plus de 2 heures durant la journée. *Exemple* : un groupe de 2 personnes présent 5 fois à la journée génère 10 journées-visiteur.

Catégories d'individus

Dans l'ensemble du document l'intitulé "en séjour" regroupe deux catégories d'individus de la segmentation Flux Vision Tourisme : les "touristes" et les "habituellement présents" définis de la manière suivante :

- Touriste [FVT] : personne ayant effectué moins de 22 nuitées sur le territoire au cours des 56 derniers jours de manière non récurrente [FVT] à savoir sur 1 à 4 semaines différentes.
- Habituellement présent [FVT] : personne ayant effectué moins de 22 nuitées sur le territoire au cours des 56 derniers jours de manière récurrente [FVT] à savoir en 5 séjours ou plus sur des semaines différentes.

De même sont regroupés sous l'intitulé "à la journée" deux autres segments de visiteurs au sens FVT : les "excursionnistes" et les "excursionnistes récurrents".

- Excursionniste [FVT] : personne présente à la journée de 1 à 4 fois au cours des 15 derniers jours.
- Excursionniste récurrent [FVT] : personne présente à la journée 5 fois ou plus au cours des 15 derniers jours.

Fréquentation "intra-départementale" [FVT] : fréquentation des personnes dont l'adresse de facturation de l'abonnement en téléphonie mobile se situe dans le département.

Fréquentation "extra-départementale" [FVT] : fréquentation des personnes dont l'adresse de facturation de l'abonnement en téléphonie mobile se situe hors du département (autres départements français ou pays étranger).

Arrivée [FVT] : visiteur en séjour ayant effectué une nuitée sur la zone sans y avoir été vu les deux nuits précédentes.
Départ [FVT] : visiteur en séjour ayant effectué une nuitée sur la zone sans y avoir été vu les deux nuits suivantes.
Afin de mieux caractériser le phénomène touristique l'analyse relative aux arrivées et aux départs repose sur la fréquentation des "touristes" (au sens FVT).
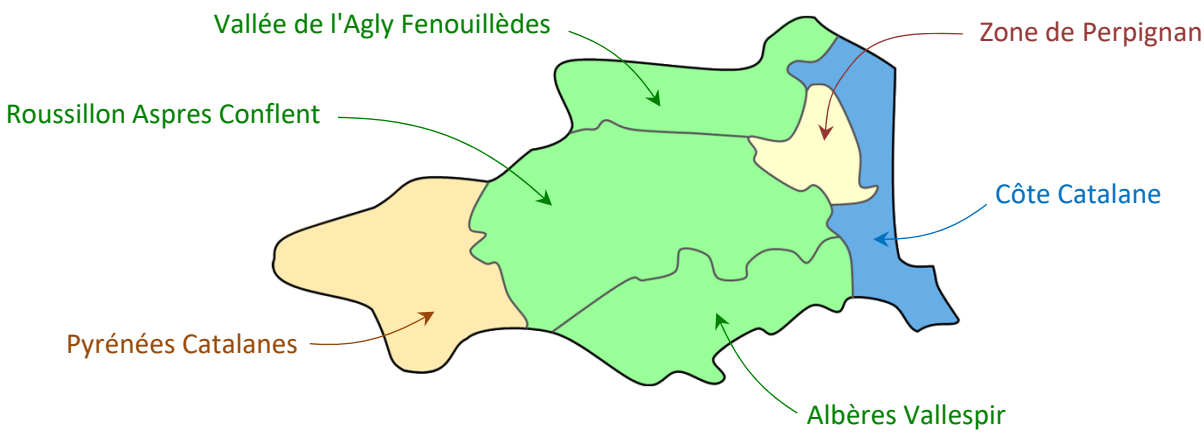
Les 6 zones touristiques du département