Données de fréquentation. Novembre-Décembre 2019

Pyrénées Catalanes

Zone territoriale

Ce bulletin d'information présente les résultats de l'exploitation des données issues du dispositif Flux Vision Tourisme développé par Orange en collaboration avec l'association Nationale des Agences de Développement Touristique. Ces données sont produites à partir des traces laissées par les utilisateurs de téléphones mobiles sur le réseau Orange, données redressées et corrigées par l'opérateur afin de fournir des statistiques relatives à l'ensemble des personnes présentes sur le territoire observé. Comme pour toutes autres estimations ces éléments doivent être considérés avec précaution et rapprochés des autres informations disponibles sur l'activité touristique du territoire et sa fréquentation. Les résultats sont logiquement conditionnés par les partis-pris de méthode et les définitions retenus dans le cadre du dispositif FVT. Nous recommandons donc de les prendre en compte. Les définitions des termes utilisés dans ce bulletin sont ainsi rappelées en annexe.

Données : ADT des Pyrénées-Orientales
Exploitation : Eric Maurence Consultants

Contexte : configuration de la période

34 jours de semaine neutres (55,7%) pour 27 jours potentiellement non ouvrés (44,3%)

	Nov.		Déc.		Nov.-Déc.	
Nombre de jours	30		31		61	
Jours neutres de semaine	19	63%	15	48%	34	56%
Vacances, j. fériés et week-ends	11	37%	16	52%	27	44%
Week-ends	9	30%	9	29%	18	30%
Jours fériés	2	7%	1	3%	3	5%
Ponts (potentiels)	6	20%	11	35%	17	28%
Vacances toutes zones	3	10%	11	35%	14	23%
Vacances zone C	3	10%	11	35%	14	23%
Vacances, j. fériés Catalogne	1	3%	12	39%	13	21%

Ordre de priorité dans l'affichage dans le graphique : (1) Jours fériés (2) week-ends (3) Vacances zone C (4) Vacances toutes zones. Les vacances de la zone du département (zone C) sont indiquées si elles se déroulent sur des périodes spécifiques.

Types de journées

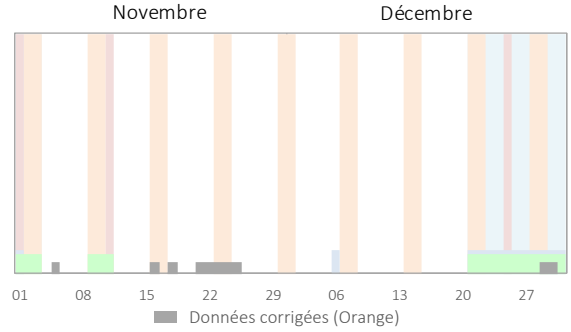

1 Nombre de personnes présentes par jour[1]

Personnes vues au moins deux heures durant la journée entre 6 heures du matin et minuit

01 Nombre moyen de personnes présentes par jour

21 100 en séjour
Avec nuitée(s)

18 300 à la journée
Sans nuitée

+ Transit (présence de moins de 2 h) : **22 700 personnes**

Nb moyen de personnes par jour	Nov.	Déc.	Nov.-Déc.
Présence en séjour (avec nuitées)	13 300	28 700	21 100
Présence à la journée (sans nuitée)	15 800	20 700	18 300
Ensemble des visiteurs	29 100	49 400	39 400
Personnes en transit (< 2 h)	19 600	25 700	22 700

Ensemble des individus : français et étrangers, intra et extra-départementaux[1]

Évolution journalière de la fréquentation

En moyenne 39 400 personnes par jour, en séjour ou à la journée

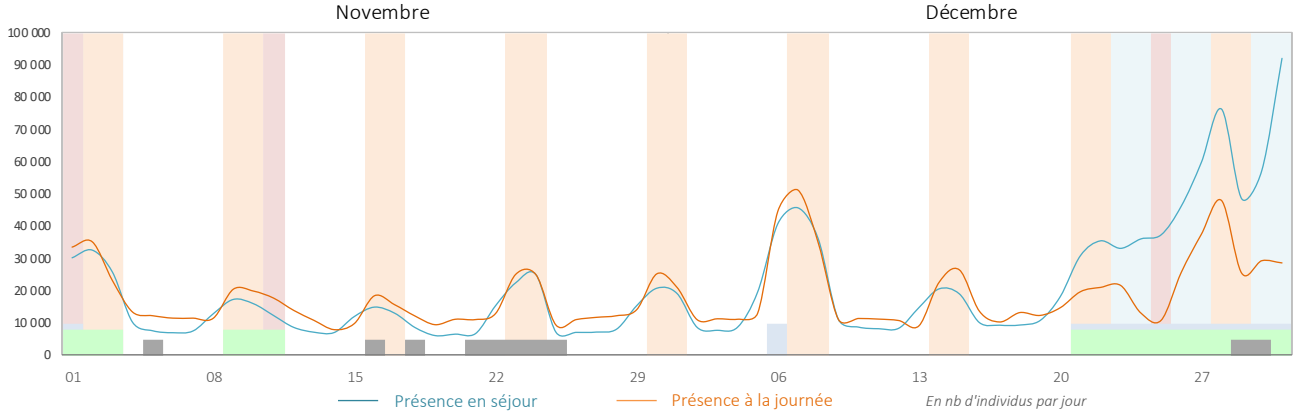

[1] Segments Flux Vision pris en compte dans les évaluations (voir définitions en annexe) :
Présence en séjour = "Touristes" et "Habituellement présents".
Présence à la journée = "Excursionnistes" et "Excursionnistes récurrents".

2 Nombre de personnes présentes en journée (suite)

Personnes vues sur le territoire durant la journée entre 6 heures du matin et minuit

Pour aller plus loin… l'évolution de la fréquentation par niveau de présence

Nb moyen de personnes par jour	Nov.	Déc.	Nov.-Déc.
Présence en séjour (avec nuitées)	13 300	28 700	21 100
Touristes (sens commun)	8 900	22 300	15 700
Habituellement présents	4 400	6 400	5 400
Présence à la journée (sans nuitée)	15 800	20 700	18 300
Excursionnistes	11 600	16 400	14 000
Excursionnistes récurrents	4 200	4 300	4 300
Total hors transit	29 100	49 400	39 400
Personnes en transit (< 2 h)	19 600	25 700	22 700

Ensemble des individus : français et étrangers, intra et extra-départementaux[1]

Le dispositif Flux Vision distingue deux catégories de visiteurs en séjour et de visiteurs présents à la journée selon la fréquence de leur venue sur le territoire. Les personnes présentes en séjour sur une durée limitée de manière occasionnelle constituent la catégorie des "touristes". Celles présentes de manière fréquente correspondent aux "habituellement présents". De même, les personnes venues sur le territoire à la journée (sans nuit sur place) sont réparties entre les "excursionnistes" pour les personnes venues de manière occasionnelle et les "excursionnistes récurrents" pour celles venant fréquemment. La prise en compte des catégories "touristes" et "excursionnistes" permet en ce sens de mieux caractériser le phénomène touristique. La présence des excursionnistes récurrents résulte par exemple en grande partie des déplacements pour motif professionnel (trajets quotidiens entre le lieu de domicile et le lieu de travail).

Visiteurs présents **en séjour**

Visiteurs présents **à la journée**

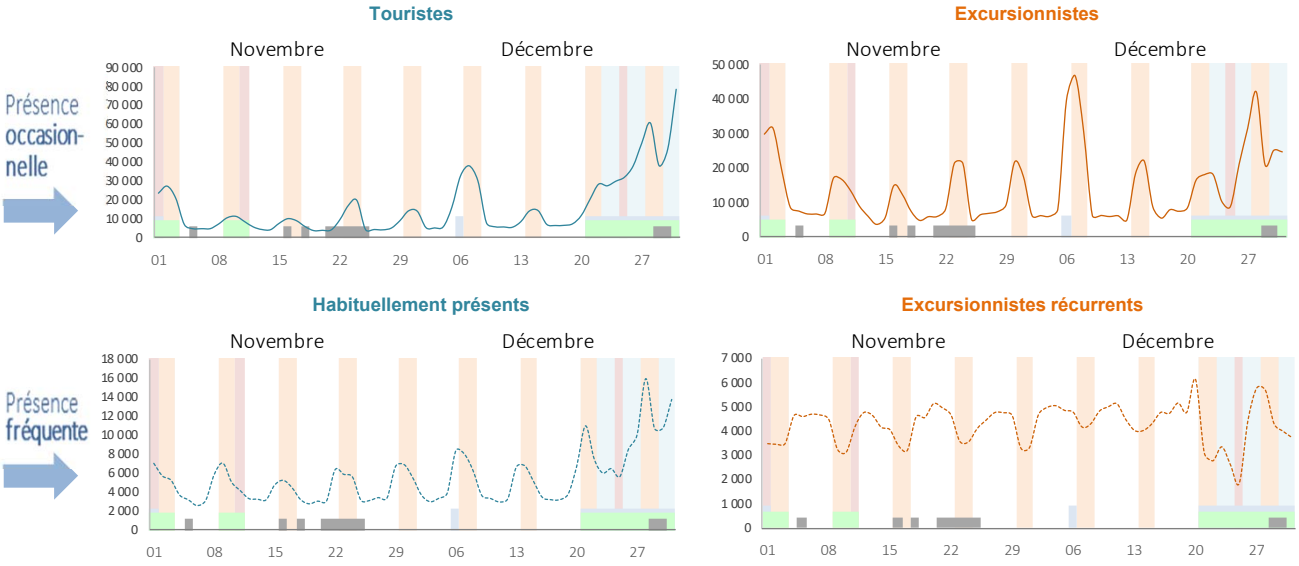

A noter : chiffres conditionnés par les déplacements pour motifs professionnels "domicile-travail"

Max et min de fréquentation

	Novembre		Décembre	
	Min	Max	Min	Max
Touristes	mar 19	sam 02	mar 03	mar 31
	3 430	27 050	4 860	78 520
Excursionnistes	jeu 14	sam 02	ven 13	sam 07
	3 690	31 590	4 980	46 860

Fréquentation par type de journée

	Novembre		Décembre	
	Touristes	Excurs.	Touristes	Excurs.
Jours de semaine neutre	1,00	1,00	1,00	1,00
Jours de semaine vacances	x4,36	x4,21	x4,85	x2,24
Week-ends neutres	x2,40	x2,53	x2,47	x3,03
Week-ends vacances	x4,46	x3,60	x4,12	x2,74

(jours neutres = hors vacances, ponts et jours fériés)

Les coefficients multiplicateurs rendent compte de l'augmentation ou de la diminution de la fréquentation durant les périodes non ouvrées. La base de référence est le niveau moyen de fréquentation durant les jours de semaine "classiques", hors vacances, ponts ou jours fériés.

2 Nombre de personnes présentes en journée (suite)

Personnes vues sur le territoire durant la journée entre 6 heures du matin et minuit

Nombre total de journées visiteurs

2,41 millions de journées-visiteurs (2 heures ou plus)

Nb total de personnes par jour	Nov.	Déc.	Nov.-Déc.
Présence en séjour (avec nuitées)	399 500	890 700	1 290 300
Touristes (sens commun)	268 100	691 400	959 500
Habituellement présents	131 400	199 300	330 800
Présence à la journée	473 700	642 100	1 115 800
Excursionnistes	348 700	507 400	856 100
Excursionnistes récurrents	125 000	134 700	259 700
Ensemble (hors transit)	873 200	1 532 800	2 406 100
Personnes en transit (< 2 h)	587 200	796 600	1 383 800

(Définition des catégories en annexe)

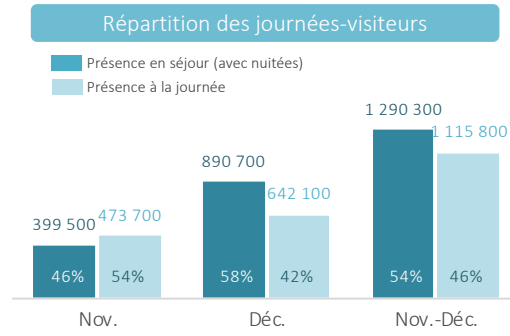

3 Comparaison de l'évolution de la fréquentation avec celle du reste du département

- Fréquentation des "touristes" et des "excursionnistes" provenant de l'extérieur du département
- En nombre de journées-visiteurs

Touristes
(présence non fréquente en séjour)

Excursionnistes
(présence non récurrente à la journée)

Territoire

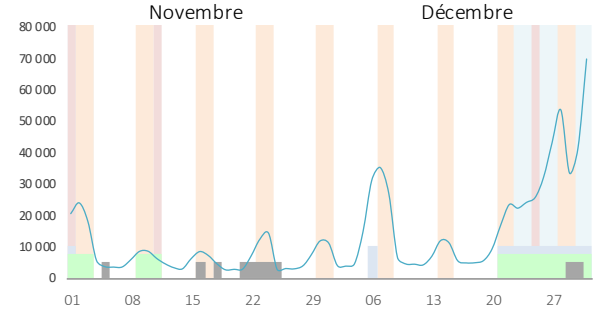

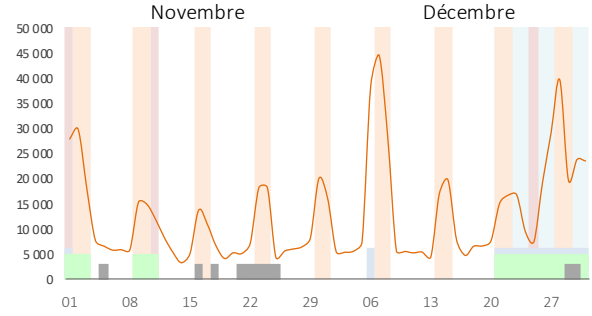

Reste des Pyr.-Orient.

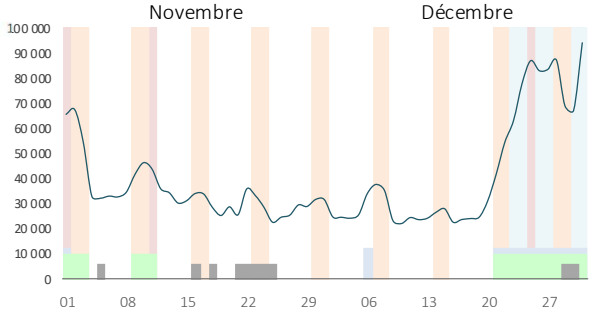

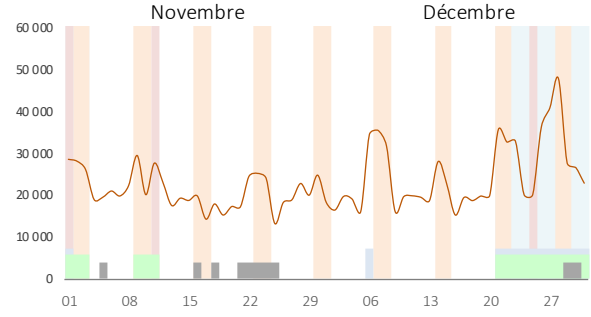

4 Le nombre de nuitées touristiques

01 Nombre moyen de nuitées par jour

12 900 nuitées touristiques en moyenne par jour

16 100 nuitées en comptant les "habituellement présents"

Nb moyen de nuitées par jour	Nov.	Déc.	Nov.-Déc.
Touristes (sens commun)	7 100	18 600	12 900
Habituellement présents	2 800	3 600	3 200
Ensemble hors transit	9 900	22 200	16 100
Transit nocturne (< 2 h)	1 100	1 700	1 400

(Définition des catégories en annexe)

Évolution journalière du nombre de nuitées

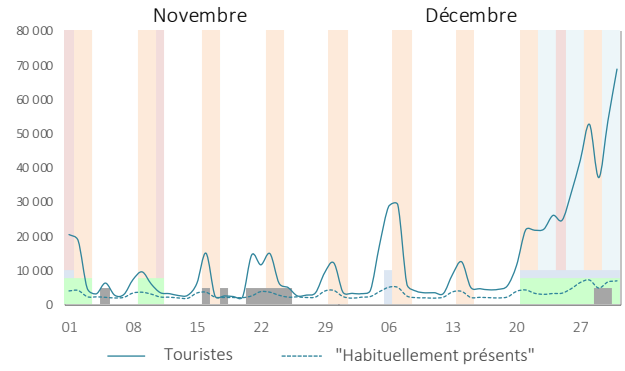

Nombre total de nuitées

0,79 millions de nuitées touristiques au cours de deux mois

0,98 millions avec les "habituellement présents"

Nombre de nuitées	Nov.	Déc.	Nov.-Déc.
Touristes (sens commun)	212 900	576 500	789 400
Habituellement présents	83 800	111 100	194 800
Ensemble	296 700	687 600	984 200

(Définition des catégories en annexe)

Nombre mensuel et bimestriel de nuitées

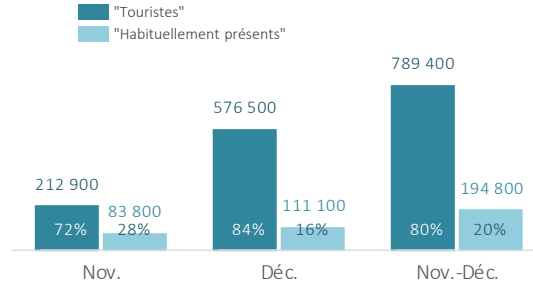

5 Les jours d'arrivée et de départ ("Touristes" extra-départementaux)

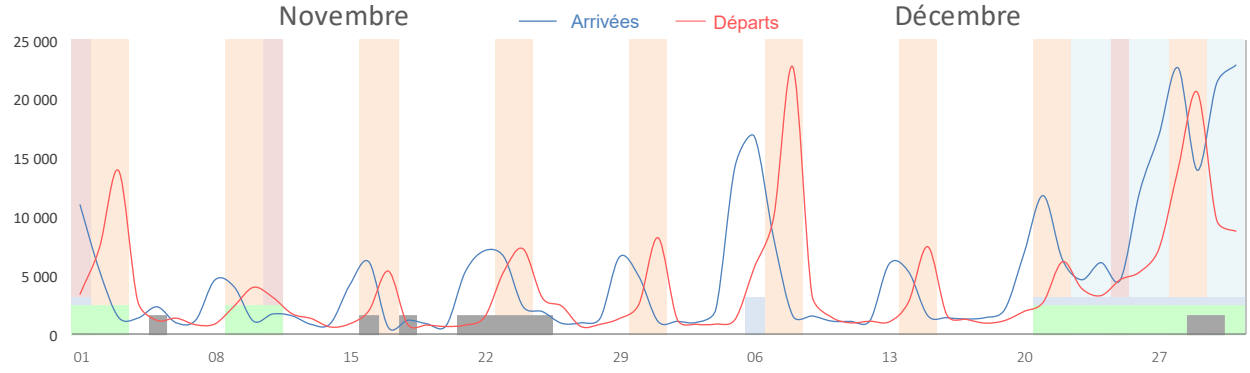

Répartition des arrivées et des départs par jour

6 Provenance 1 | La fréquentation intra-départementale

Dans le dispositif Flux Vision Tourisme la fréquentation intra-départementale est constituée par les individus dont l'adresse de facturation de l'abonnement en téléphonie mobile se situe dans le département. Cet indicateur est utilisé ici pour donner une approximation de la fréquentation générée par les habitants du département dans les autres zones que leur zone de résidence principale.

01 Nombre moyen de personnes par jour

8 000 personnes par jour en moyenne (touristes et excursionnistes)

Visiteurs intra-départementaux	Nov.	Déc.	Nov.-Déc.
Présence en séjour	4 000	5 900	4 900
Touristes (sens commun)	1 700	3 100	2 400
Habituellement présents	2 300	2 800	2 600
Présence à la journée	3 100	3 000	3 100
Excursionnistes	1 200	1 200	1 200
Excursionnistes récurrents	1 900	1 800	1 800
Total hors transit	7 100	8 900	8 000
Personnes en transit (< 2 h)	1 000	800	900

(Définition des catégories en annexe)

Évolution de la fréquentation intra-départementale

En nombre de journées-visiteurs

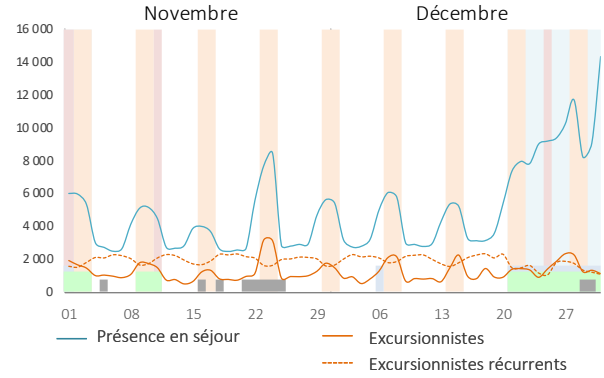

Nombre total de journées-visiteurs

489 500 journées de présence générées par les habitants du département (présents en séjour ou à la journée)

Visiteurs intra-départementaux	Nov.	Déc.	Nov.-Déc.
Présence en séjour	119 400	182 200	301 600
Touristes (sens commun)	50 100	95 400	145 500
Habituellement présents	69 300	86 800	156 100
Présence à la journée	94 300	93 500	187 900
Excursionnistes	36 800	38 400	75 100
Excursionnistes récurrents	57 600	55 200	112 700
Ensemble hors transit	213 700	275 800	489 500
Personnes en transit (< 2 h)	29 300	24 600	53 900

(Définition des catégories en annexe)

Poids de la fréquentation intra-départementale

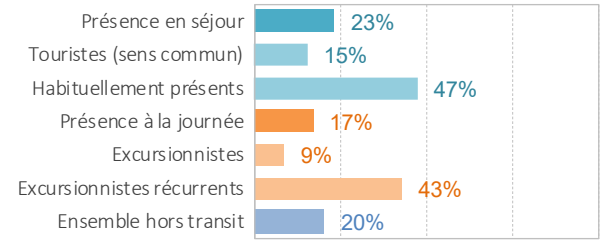

En % du nombre total des journées-visiteurs (intra + extra)

7 Provenance 2 | Les régions de provenance des visiteurs français

Présents en séjour[1]

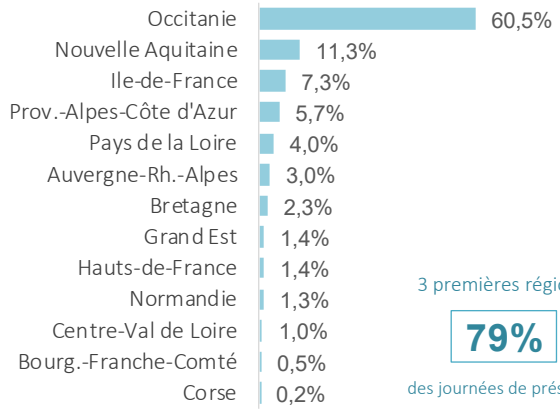

3 premières régions : **79%** des journées de présence

Présents à la journée[2]

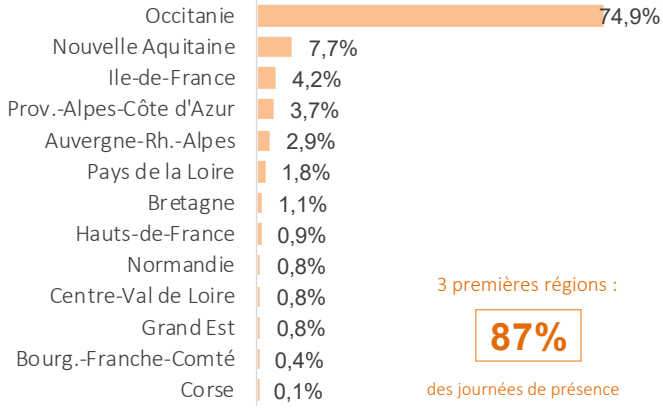

3 premières régions : **87%** des journées de présence

En % des journées de présence des visiteurs français. Occitanie : hors Pyrénées-Orientales.

[1] Touristes et habituellement présents [2] Excursionnistes et excursionnistes récurrents

8 Provenance 3 | Départements de provenance des visiteurs français

Focus Occitanie

Présents en séjour[1]

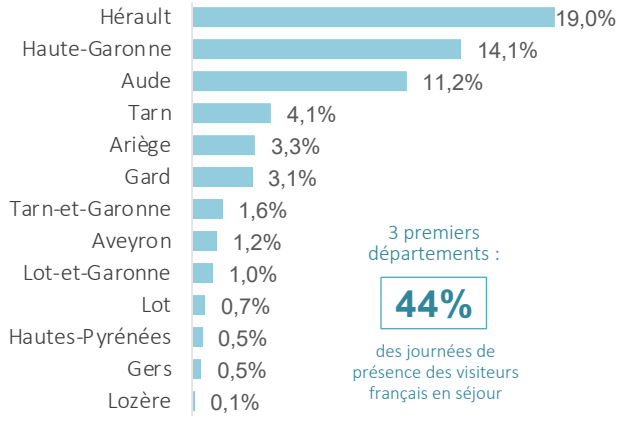

3 premiers départements :

44%

des journées de présence des visiteurs français en séjour

Présents à la journée[2]

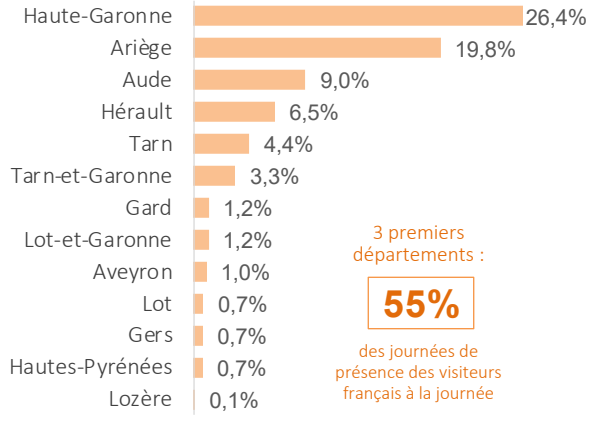

3 premiers départements :

55%

des journées de présence des visiteurs français à la journée

En % des journées de présence des visiteurs français extra-départementaux

9 Provenance 4 | Pays de provenance des visiteurs étrangers

Présents en séjour[1]

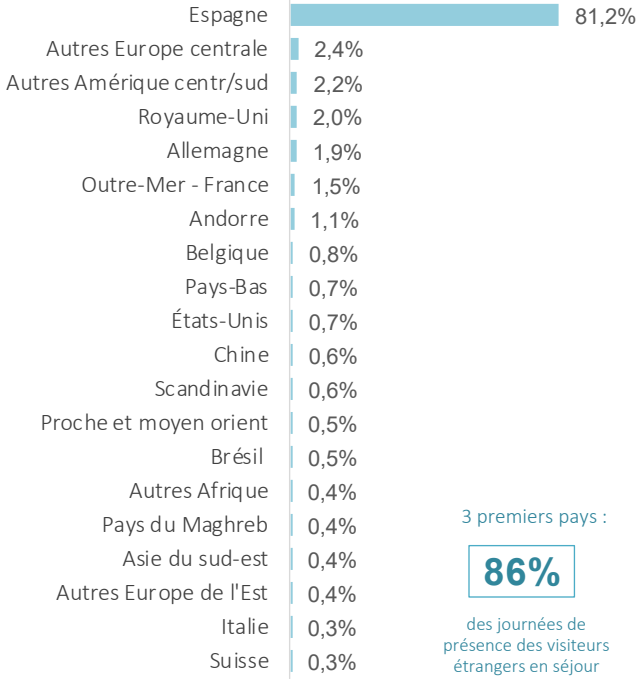

3 premiers pays :

86%

des journées de présence des visiteurs étrangers en séjour

Présents à la journée[2]

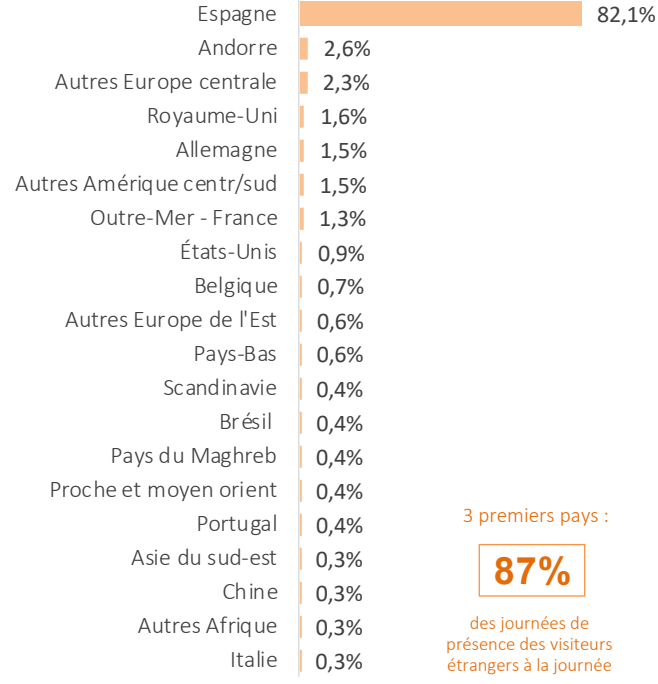

3 premiers pays :

87%

des journées de présence des visiteurs étrangers à la journée

En % des journées de présence des visiteurs étrangers

[1] Touristes et habituellement présents [2] Excursionnistes et excursionnistes récurrents

10 Mobilité des individus au sein du département

Zones de provenance des touristes en séjour dans le reste du département qui viennent pour la journée sur le territoire

En % du nombre de journées-visiteurs des excursionnistes concernés.*
*Visiteurs en présence majoritaire durant la journée dans la zone d'étude***

Zones du département	%
Roussillon Aspres Conflent	53,9%
Zone de Perpignan	24,0%
Côte Catalane	15,5%
Albères Vallespir	6,4%
Vallée de l'Agly Fenouillèdes	NS
Total	100,0%

NS = Non significatif

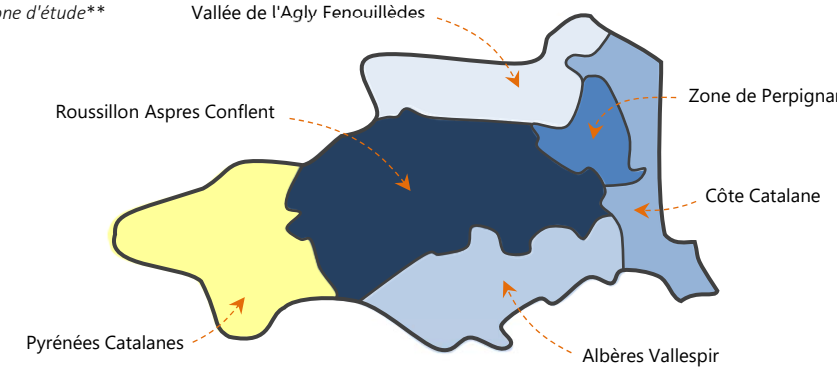

Zones de destination à la journée des touristes en séjour sur le territoire

En % du nombre de journées-visiteurs des touristes concernés.*
*Visiteurs en présence majoritaire durant la journée dans la zone de visite***

Zones du département	%
Zone de Perpignan	48,4%
Roussillon Aspres Conflent	39,2%
Côte Catalane	9,9%
Albères Vallespir	2,1%
Vallée de l'Agly Fenouillèdes	NS
Total	100,0%

NS = Non significatif

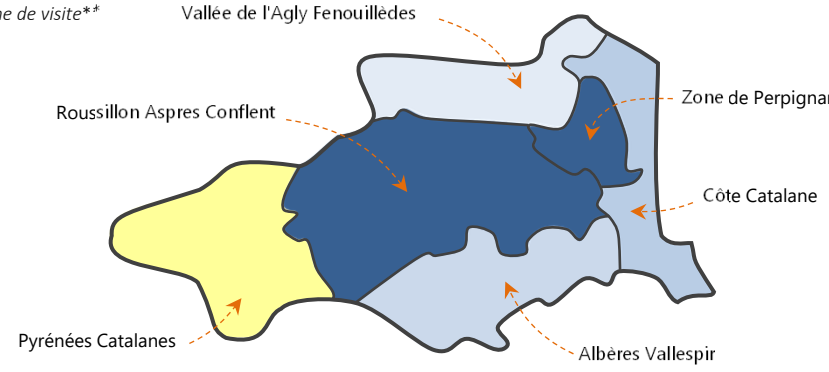

Zones de destination à la journée des personnes résidant sur le territoire

En % du nombre de journées-visiteurs des résidents concernés.*
*Visiteurs en présence majoritaire durant la journée dans la zone de visite***

Zones du département	%
Roussillon Aspres Conflent	80,7%
Zone de Perpignan	18,1%
Côte Catalane	NS
Albères Vallespir	NS
Vallée de l'Agly Fenouillèdes	NS
Total	100,0%

NS = Non significatif

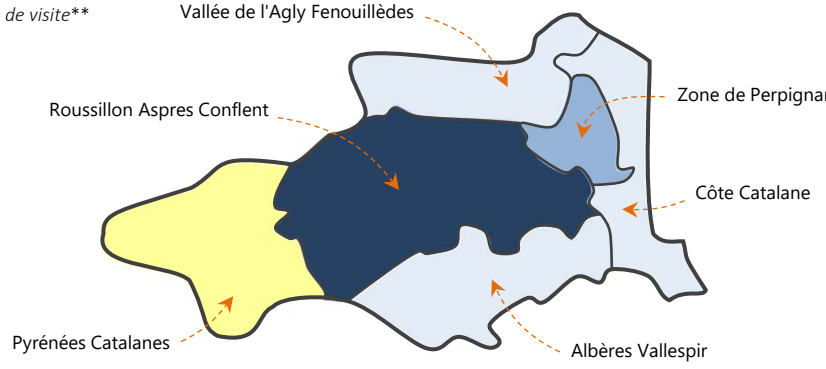

* *Catégories de visiteurs retenues dans la segmentation Flux Vision*
** *Pour plus d'informations voir note d'interprétation*

Territoire
NS (0 à 1,4%)
1,5 à 5%
5,1 à 10%
10,1 à 20%
20,1 à 35%
35,1 à 50%
>50%

ANNEXES

Pour plus d'informations voir la note d'interprétation
téléchargeable sur le site de l'ADT

Définitions

Indicateurs temporels

Journée : période allant de 6 heures du matin à minuit.
Nuit : période allant de minuit à 6 heures du matin.

Nuitée : le dispositif FVT compte une nuitée lorsqu'une personne est vue plus de 2 heures consécutives la nuit sur la zone d'observation en présence majoritaire c'est-à-dire sans être vue plus de temps au cours de la même nuit sur une autre zone.

Différence nuit/nuitée : *exemple* : lors d'un séjour de 4 nuits un groupe de 3 personnes génère 12 nuitées.

Séjour : période de présence comportant au moins une nuitée.
Séjour touristique : séjour n'excédant pas 21 nuits.

Présence à la journée : présence de plus de 2 heures entre 6h du matin et minuit sans effectuer de nuitée ni la nuit du jour considéré (de minuit à 6 heures du matin) ni la nuit suivante.

Journée-visiteur (EMC) : personne vue sur le territoire plus de 2 heures durant la journée. *Exemple* : un groupe de 2 personnes présent 5 fois à la journée génère 10 journées-visiteur.

Catégories d'individus

Résident : individu qui, au cours des 8 dernières semaines (56 derniers jours) a été vu le plus souvent la nuit sur le territoire et y a passé plus de 22 nuits (consécutivement ou non).

Habituellement présent : individu qui n'est pas résident du territoire et qui y a été vu plus de 4 fois sur des semaines différentes au cours des 8 dernières semaines.

Touriste : individu qui n'est pas résident du territoire et qui y a été vu au maximum sur 4 semaines, au moins une fois par semaine, sur les 8 dernières semaines.

Excursionniste : personne présente à la journée (voir définition ci-dessus) de 1 à 4 fois au cours des 15 derniers jours.

Excursionniste récurrent : personne présente à la journée (voir définition ci-dessus) 5 fois ou plus au cours des 15 derniers jours.

Fréquentation "intra-départementale" ou fréquentation "locale" : fréquentation des personnes dont l'adresse de facturation de l'abonnement en téléphonie mobile se situe dans le département.

Fréquentation "extra-départementale" ou fréquentation "non locale" : fréquentation des personnes dont l'adresse de facturation de l'abonnement en téléphonie mobile se situe hors du département (autres départements français ou pays étranger).

Arrivée : "touriste" ou "habituellement présent" ayant passé une nuit sur la zone sans y avoir été vu les deux nuits précédentes.

Départ : "touriste" ou "habituellement présent" ayant passé une nuit sur la zone sans y avoir été vu les deux nuits suivantes.
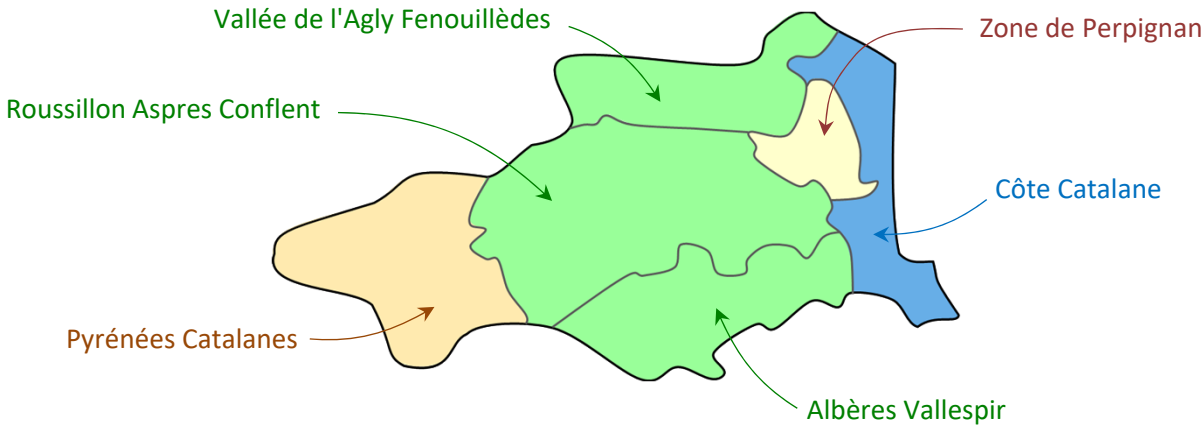
Les 6 zones touristiques du département