Données de fréquentation. Janvier-Février 2020

Pyrénées-Méditerranée en Pays Catalan

Ensemble du département

Ce bulletin d'information présente les résultats de l'exploitation des données issues du dispositif Flux Vision Tourisme développé par Orange en collaboration avec l'association Nationale des Agences de Développement Touristique. Ces données sont produites à partir des traces laissées par les utilisateurs de téléphones mobiles sur le réseau Orange, données redressées et corrigées par l'opérateur afin de fournir des statistiques relatives à l'ensemble des personnes présentes sur le territoire observé. Comme pour toutes autres estimations ces éléments doivent être considérés avec précaution et rapprochés des autres informations disponibles sur l'activité touristique du territoire et sa fréquentation. Les résultats sont logiquement conditionnés par les partis-pris de méthode et les définitions retenus dans le cadre du dispositif FVT. Nous recommandons donc de les prendre en compte. Les définitions des termes utilisés dans ce bulletin sont ainsi rappelées en annexe.

Données : Flux Vision Tourisme / ADT des Pyrénées-Orientales
Exploitation : Eric Maurence Consultants

Contexte : configuration de la période

25 jours de semaine neutres (41,7%) pour 35 jours potentiellement non ouvrés (58,3%)

	Janv		Févr.		Janv-Févr.	
Nombre de jours	31		29		60	
Jours neutres de semaine	20	65%	5	17%	25	42%
Vacances, j. fériés et week-ends	11	35%	24	83%	35	58%
Week-ends	8	26%	9	31%	17	28%
Jours fériés	1	3%	0	0%	1	2%
Ponts (potentiels)	5	16%	0	0%	5	8%
Vacances toutes zones	5	16%	22	76%	27	45%
Vacances zone C	0	0%	7	24%	7	12%
Vac., jours fériés Catalogne	6	19%	0	0%	6	10%

Ordre de priorité dans l'affichage dans le graphique : (1) Jours fériés (2) week-ends (3) Vacances zone C (4) Vacances toutes zones. Les vacances de la zone du département (zone C) sont indiquées si elles se déroulent sur des périodes spécifiques.

Types de journées

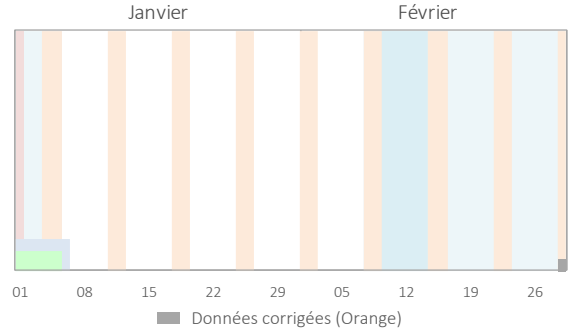

1 Nombre de personnes présentes la journée[1]

Personnes vues sur le territoire durant la journée entre 6 heures du matin et minuit

01 Nombre moyen de personnes présentes par jour

101 900 en séjour
Avec nuitée(s)

74 500 à la journée
Sans nuitée

+ Transit (présence de moins de 2 h) : **127 700 personnes**

Nb moyen de personnes par jour	Janv	Févr.	Janv-Févr.
Présence en séjour (avec nuitées)	99 000	105 000	101 900
Présence à la journée (sans nuitée)	70 300	79 100	74 500
Ensemble des visiteurs	169 300	184 100	176 400
Personnes en transit (< 2 h)	121 600	134 300	127 700

Ensemble des individus : français et étrangers, intra et extra-départementaux[1]

Évolution journalière de la fréquentation

En moyenne 176 400 personnes par jour, en séjour ou à la journée

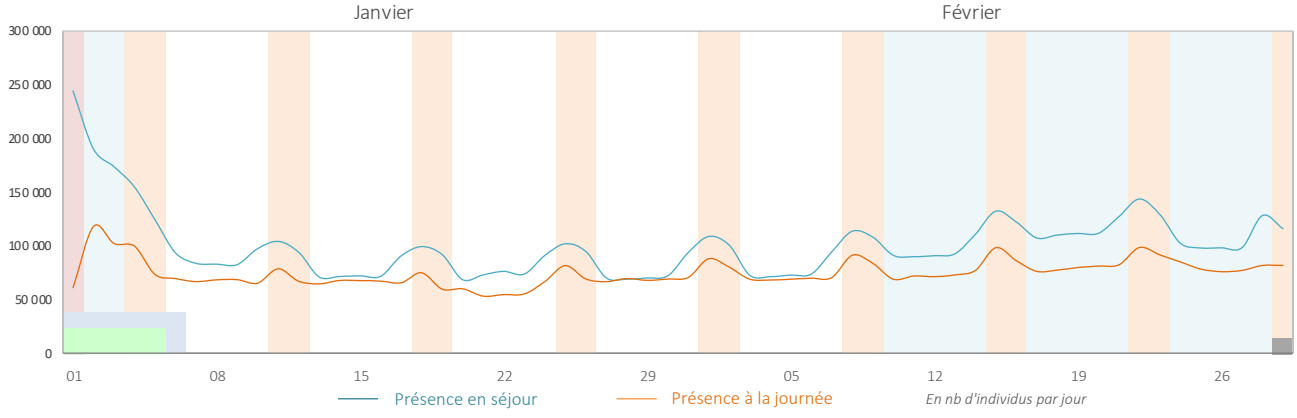

[1] Segments Flux Vision pris en compte dans les évaluations (voir définitions en annexe) :
Présence en séjour = "Touristes" et "Habituellement présents".
Présence à la journée = "Excursionnistes" et "Excursionnistes récurrents".

1 Nombre de personnes présentes en journée (suite)

Personnes vues sur le territoire durant la journée, entre 6 heures du matin et minuit

Pour aller plus loin… l'évolution de la fréquentation par niveau de présence

Nb moyen de personnes par jour	Janv	Févr.	Janv-Févr.
Présence en séjour (avec nuitées)	99 000	105 000	101 900
Touristes (sens commun)	64 500	72 100	68 200
Habituellement présents	34 500	32 900	33 700
Présence à la journée	70 300	79 100	74 500
Excursionnistes	33 600	41 100	37 200
Excursionnistes récurrents	36 700	38 000	37 300
Ensemble hors transit	169 300	184 100	176 400
Personnes en transit (< 2 h)	121 600	134 300	127 700

Ensemble des individus : français et étrangers, intra et extra-départementaux[1]

Le dispositif Flux Vision distingue deux catégories de visiteurs en séjour et de visiteurs présents à la journée selon la fréquence de leur venue sur le territoire. Les personnes présentes en séjour sur une durée limitée de manière occasionnelle constituent la catégorie des "touristes". Celles présentes de manière fréquente correspondent aux "habituellement présents". De même, les personnes venues sur le territoire à la journée (sans nuit sur place) sont réparties entre les "excursionnistes" pour les personnes venues de manière occasionnelle et les "excursionnistes récurrents" pour celles venant fréquemment. La prise en compte des catégories "touristes" et "excursionnistes" permet en ce sens de mieux caractériser le phénomène touristique. La présence des excursionnistes récurrents résulte par exemple en grande partie des déplacements pour motif professionnel (trajets quotidiens entre le lieu de domicile et le lieu de travail).

Visiteurs présents **en séjour**

Visiteurs présents **à la journée**

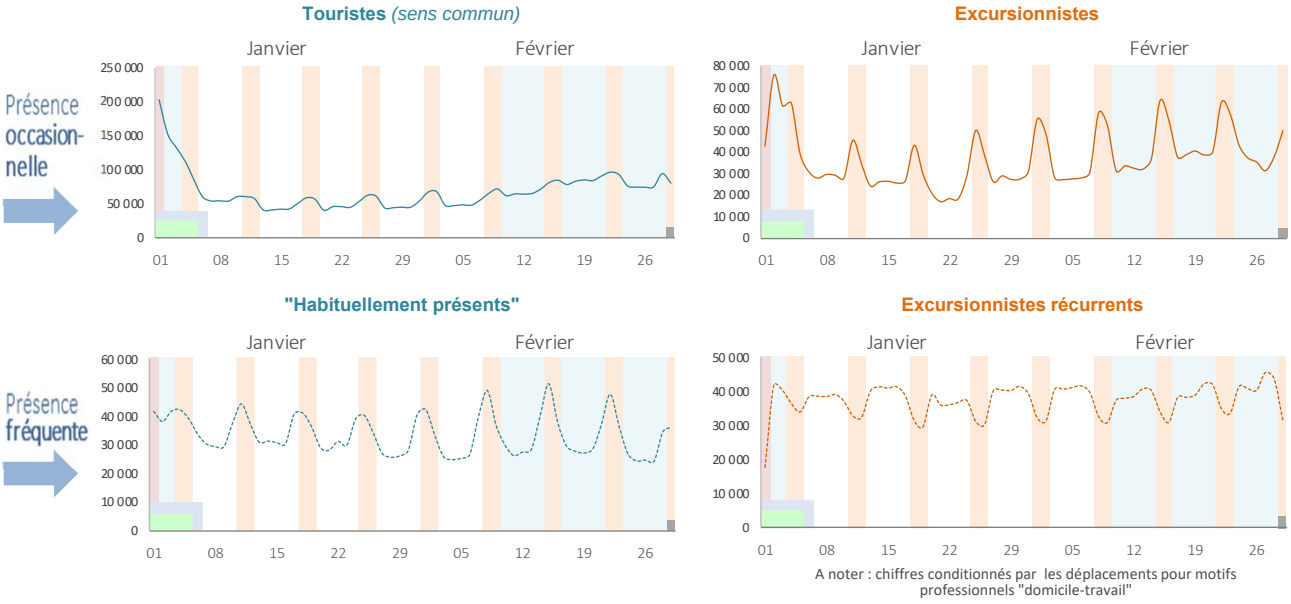

A noter : chiffres conditionnés par les déplacements pour motifs professionnels "domicile-travail"

Max et min de fréquentation

	Janvier		Février	
	Min	Max	Min	Max
Touristes	lun 20	mer 01	mar 04	sam 22
	40 150	202 610	47 160	96 180
Excursionnistes	mar 21	jeu 02	mar 04	sam 15
	16 800	75 940	27 170	63 960

Fréquentation par type de journée

	Janvier		Février	
	Touristes	Excurs.	Touristes	Excurs.
Jours de semaine neutres	1,00	1,00	1,00	1,00
Jours de semaine vacances	x3,39	x2,33	x1,55	x1,29
Week-ends neutres	x1,24	x1,56	x1,37	x1,84
Week-ends vacances	x2,07	x1,97	x1,66	x2,03

(jours neutres = hors vacances, ponts et jours fériés)

Les coefficients multiplicateurs rendent compte de l'augmentation ou de la diminution de la fréquentation durant les périodes non ouvrées. La base de référence est le niveau moyen de fréquentation durant les jours de semaine "classiques", hors vacances, ponts ou jours fériés.

1 Nombre de personnes présentes en journée (suite)

Personnes vues sur le territoire durant la journée, entre 6 heures du matin et minuit

Nombre total de journées visiteurs

10,58 millions de journées-visiteurs (2 heures ou plus)

Nb total de personnes par jour	Janv	Févr.	Janv-Févr.
Présence en séjour (avec nuitées)	3 067 400	3 045 400	6 112 800
Touristes (sens commun)	1 998 500	2 092 100	4 090 600
Habituellement présents	1 068 900	953 300	2 022 200
Présence à la journée	2 178 100	2 292 400	4 470 500
Excursionnistes	1 040 100	1 191 200	2 231 300
Excursionnistes récurrents	1 138 000	1 101 200	2 239 200
Ensemble (hors transit)	5 245 500	5 337 800	10 583 300
Personnes en transit (< 2 h)	3 768 700	3 894 600	7 663 300

(Définition des catégories en annexe)

Répartition des journées-visiteurs

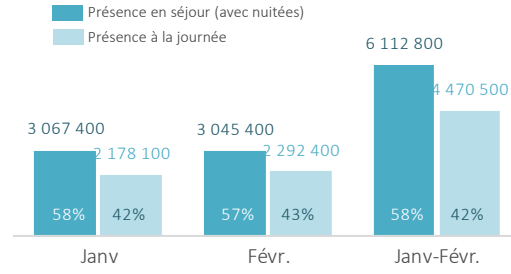

2 Nombre de nuitées touristiques

Personnes vues plus de deux heures consécutives en présence majoritaire entre 00h et 06h

01 Nombre moyen de nuitées par jour

52 400 nuitées touristiques en moyenne par jour

74 800 nuitées en comptant les "habituellement présents"

Nb moyen de nuitées par jour	Janv	Févr.	Janv-Févr.
Touristes (sens commun)	47 200	58 100	52 400
Habituellement présents	24 400	20 100	22 300
Ensemble hors transit	71 600	78 200	74 800
Transit nocturne (< 2 h)	16 100	18 100	17 100

(Définition des catégories en annexe)

Évolution journalière du nombre de nuitées

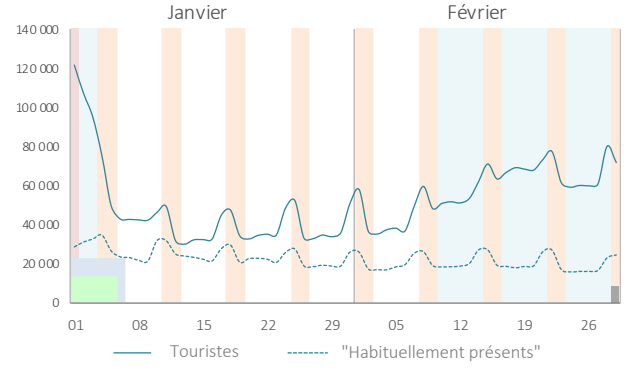

Nombre total de nuitées

3,15 millions de nuitées touristiques au cours de deux mois

4,49 millions avec les "habituellement présents"

Nombre de nuitées	Janv	Févr.	Janv-Févr.
Touristes (sens commun)	1 462 700	1 683 900	3 146 700
Habituellement présents	756 100	583 700	1 339 900
Ensemble	2 218 800	2 267 600	4 486 600

(Définition des catégories en annexe)

Nombre mensuel et bimestriel de nuitées

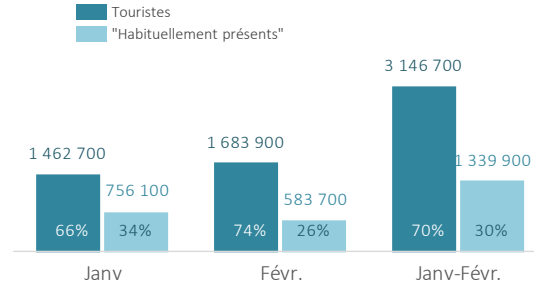

3 Jours d'arrivée et de départ

Données relatives aux "touristes" extra-départementaux

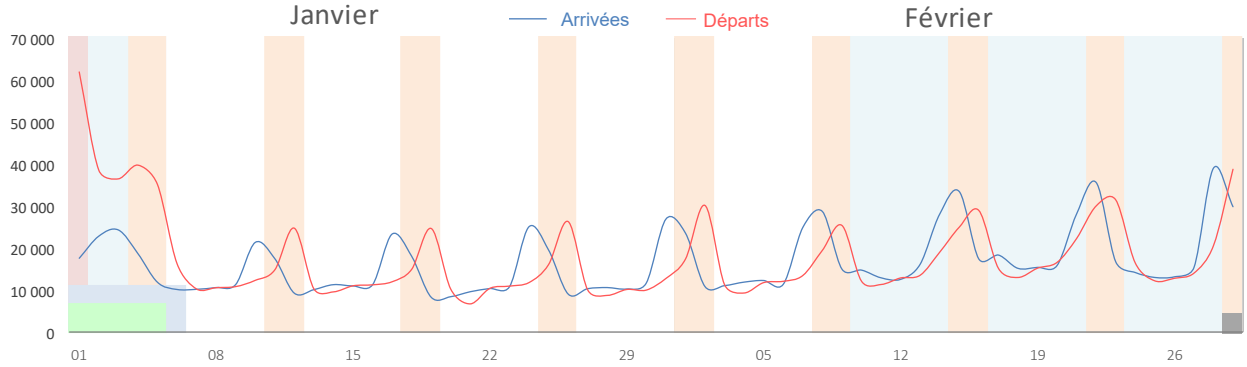

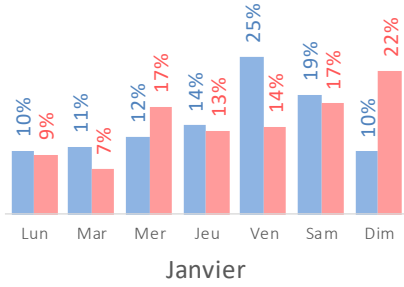

Répartition des arrivées et des départs par jour

Arrivées
Départs

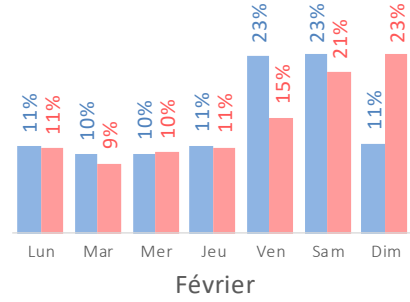

4 Fréquentation intra-départementale

(Générée par les résidents du département)

Dans le dispositif Flux Vision Tourisme la fréquentation intra-départementale est constituée par les individus dont l'adresse de facturation de l'abonnement en téléphonie mobile se situe dans le département. Cet indicateur est utilisé ici pour donner une approximation de la fréquentation générée par les habitants du département dans les autres zones que leur zone de résidence principale.

A noter. Important. A la différence des autres informations communiquées dans ce bulletin, les éléments présentés ici ne proviennent pas de l'analyse des données de fréquentation disponibles à l'échelle du département. Reposant sur une observation aux frontières des Pyrénées-Orientales ces dernières ne permet pas, en effet, de mettre en évidence les déplacements des populations locales au sein même du département. La fréquentation intra-départementale a été estimée à partir des volumes de fréquentation intra-départementale observés dans les six zones touristiques du département* (voir bulletins par zone). Les données présentées ci-dessous correspondent ainsi à la somme de ces fréquentations intra-départementales par zone. Elles ne doivent donc pas être rapprochées des volumes de fréquentation présentés au point 1.

01 Nombre de journées visiteurs

Somme des volumes de fréquentation intra par zone

Visiteurs intra-départementaux	Janv	Févr.	Janv-Févr.
Présence non récurrente	1 529 700	1 348 200	2 877 900
Touristes (sens commun)	632 600	474 900	1 107 500
Excursionnistes	897 100	873 300	1 770 400
Présence récurrente	4 438 000	4 117 800	8 555 800
Habituellement présents	1 092 500	901 500	1 994 000
Excursionnistes récurrents	3 345 500	3 216 300	6 561 800
Personnes en transit (< 2 h)	4 019 200	3 956 600	7 975 800

(Définition des catégories en annexe)

* Albères-Vallespir, côte catalane, Pyrénées catalanes, Roussillon-Aspres-Conflent, vallée de l'Agly-Fenouillèdes, zone de Perpignan. Carte présentée en annexe.

Évolution journalière de la fréquentation

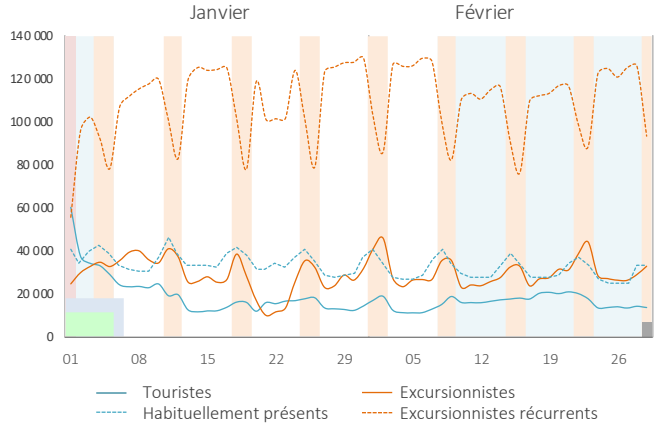

En nombre de journées-visiteurs

5 Provenance des visiteurs extra-départementaux

Visiteurs français et étrangers

Présents en séjour[1] | Présents à la journée[2]

1| **Régions de provenance** des visiteurs français

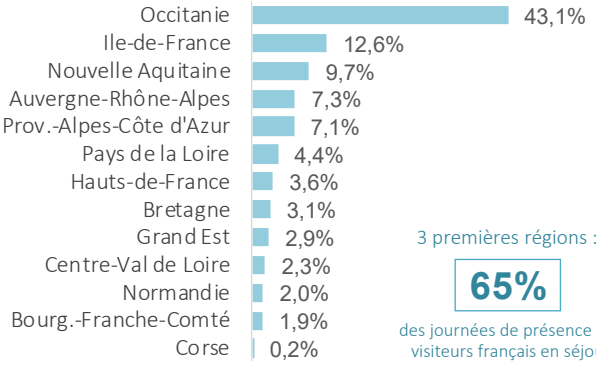

3 premières régions :

65%

des journées de présence des visiteurs français en séjour

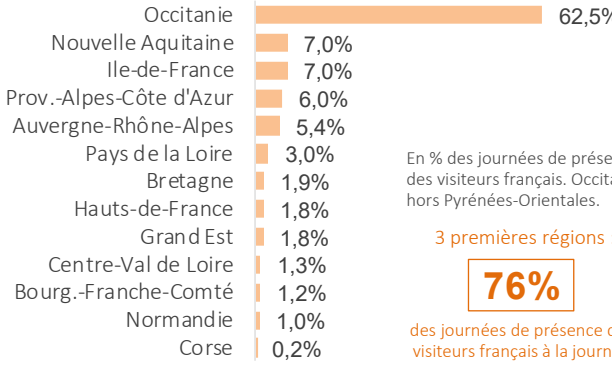

En % des journées de présence des visiteurs français. Occitanie : hors Pyrénées-Orientales.

3 premières régions :

76%

des journées de présence des visiteurs français à la journée

2| **Départements de provenance** des visiteurs français. **Focus Occitanie**

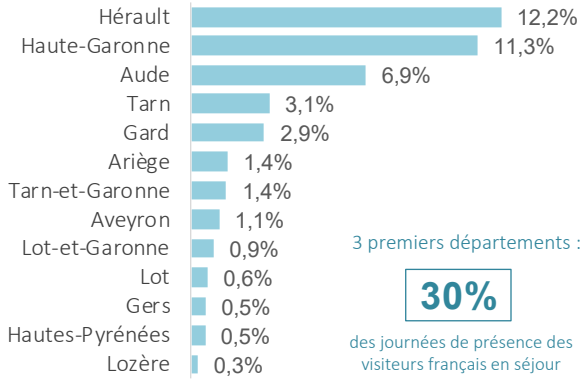

3 premiers départements :

30%

des journées de présence des visiteurs français en séjour

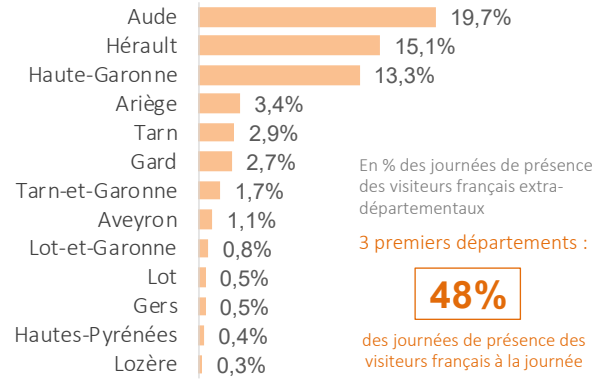

En % des journées de présence des visiteurs français extra-départementaux

3 premiers départements :

48%

des journées de présence des visiteurs français à la journée

3| **Pays de provenance** des visiteurs étrangers (15 premiers pays)

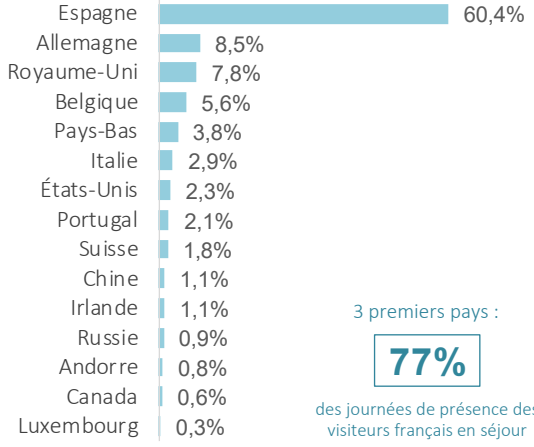

3 premiers pays :

77%

des journées de présence des visiteurs français en séjour

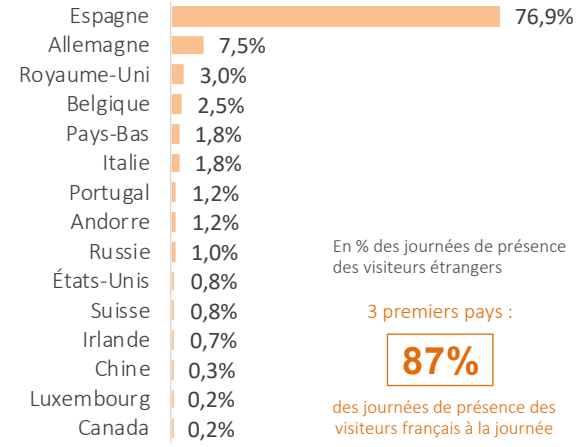

En % des journées de présence des visiteurs étrangers

3 premiers pays :

87%

des journées de présence des visiteurs français à la journée

[1] Touristes et habituellement présents [2] Excursionnistes et excursionnistes récurrents

ANNEXES

Pour plus d'informations voir la note pour l'interprétation des résultats présentés dans les bulletins par zone téléchargeable sur le site de l'ADT

Définitions

Indicateurs temporels

Journée : période allant de 6 heures du matin à minuit.
Nuit : période allant de minuit à 6 heures du matin.

Nuitée : le dispositif FVT compte une nuitée lorsqu'une personne est vue plus de 2 heures consécutives la nuit sur la zone d'observation en présence majoritaire c'est-à-dire sans être vue plus de temps au cours de la même nuit sur une autre zone.

Différence nuit/nuitée : *exemple* : lors d'un séjour de 4 nuits un groupe de 3 personnes génère 12 nuitées.

Séjour : période de présence comportant au moins une nuitée.
Séjour touristique : séjour n'excédant pas 21 nuits.

Présence à la journée : présence de plus de 2 heures entre 6h du matin et minuit sans effectuer de nuitée ni la nuit du jour considéré (de minuit à 6 heures du matin) ni la nuit suivante.

Journée-visiteur (EMC) : personne vue sur le territoire plus de 2 heures durant la journée. *Exemple* : un groupe de 2 personnes présent 5 fois à la journée génère 10 journées-visiteur.

Catégories d'individus

Résident : individu qui, au cours des 8 dernières semaines (56 derniers jours) a été vu le plus souvent la nuit sur le territoire et y a passé plus de 22 nuits (consécutivement ou non).

Habituellement présent : individu qui n'est pas résident du territoire et qui y a été vu plus de 4 fois sur des semaines différentes au cours des 8 dernières semaines.

Touriste : individu qui n'est pas résident du territoire et qui y a été vu au maximum sur 4 semaines, au moins une fois par semaine, sur les 8 dernières semaines.

Excursionniste : personne présente à la journée (voir définition ci-dessus) de 1 à 4 fois au cours des 15 derniers jours.

Excursionniste récurrent : personne présente à la journée (voir définition ci-dessus) 5 fois ou plus au cours des 15 derniers jours.

Fréquentation "intra-départementale" ou fréquentation "locale" : fréquentation des personnes dont l'adresse de facturation de l'abonnement en téléphonie mobile se situe dans le département.

Fréquentation "extra-départementale" ou fréquentation "non locale" : fréquentation des personnes dont l'adresse de facturation de l'abonnement en téléphonie mobile se situe hors du département (autres départements français ou pays étranger).

Arrivée : "touriste" ou "habituellement présent" ayant passé une nuit sur la zone sans y avoir été vu les deux nuits précédentes.

Départ : "touriste" ou "habituellement présent" ayant passé une nuit sur la zone sans y avoir été vu les deux nuits suivantes.
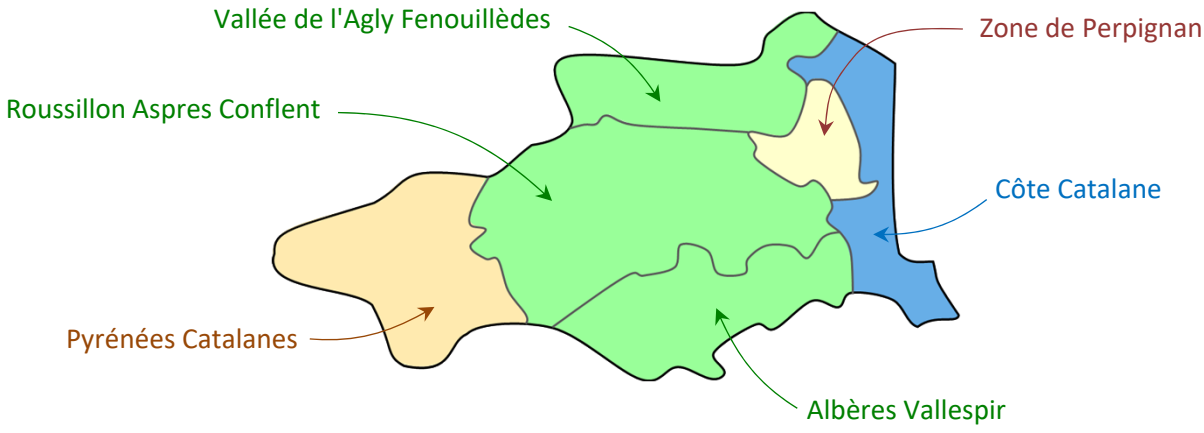
Les 6 zones touristiques du département