Données de fréquentation. Novembre-Décembre 2019

Pyrénées-Méditerranée en Pays Catalan

Ensemble du département

Ce bulletin d'information présente les résultats de l'exploitation des données issues du dispositif Flux Vision Tourisme développé par Orange en collaboration avec l'association Nationale des Agences de Développement Touristique. Ces données sont produites à partir des traces laissées par les utilisateurs de téléphones mobiles sur le réseau Orange, données redressées et corrigées par l'opérateur afin de fournir des statistiques relatives à l'ensemble des personnes présentes sur le territoire observé. Comme pour toutes autres estimations ces éléments doivent être considérés avec précaution et rapprochés des autres informations disponibles sur l'activité touristique du territoire et sa fréquentation. Les résultats sont logiquement conditionnés par les partis-pris de méthode et les définitions retenus dans le cadre du dispositif FVT. Nous recommandons donc de les prendre en compte. Les définitions des termes utilisés dans ce bulletin sont ainsi rappelées en annexe.

Données : Flux Vision Tourisme / ADT des Pyrénées-Orientales
Exploitation : Eric Maurence Consultants

Contexte : configuration de la période

34 jours de semaine neutres (55,7%) pour 27 jours potentiellement non ouvrés (44,3%)

	Nov.		Déc.		Nov.-Déc.	
Nombre de jours	30		31		61	
Jours neutres de semaine	19	63%	15	48%	34	56%
Vacances, j. fériés et week-ends	11	37%	16	52%	27	44%
Week-ends	9	30%	9	29%	18	30%
Jours fériés	2	7%	1	3%	3	5%
Ponts (potentiels)	6	20%	11	35%	17	28%
Vacances toutes zones	3	10%	11	35%	14	23%
Vacances zone C	3	10%	11	35%	14	23%
Vacances, j. fériés Catalogne	1	3%	12	39%	13	21%

Ordre de priorité dans l'affichage dans le graphique : (1) Jours fériés (2) week-ends (3) Vacances zone C (4) Vacances toutes zones. Les vacances de la zone du département (zone C) sont indiquées si elles se déroulent sur des périodes spécifiques.

Types de journées

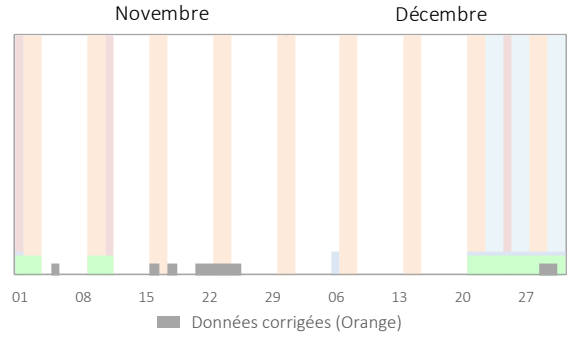

1 Nombre de personnes présentes la journée[1]

Personnes vues sur le territoire durant la journée entre 6 heures du matin et minuit

01 Nombre moyen de personnes présentes par jour

102 500 en séjour
Avec nuitée(s)

78 900 à la journée
Sans nuitée

+ Transit (présence de moins de 2 h) : **115 700 personnes**

Nb moyen de personnes par jour	Nov.	Déc.	Nov.-Déc.
Présence en séjour (avec nuitées)	87 200	117 200	102 500
Présence à la journée (sans nuitée)	78 000	79 900	78 900
Ensemble des visiteurs	165 200	197 100	181 400
Personnes en transit (< 2 h)	112 400	118 900	115 700

Ensemble des individus : français et étrangers, intra et extra-départementaux[1]

Évolution journalière de la fréquentation

En moyenne 181 400 personnes par jour, en séjour ou à la journée

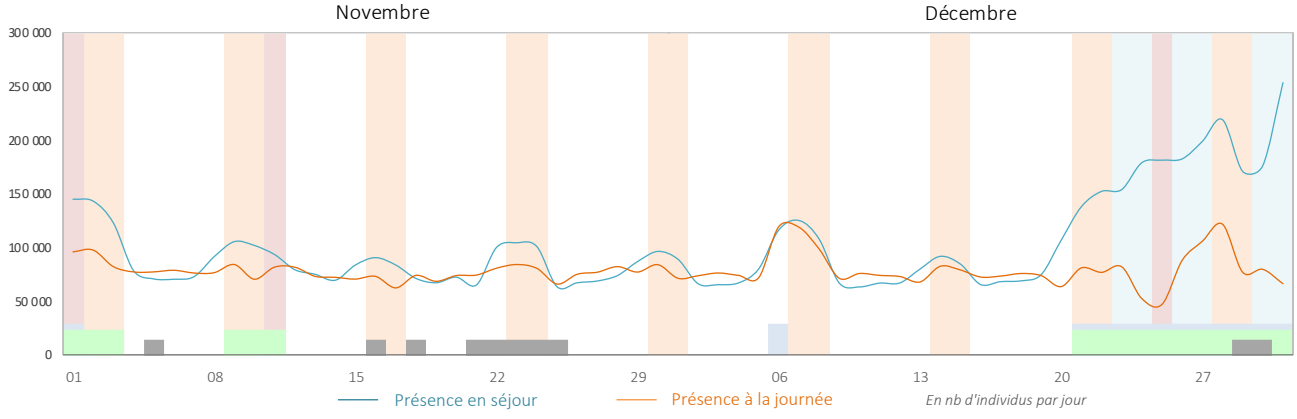

[1] Segments Flux Vision pris en compte dans les évaluations (voir définitions en annexe) :
Présence en séjour = "Touristes" et "Habituellement présents".
Présence à la journée = "Excursionnistes" et "Excursionnistes récurrents".

1 Nombre de personnes présentes en journée (suite)

Personnes vues sur le territoire durant la journée, entre 6 heures du matin et minuit

Pour aller plus loin… l'évolution de la fréquentation par niveau de présence

Nb moyen de personnes par jour	Nov.	Déc.	Nov.-Déc.
Présence en séjour (avec nuitées)	87 200	117 200	102 500
Touristes (sens commun)	55 100	80 600	68 100
Habituellement présents	32 100	36 600	34 400
Présence à la journée (sans nuitée)	78 000	79 900	78 900
Excursionnistes	32 600	40 900	36 800
Excursionnistes récurrents	45 400	39 000	42 100
Total hors transit	165 200	197 100	181 400
Personnes en transit (< 2 h)	112 400	118 900	115 700

Ensemble des individus : français et étrangers, intra et extra-départementaux[1]

Le dispositif Flux Vision distingue deux catégories de visiteurs en séjour et de visiteurs présents à la journée selon la fréquence de leur venue sur le territoire. Les personnes présentes en séjour sur une durée limitée de manière occasionnelle constituent la catégorie des "touristes". Celles présentes de manière fréquente correspondent aux "habituellement présents". De même, les personnes venues sur le territoire à la journée (sans nuit sur place) sont réparties entre les "excursionnistes" pour les personnes venues de manière occasionnelle et les "excursionnistes récurrents" pour celles venant fréquemment. La prise en compte des catégories "touristes" et "excursionnistes" permet en ce sens de mieux caractériser le phénomène touristique. La présence des excursionnistes récurrents résulte par exemple en grande partie des déplacements pour motif professionnel (trajets quotidiens entre le lieu de domicile et le lieu de travail).

Visiteurs présents **en séjour**

Visiteurs présents **à la journée**

A noter : chiffres conditionnés par les déplacements pour motifs professionnels "domicile-travail"

Max et min de fréquentation

	Novembre		Décembre	
	Min	Max	Min	Max
Touristes	mar 26	sam 02	mar 10	mar 31
	39 310	106 540	36 510	196 400
Excursionnistes	lun 25	sam 02	lun 09	sam 28
	18 310	59 180	22 390	88 290

(en nombre de visiteurs présentes durant la journée)

Les catégories de visiteurs retenus ici (min, max et coefficients multiplicateurs) sont les touristes et les excursionnistes (au sens Flux Vision Tourisme) qui traduisent le mieux le phénomène touristique.

Fréquentation par type de journée

	Novembre		Décembre	
	Touristes	Excurs.	Touristes	Excurs.
Jours de semaine neutre	1,00	1,00	1,00	1,00
Jours de semaine vacances	x2,16	x2,14	x3,23	x1,68
Week-ends neutres	x1,29	x1,47	x1,41	x1,87
Week-ends vacances	x2,05	x1,94	x2,69	x2,09

(jours neutres = hors vacances, ponts et jours fériés)

Les coefficients multiplicateurs rendent compte de l'augmentation ou de la diminution de la fréquentation durant les périodes non ouvrées. La base de référence est le niveau moyen de fréquentation durant les jours de semaine "classiques", hors vacances, ponts ou jours fériés.

1 Nombre de personnes présentes en journée (suite)

Personnes vues sur le territoire durant la journée, entre 6 heures du matin et minuit

Nombre total de journées visiteurs

11,06 millions de journées-visiteurs (2 heures ou plus)

Nb total de personnes par jour	Nov.	Déc.	Nov.-Déc.
Présence en séjour (avec nuitées)	2 616 000	3 633 900	6 249 800
Touristes (sens commun)	1 653 200	2 498 600	4 151 700
Habituellement présents	962 800	1 135 300	2 098 100
Présence à la journée	2 338 600	2 475 000	4 813 600
Excursionnistes	978 000	1 266 500	2 244 500
Excursionnistes récurrents	1 360 600	1 208 500	2 569 100
Ensemble (hors transit)	4 954 600	6 108 900	11 063 400
Personnes en transit (< 2 h)	3 371 100	3 685 700	7 056 800

(Définition des catégories en annexe)

Répartition des journées-visiteurs

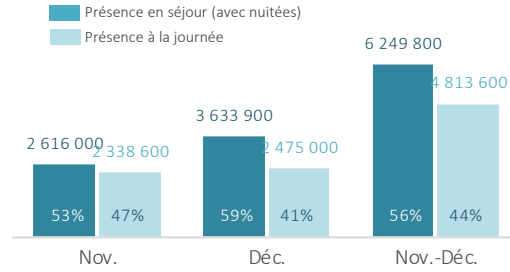

2 Nombre de nuitées touristiques

Personnes vues plus de deux heures consécutives en présence majoritaire entre 00h et 06h

01 Nombre moyen de nuitées par jour

54 800 nuitées touristiques en moyenne par jour

77 900 nuitées en comptant les "habituellement présents"

Nb moyen de nuitées par jour	Nov.	Déc.	Nov.-Déc.
Touristes (sens commun)	42 200	67 000	54 800
Habituellement présents	22 100	24 200	23 100
Ensemble hors transit	64 200	91 200	77 900
Transit nocturne (< 2 h)	16 600	18 100	17 400

(Définition des catégories en annexe)

Évolution journalière du nombre de nuitées

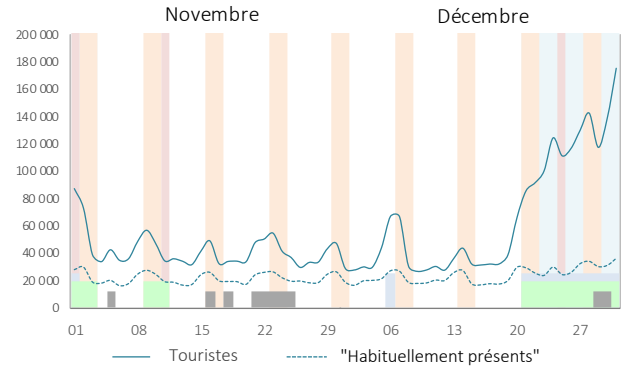

Nombre total de nuitées

3,34 millions de nuitées touristiques au cours de deux mois

4,75 millions avec les "habituellement présents"

Nombre de nuitées	Nov.	Déc.	Nov.-Déc.
Touristes (sens commun)	1 265 700	2 077 200	3 342 900
Habituellement présents	661 500	750 400	1 411 900
Ensemble	1 927 200	2 827 600	4 754 800

(Définition des catégories en annexe)

Nombre mensuel et bimestriel de nuitées

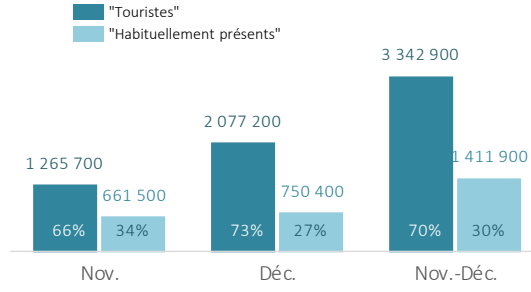

3 Jours d'arrivée et de départ

Données relatives aux "touristes" extra-départementaux

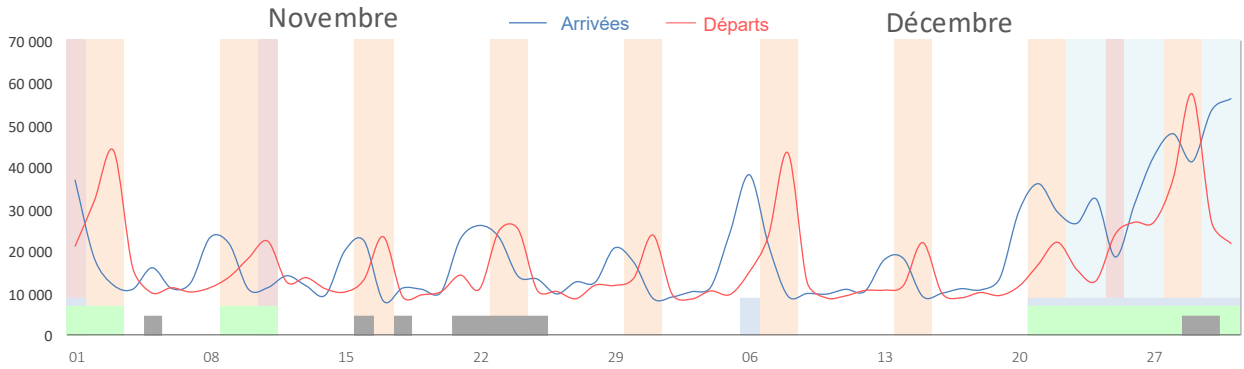

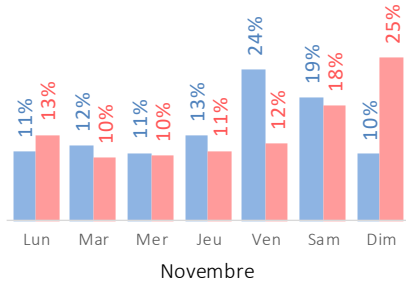

Répartition des arrivées et des départs par jour

Arrivées
Départs

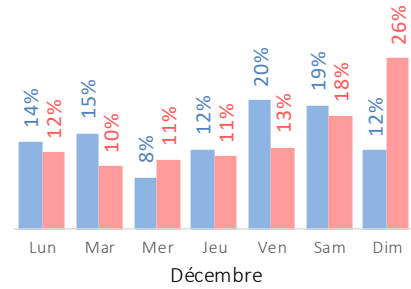

4 Fréquentation intra-départementale

(Générée par les résidents du département)

Dans le dispositif Flux Vision Tourisme la fréquentation intra-départementale est constituée par les individus dont l'adresse de facturation de l'abonnement en téléphonie mobile se situe dans le département. Cet indicateur est utilisé ici pour donner une approximation de la fréquentation générée par les habitants du département dans les autres zones que leur zone de résidence principale.

A noter. Important. A la différence des autres informations communiquées dans ce bulletin, les éléments présentés ici ne proviennent pas de l'analyse des données de fréquentation disponibles à l'échelle du département. Reposant sur une observation aux frontières des Pyrénées-Orientales ces dernières ne permet pas, en effet, de mettre en évidence les déplacements des populations locales au sein même du département. La fréquentation intra-départementale a été estimée à partir des volumes de fréquentation intra-départementale observés dans les six zones touristiques du département* (voir bulletins par zone). Les données présentées ci-dessous correspondent ainsi à la somme de ces fréquentations intra-départementales par zone. Elles ne doivent donc pas être rapprochées des volumes de fréquentation présentés au point 1.

01 Nombre de journées visiteurs

Somme des volumes de fréquentation intra par zone

Visiteurs intra-départementaux	Nov.	Déc.	Nov.-Déc.
Présence non récurrente	1 411 000	1 696 500	3 107 400
Touristes (sens commun)	494 900	773 900	1 268 700
Excursionnistes	916 100	922 600	1 838 700
Présence récurrente	4 297 500	4 419 300	8 716 800
Habituellement présents	946 900	1 086 800	2 033 700
Excursionnistes récurrents	3 350 600	3 332 500	6 683 100
Personnes en transit (< 2 h)	4 029 800	4 133 800	8 163 600

(Définition des catégories en annexe)

* Albères-Vallespir, côte catalane, Pyrénées catalanes, Roussillon-Aspres-Conflent, vallée de l'Agly-Fenouillèdes, zone de Perpignan. Carte présentée en annexe.

Évolution journalière de la fréquentation

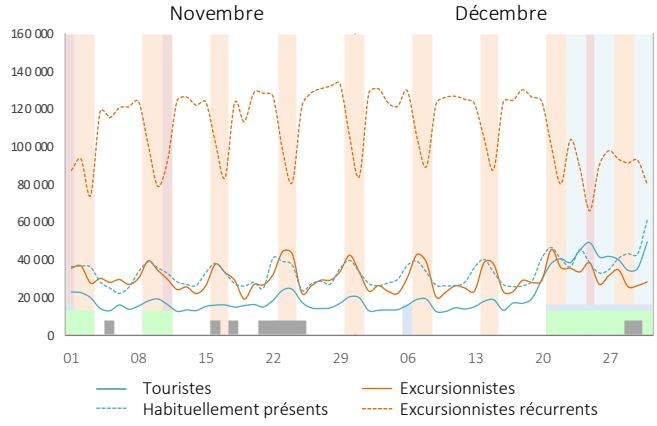

En nombre de journées-visiteurs

5 Provenance des visiteurs extra-départementaux

Visiteurs français et étrangers

Présents en séjour[1] | Présents à la journée[2]

1| **Régions de provenance** des visiteurs français

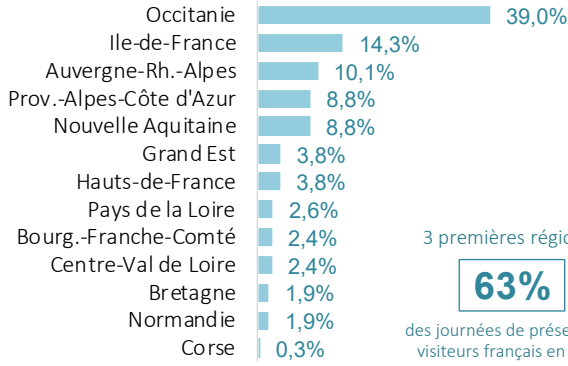

3 premières régions :

63%

des journées de présence des visiteurs français en séjour

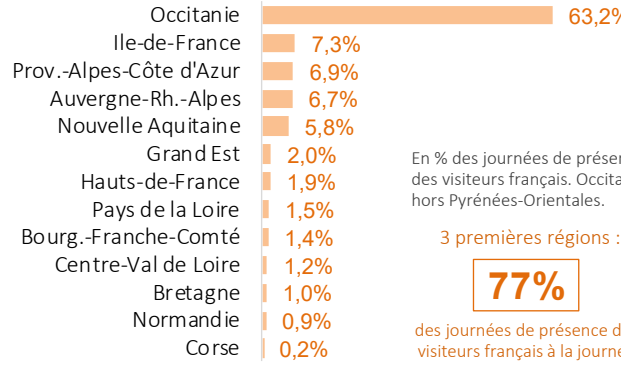

En % des journées de présence des visiteurs français. Occitanie : hors Pyrénées-Orientales.

3 premières régions :

77%

des journées de présence des visiteurs français à la journée

2| **Départements de provenance** des visiteurs français. **Focus Occitanie**

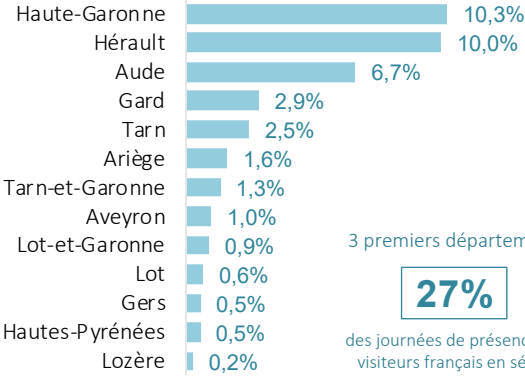

3 premiers départements :

27%

des journées de présence des visiteurs français en séjour

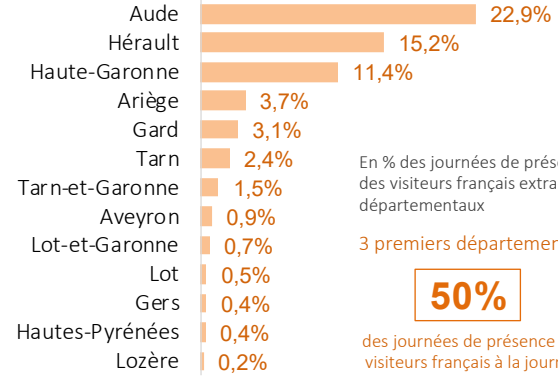

En % des journées de présence des visiteurs français extra-départementaux

3 premiers départements :

50%

des journées de présence des visiteurs français à la journée

3| **Pays de provenance** des visiteurs étrangers (15 premiers pays)

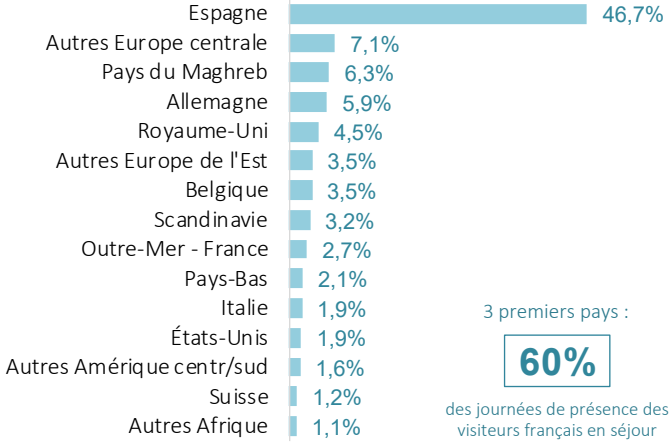

3 premiers pays :

60%

des journées de présence des visiteurs français en séjour

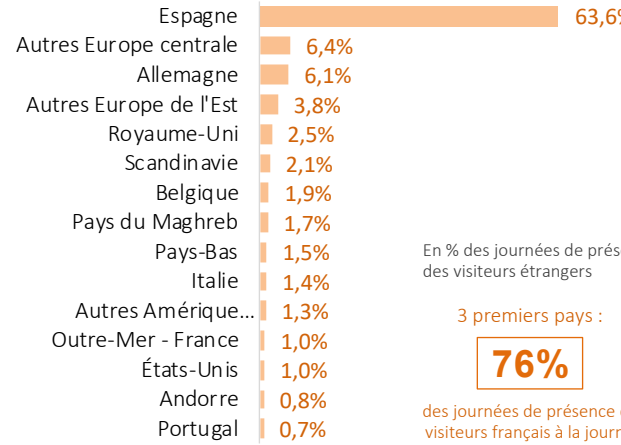

En % des journées de présence des visiteurs étrangers

3 premiers pays :

76%

des journées de présence des visiteurs français à la journée

[1] Touristes et habituellement présents [2] Excursionnistes et excursionnistes récurrents

ANNEXES

Pour plus d'informations voir la note pour l'interprétation des résultats
présentés dans les bulletins par zone téléchargeable sur le site de l'ADT

Définitions

Indicateurs temporels

Journée : période allant de 6 heures du matin à minuit.
Nuit : période allant de minuit à 6 heures du matin.

Nuitée : le dispositif FVT compte une nuitée lorsqu'une personne est vue plus de 2 heures consécutives la nuit sur la zone d'observation en présence majoritaire c'est-à-dire sans être vue plus de temps au cours de la même nuit sur une autre zone.

Différence nuit/nuitée : *exemple* : lors d'un séjour de 4 nuits un groupe de 3 personnes génère 12 nuitées.

Séjour : période de présence comportant au moins une nuitée.
Séjour touristique : séjour n'excédant pas 21 nuits.

Présence à la journée : présence de plus de 2 heures entre 6h du matin et minuit sans effectuer de nuitée ni la nuit du jour considéré (de minuit à 6 heures du matin) ni la nuit suivante.

Journée-visiteur (EMC) : personne vue sur le territoire plus de 2 heures durant la journée. *Exemple* : un groupe de 2 personnes présent 5 fois à la journée génère 10 journées-visiteur.

Catégories d'individus

Résident : individu qui, au cours des 8 dernières semaines (56 derniers jours) a été vu le plus souvent la nuit sur le territoire et y a passé plus de 22 nuits (consécutivement ou non).

Habituellement présent : individu qui n'est pas résident du territoire et qui y a été vu plus de 4 fois sur des semaines différentes au cours des 8 dernières semaines.

Touriste : individu qui n'est pas résident du territoire et qui y a été vu au maximum sur 4 semaines, au moins une fois par semaine, sur les 8 dernières semaines.

Excursionniste : personne présente à la journée (voir définition ci-dessus) de 1 à 4 fois au cours des 15 derniers jours.

Excursionniste récurrent : personne présente à la journée (voir définition ci-dessus) 5 fois ou plus au cours des 15 derniers jours.

Fréquentation "intra-départementale" ou fréquentation "locale" : fréquentation des personnes dont l'adresse de facturation de l'abonnement en téléphonie mobile se situe dans le département.

Fréquentation "extra-départementale" ou fréquentation "non locale" : fréquentation des personnes dont l'adresse de facturation de l'abonnement en téléphonie mobile se situe hors du département (autres départements français ou pays étranger).

Arrivée : "touriste" ou "habituellement présent" ayant passé une nuit sur la zone sans y avoir été vu les deux nuits précédentes.

Départ : "touriste" ou "habituellement présent" ayant passé une nuit sur la zone sans y avoir été vu les deux nuits suivantes.
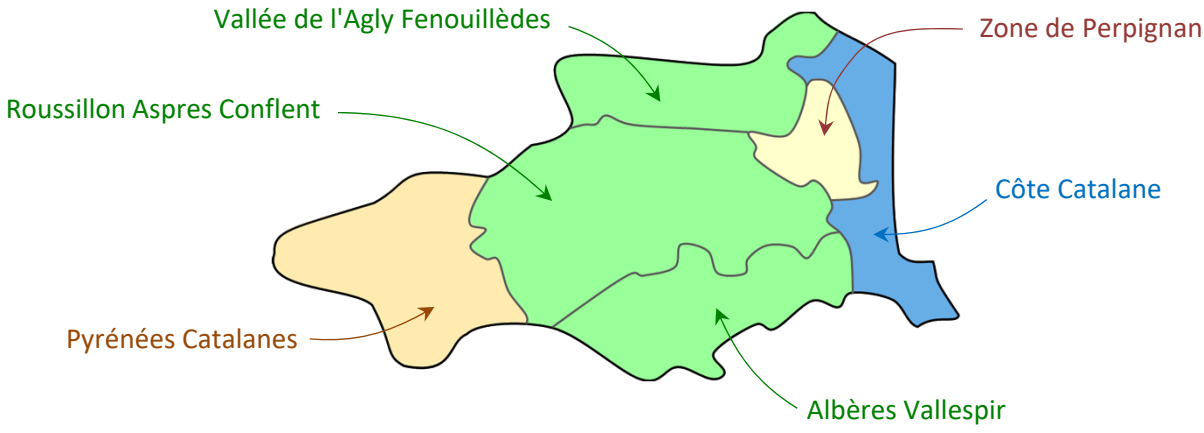
Les 6 zones touristiques du département