Données de fréquentation. Juillet-Août 2019

Pyrénées-Méditerranée en Pays Catalan

Ensemble du département

Ce bulletin d'information présente les résultats de l'exploitation des données issues du dispositif Flux Vision Tourisme développé par Orange en collaboration avec l'association Nationale des Agences de Développement Touristique. Ces données sont produites à partir des traces laissées par les utilisateurs de téléphones mobiles sur le réseau Orange, données redressées et corrigées par l'opérateur afin de fournir des statistiques relatives à l'ensemble des personnes présentes sur le territoire observé. Comme pour toutes autres estimations ces éléments doivent être considérés avec précaution et rapprochés des autres informations disponibles sur l'activité touristique du territoire et sa fréquentation. Les résultats sont logiquement conditionnés par les partis-pris de méthode et les définitions retenus dans le cadre du dispositif FVT. Nous recommandons donc de les prendre en compte. Les définitions des termes utilisés dans ce bulletin sont ainsi rappelées en annexe.

Données : Flux Vision Tourisme / ADT des Pyrénées-Orientales
Exploitation : Eric Maurence Consultants

Contexte : configuration de la période

5 jours de semaine neutres (8,1%) pour 57 jours potentiellement non ouvrés (91,9%)

	Juil.		Août		Juil.-Août	
Nombre de jours	31		31		62	
Jours neutres de semaine	5	16%	0	0%	5	8%
Vacances, j. fériés et week-ends	26	84%	31	100%	57	92%
Week-ends	8	26%	9	29%	17	27%
Jours fériés	1	3%	1	3%	2	3%
Ponts (potentiels)	0	0%	4	13%	4	6%
Vacances toutes zones	26	84%	31	100%	57	92%
Vacances zone C	26	84%	31	100%	57	92%
Vacances, j. fériés Catalogne	31	100%	31	100%	62	100%

Ordre de priorité dans l'affichage dans le graphique : (1) Jours fériés (2) week-ends (3) Vacances zone C (4) Vacances toutes zones. Les vacances de la zone du département (zone C) sont indiquées si elles se déroulent sur des périodes spécifiques.

Types de journées

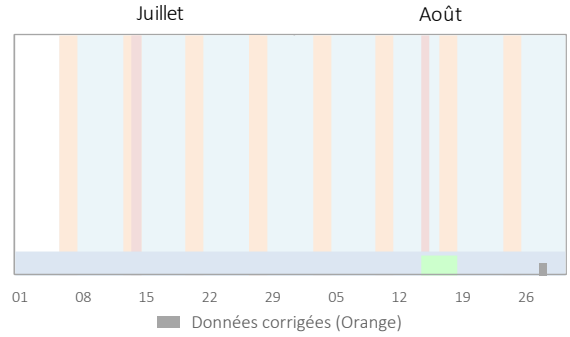

1 Nombre de personnes présentes la journée[1]

Personnes vues sur le territoire durant la journée entre 6 heures du matin et minuit

01 Nombre moyen de personnes présentes par jour

319 300 en séjour
Avec nuitée(s)

145 500 à la journée
Sans nuitée

+ Transit (présence de moins de 2 h) : **262 300 personnes**

Nb moyen de personnes par jour	Juil.	Août	Juil.-Août
Présence en séjour (avec nuitées)	288 500	350 000	319 300
Présence à la journée (sans nuitée)	130 900	160 000	145 500
Ensemble des visiteurs	419 400	510 000	464 800
Personnes en transit (< 2 h)	239 100	285 600	262 300

Ensemble des individus : français et étrangers, intra et extra-départementaux[1]

Évolution journalière de la fréquentation

En moyenne 464 800 personnes par jour, en séjour ou à la journée

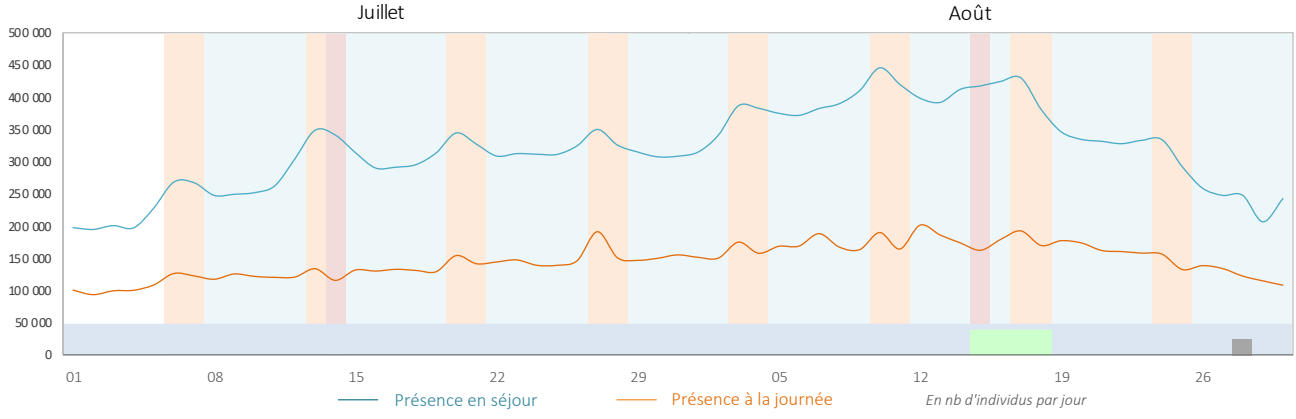

[1] Segments Flux Vision pris en compte dans les évaluations (voir définitions en annexe) :
Présence en séjour = "Touristes" et "Habituellement présents".
Présence à la journée = "Excursionnistes" et "Excursionnistes récurrents".

1 Nombre de personnes présentes en journée (suite)

Personnes vues sur le territoire durant la journée, entre 6 heures du matin et minuit

Pour aller plus loin… l'évolution de la fréquentation par niveau de présence

Nb moyen de personnes par jour	Juil.	Août	Juil.-Août
Présence en séjour (avec nuitées)	288 500	350 000	319 300
Touristes (sens commun)	235 500	294 700	265 100
Habituellement présents	53 000	55 300	54 200
Présence à la journée (sans nuitée)	130 900	160 000	145 500
Excursionnistes	71 000	92 300	81 700
Excursionnistes récurrents	59 900	67 700	63 800
Total hors transit	419 400	510 000	464 800
Personnes en transit (< 2 h)	239 100	285 600	262 300

Ensemble des individus : français et étrangers, intra et extra-départementaux[1]

Le dispositif Flux Vision distingue deux catégories de visiteurs en séjour et de visiteurs présents à la journée selon la fréquence de leur venue sur le territoire. Les personnes présentes en séjour sur une durée limitée de manière occasionnelle constituent la catégorie des "touristes". Celles présentes de manière fréquente correspondent aux "habituellement présents". De même, les personnes venues sur le territoire à la journée (sans nuit sur place) sont réparties entre les "excursionnistes" pour les personnes venues de manière occasionnelle et les "excursionnistes récurrents" pour celles venant fréquemment. La prise en compte des catégories "touristes" et "excursionnistes" permet en ce sens de mieux caractériser le phénomène touristique. La présence des excursionnistes récurrents résulte par exemple en grande partie des déplacements pour motif professionnel (trajets quotidiens entre le lieu de domicile et le lieu de travail).

Visiteurs présents **en séjour**

Visiteurs présents **à la journée**

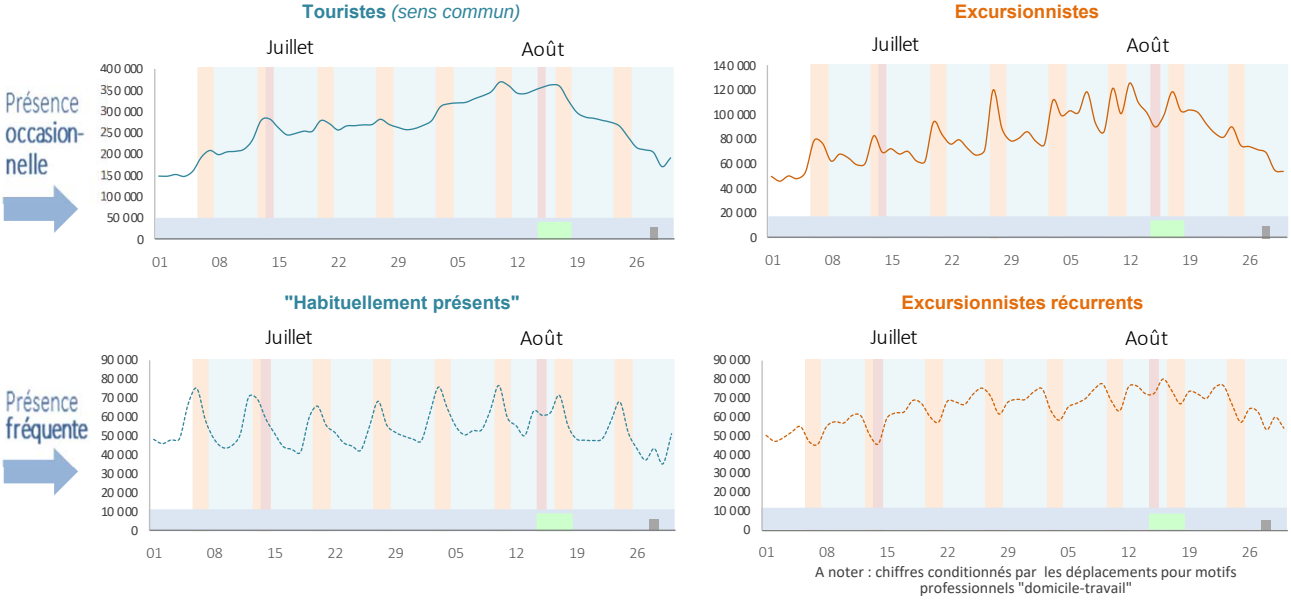

A noter : chiffres conditionnés par les déplacements pour motifs professionnels "domicile-travail"

Max et min de fréquentation

	Juillet		Août	
	Min	Max	Min	Max
Touristes	jeu 04	dim 14	jeu 29	sam 10
	150 260	283 740	172 930	369 990
Excursionnistes	mar 02	sam 27	ven 30	lun 12
	45 710	120 230	53 710	125 790

(en nombre de visiteurs présentes durant la journée)

Les catégories de visiteurs retenus ici (min, max et coefficients multiplicateurs) sont les touristes et les excursionnistes (au sens Flux Vision Tourisme) qui traduisent le mieux le phénomène touristique.

Fréquentation par type de journée

	Juillet		Août	
	Touristes	Excurs.	Touristes	Excurs.
Jours de semaine neutre	1,00	1,00	-	-
Jours de semaine vacances	x1,61	x1,42	-	-
Week-ends neutres	-	-	-	-
Week-ends vacances	x1,69	x1,76	-	-

(jours neutres = hors vacances, ponts et jours fériés)

Les coefficients multiplicateurs rendent compte de l'augmentation ou de la diminution de la fréquentation durant les périodes non ouvrées. La base de référence est le niveau moyen de fréquentation durant les jours de semaine "classiques", hors vacances, ponts ou jours fériés.

1 Nombre de personnes présentes en journée (suite)

Personnes vues sur le territoire durant la journée, entre 6 heures du matin et minuit

Nombre total de journées visiteurs

28,81 millions de journées-visiteurs (2 heures ou plus)

Nb total de personnes par jour	Juil.	Août	Juil.-Août
Présence en séjour (avec nuitées)	8 945 400	10 851 300	19 796 700
Touristes (sens commun)	7 301 400	9 136 100	16 437 500
Habituellement présents	1 644 000	1 715 200	3 359 200
Présence à la journée	4 057 100	4 959 100	9 016 200
Excursionnistes	2 200 500	2 861 900	5 062 400
Excursionnistes récurrents	1 856 600	2 097 200	3 953 800
Ensemble (hors transit)	13 002 500	15 810 400	28 812 900
Personnes en transit (< 2 h)	7 411 400	8 853 400	16 264 700

(Définition des catégories en annexe)

Répartition des journées-visiteurs

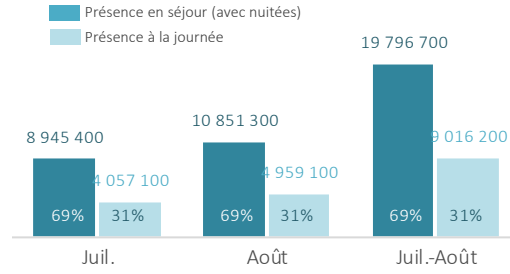

2 Nombre de nuitées touristiques

Personnes vues plus de deux heures consécutives en présence majoritaire entre 00h et 06h

01 Nombre moyen de nuitées par jour

212 100 nuitées touristiques en moyenne par jour

245 600 nuitées en comptant les "habituellement présents"

Nb moyen de nuitées par jour	Juil.	Août	Juil.-Août
Touristes (sens commun)	189 800	234 500	212 100
Habituellement présents	33 000	33 900	33 500
Ensemble hors transit	222 700	268 400	245 600
Transit nocturne (< 2 h)	22 200	26 000	24 100

(Définition des catégories en annexe)

Évolution journalière du nombre de nuitées

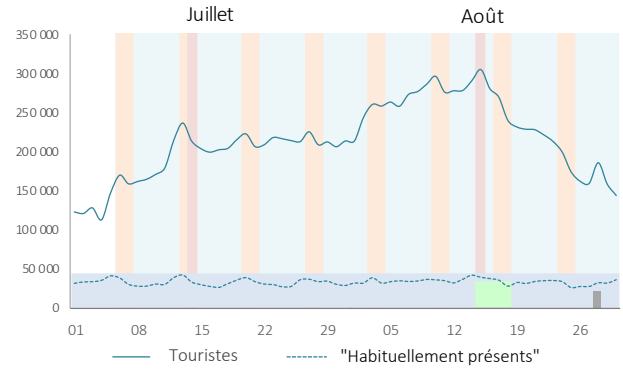

Nombre total de nuitées

13,15 millions de nuitées touristiques au cours de deux mois

15,23 millions avec les "habituellement présents"

Nombre de nuitées	Juil.	Août	Juil.-Août
Touristes (sens commun)	5 882 800	7 268 600	13 151 400
Habituellement présents	1 021 600	1 052 400	2 073 900
Ensemble	6 904 400	8 321 000	15 225 300

(Définition des catégories en annexe)

Nombre mensuel et bimestriel de nuitées

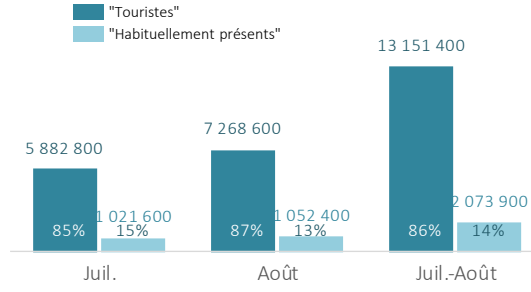

3 Jours d'arrivée et de départ

Données relatives aux "touristes" extra-départementaux

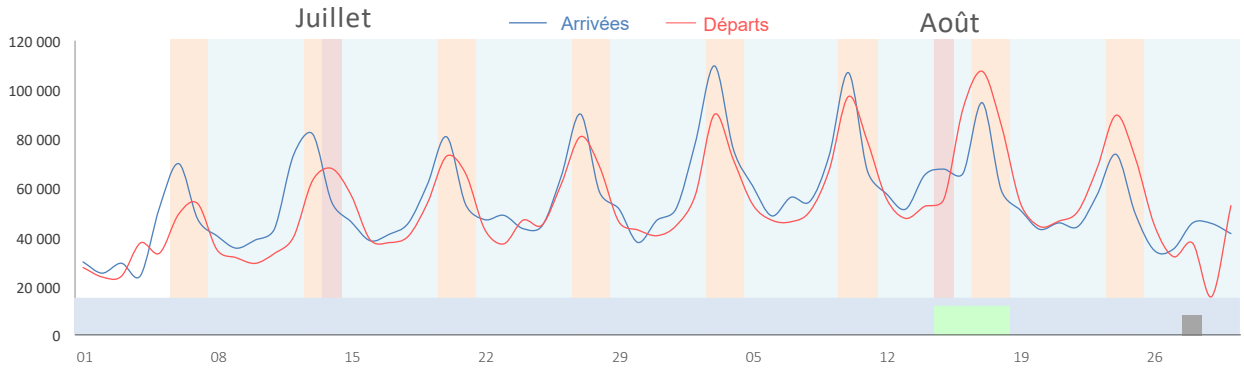

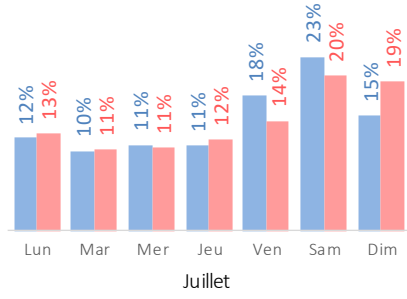

Répartition des arrivées et des départs par jour

Arrivées
Départs

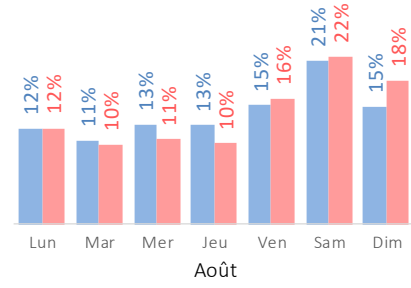

4 Fréquentation intra-départementale

(Générée par les résidents du département)

Dans le dispositif Flux Vision Tourisme la fréquentation intra-départementale est constituée par les individus dont l'adresse de facturation de l'abonnement en téléphonie mobile se situe dans le département. Cet indicateur est utilisé ici pour donner une approximation de la fréquentation générée par les habitants du département dans les autres zones que leur zone de résidence principale.

A noter. Important. A la différence des autres informations communiquées dans ce bulletin, les éléments présentés ici ne proviennent pas de l'analyse des données de fréquentation disponibles à l'échelle du département. Reposant sur une observation aux frontières des Pyrénées-Orientales ces dernières ne permet pas, en effet, de mettre en évidence les déplacements des populations locales au sein même du département. La fréquentation intra-départementale a été estimée à partir des volumes de fréquentation intra-départementale observés dans les six zones touristiques du département* (voir bulletins par zone). Les données présentées ci-dessous correspondent ainsi à la somme de ces fréquentations intra-départementales par zone. Elles ne doivent donc pas être rapprochées des volumes de fréquentation présentés au point 1.

01 Nombre de journées visiteurs

Somme des volumes de fréquentation intra par zone

Visiteurs intra-départementaux	Juil.	Août	Juil.-Août
Présence non récurrente	1 730 400	1 748 400	3 478 700
Touristes (sens commun)	734 500	668 300	1 402 700
Excursionnistes	995 900	1 080 100	2 076 000
Présence récurrente	4 537 600	4 201 000	8 738 700
Habituellement présents	1 227 500	1 177 800	2 405 300
Excursionnistes récurrents	3 310 100	3 023 200	6 333 400
Personnes en transit (< 2 h)	4 018 700	4 044 600	8 063 300

(Définition des catégories en annexe)

* Albères-Vallespir, côte catalane, Pyrénées catalanes, Roussillon-Aspres-Conflent, vallée de l'Agly-Fenouillèdes, zone de Perpignan. Carte présentée en annexe.

Évolution journalière de la fréquentation

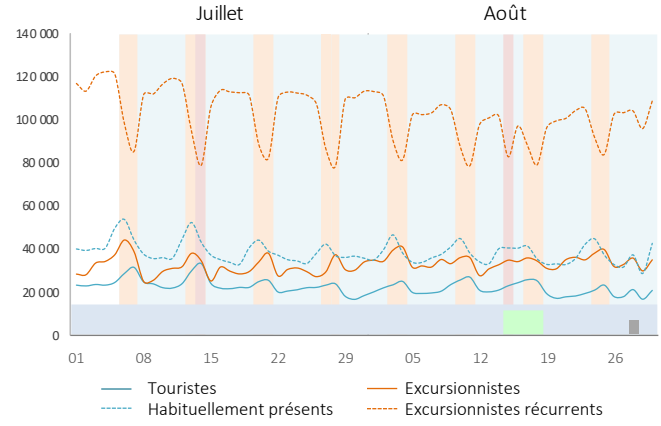

En nombre de journées-visiteurs

5 Provenance des visiteurs extra-départementaux

Visiteurs français et étrangers

Présents en séjour[1] | Présents à la journée[2]

1| Régions de provenance des visiteurs français

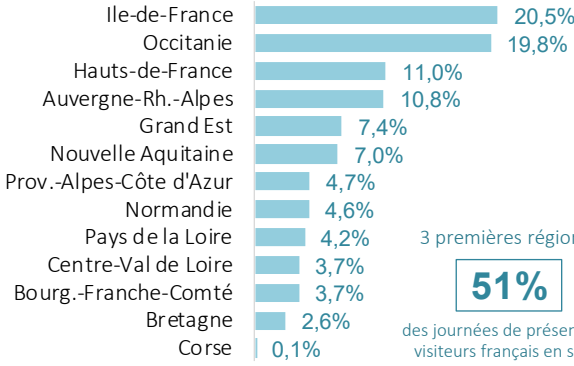

3 premières régions :

51%

des journées de présence des visiteurs français en séjour

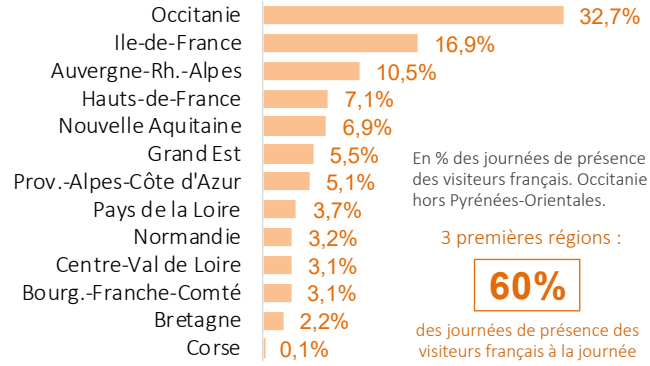

En % des journées de présence des visiteurs français. Occitanie : hors Pyrénées-Orientales.

3 premières régions :

60%

des journées de présence des visiteurs français à la journée

2| Départements de provenance des visiteurs français. Focus Occitanie

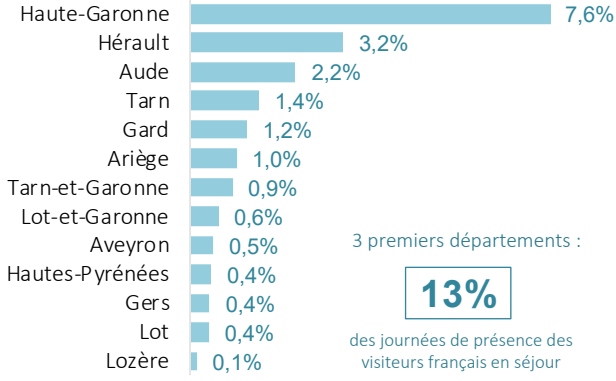

3 premiers départements :

13%

des journées de présence des visiteurs français en séjour

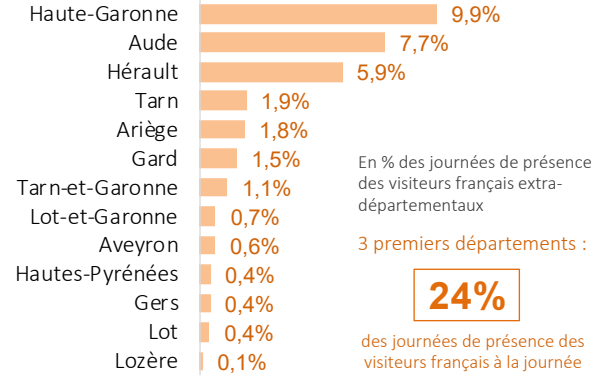

En % des journées de présence des visiteurs français extra-départementaux

3 premiers départements :

24%

des journées de présence des visiteurs français à la journée

3| Pays de provenance des visiteurs étrangers (15 premiers pays)

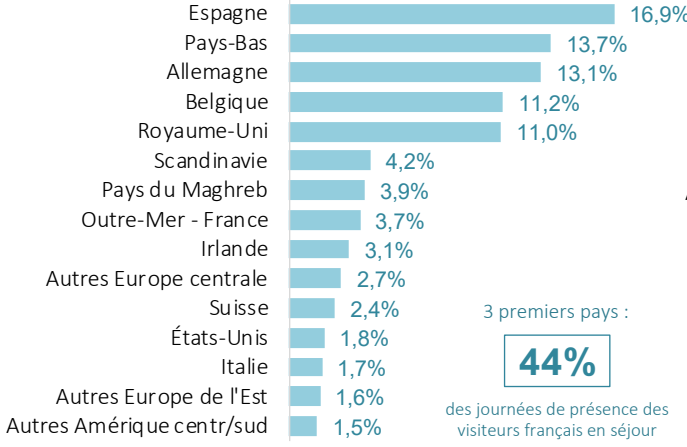

3 premiers pays :

44%

des journées de présence des visiteurs français en séjour

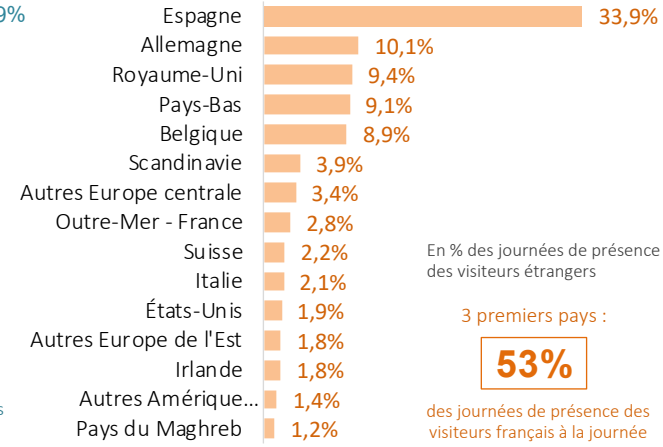

En % des journées de présence des visiteurs étrangers

3 premiers pays :

53%

des journées de présence des visiteurs français à la journée

[1] Touristes et habituellement présents [2] Excursionnistes et excursionnistes récurrents

ANNEXES

Pour plus d'informations voir la note pour l'interprétation des résultats
présentés dans les bulletins par zone téléchargeable sur le site de l'ADT

Définitions

Indicateurs temporels

Journée : période allant de 6 heures du matin à minuit.
Nuit : période allant de minuit à 6 heures du matin.

Nuitée : le dispositif FVT compte une nuitée lorsqu'une personne est vue plus de 2 heures consécutives la nuit sur la zone d'observation en présence majoritaire c'est-à-dire sans être vue plus de temps au cours de la même nuit sur une autre zone.

Différence nuit/nuitée : *exemple* : lors d'un séjour de 4 nuits un groupe de 3 personnes génère 12 nuitées.

Séjour : période de présence comportant au moins une nuitée.
Séjour touristique : séjour n'excédant pas 21 nuits.

Présence à la journée : présence de plus de 2 heures entre 6h du matin et minuit sans effectuer de nuitée ni la nuit du jour considéré (de minuit à 6 heures du matin) ni la nuit suivante.

Journée-visiteur (EMC) : personne vue sur le territoire plus de 2 heures durant la journée. *Exemple* : un groupe de 2 personnes présent 5 fois à la journée génère 10 journées-visiteur.

Catégories d'individus

Résident : individu qui, au cours des 8 dernières semaines (56 derniers jours) a été vu le plus souvent la nuit sur le territoire et y a passé plus de 22 nuits (consécutivement ou non).

Habituellement présent : individu qui n'est pas résident du territoire et qui y a été vu plus de 4 fois sur des semaines différentes au cours des 8 dernières semaines.

Touriste : individu qui n'est pas résident du territoire et qui y a été vu au maximum sur 4 semaines, au moins une fois par semaine, sur les 8 dernières semaines.

Excursionniste : personne présente à la journée (voir définition ci-dessus) de 1 à 4 fois au cours des 15 derniers jours.

Excursionniste récurrent : personne présente à la journée (voir définition ci-dessus) 5 fois ou plus au cours des 15 derniers jours.

Fréquentation "intra-départementale" ou fréquentation "locale" : fréquentation des personnes dont l'adresse de facturation de l'abonnement en téléphonie mobile se situe dans le département.

Fréquentation "extra-départementale" ou fréquentation "non locale" : fréquentation des personnes dont l'adresse de facturation de l'abonnement en téléphonie mobile se situe hors du département (autres départements français ou pays étranger).

Arrivée : "touriste" ou "habituellement présent" ayant passé une nuit sur la zone sans y avoir été vu les deux nuits précédentes.

Départ : "touriste" ou "habituellement présent" ayant passé une nuit sur la zone sans y avoir été vu les deux nuits suivantes.
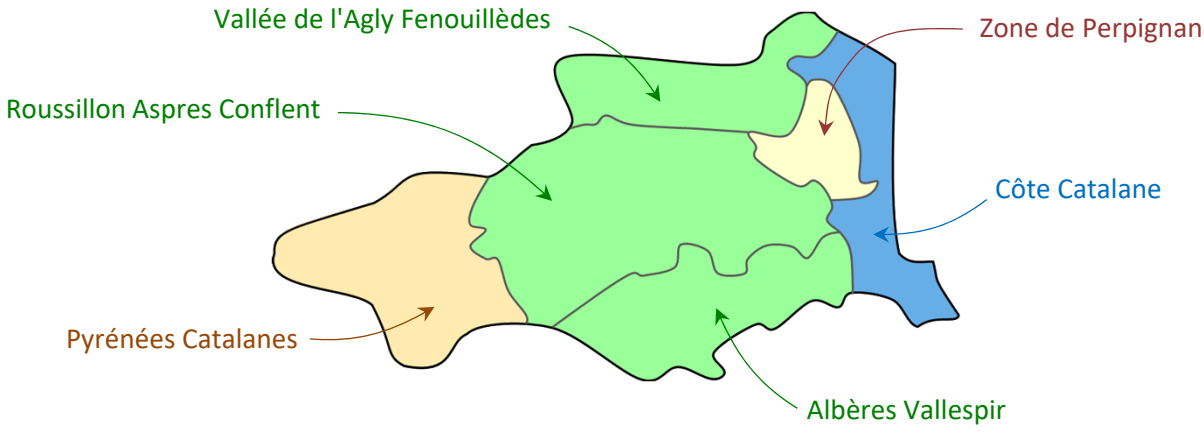
Les 6 zones touristiques du département