Données de fréquentation. Mai-Juin 2019

Pyrénées-Méditerranée en Pays Catalan

Ensemble du département

Ce bulletin d'information présente les résultats de l'exploitation des données issues du dispositif Flux Vision Tourisme développé par Orange en collaboration avec l'association Nationale des Agences de Développement Touristique. Ces données sont produites à partir des traces laissées par les utilisateurs de téléphones mobiles sur le réseau Orange, données redressées et corrigées par l'opérateur afin de fournir des statistiques relatives à l'ensemble des personnes présentes sur le territoire observé. Comme pour toutes autres estimations ces éléments doivent être considérés avec précaution et rapprochés des autres informations disponibles sur l'activité touristique du territoire et sa fréquentation. Les résultats sont logiquement conditionnés par les partis-pris de méthode et les définitions retenus dans le cadre du dispositif FVT. Nous recommandons donc de les prendre en compte. Les définitions des termes utilisés dans ce bulletin sont ainsi rappelées en annexe.

Données : Flux Vision Tourisme / ADT des Pyrénées-Orientales
Exploitation : Eric Maurence Consultants

Contexte : configuration de la période

36 jours de semaine neutres (59,0%) pour 25 jours potentiellement non ouvrés (41,0%)

	Mai		Juin		Mai-Juin	
Nombre de jours	31		30		61	
Jours neutres de semaine	17	55%	19	63%	36	59%
Vacances, j. fériés et week-ends	14	45%	11	37%	25	41%
Week-ends	8	26%	10	33%	18	30%
Jours fériés	3	10%	1	3%	4	7%
Ponts (potentiels)	14	45%	2	7%	16	26%
Vacances toutes zones	7	23%	2	7%	9	15%
Vacances zone C	7	23%	2	7%	9	15%
Vacances, j. fériés Catalogne	1	3%	9	30%	10	16%

Ordre de priorité dans l'affichage dans le graphique : (1) Jours fériés (2) week-ends (3) Vacances zone C (4) Vacances toutes zones. Les vacances de la zone du département (zone C) sont indiquées si elles se déroulent sur des périodes spécifiques.

Types de journées

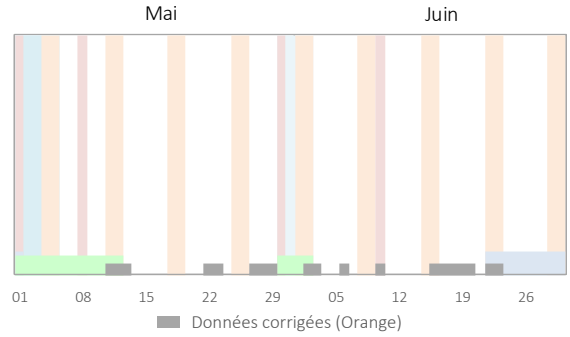

1 Nombre de personnes présentes la journée[1]

Personnes vues sur le territoire durant la journée entre 6 heures du matin et minuit

01 Nombre moyen de personnes présentes par jour

164 300 en séjour
Avec nuitée(s)

105 300 à la journée
Sans nuitée

+ Transit (présence de moins de 2 h) : **166 300 personnes**

Nb moyen de personnes par jour	Mai	Juin	Mai-Juin
Présence en séjour (avec nuitées)	133 400	196 100	164 300
Présence à la journée (sans nuitée)	99 500	111 400	105 300
Ensemble des visiteurs	232 900	307 500	269 600
Personnes en transit (< 2 h)	148 500	184 600	166 300

Ensemble des individus : français et étrangers, intra et extra-départementaux[1]

Évolution journalière de la fréquentation

En moyenne 269 600 personnes par jour, en séjour ou à la journée

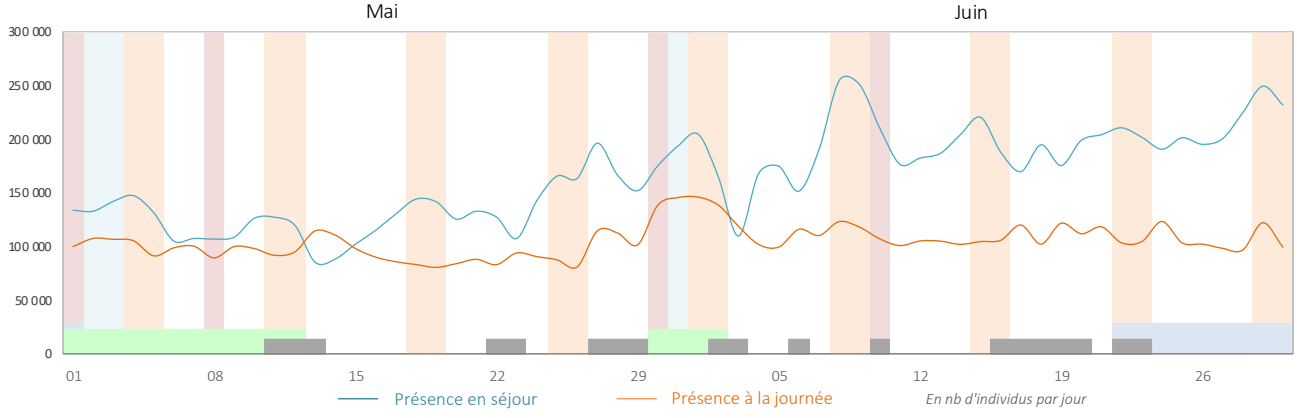

[1] Segments Flux Vision pris en compte dans les évaluations (voir définitions en annexe) :
Présence en séjour = "Touristes" et "Habituellement présents".
Présence à la journée = "Excursionnistes" et "Excursionnistes récurrents".

1 Nombre de personnes présentes en journée (suite)

Personnes vues sur le territoire durant la journée, entre 6 heures du matin et minuit

Pour aller plus loin… l'évolution de la fréquentation par niveau de présence

Nb moyen de personnes par jour	Mai	Juin	Mai-Juin
Présence en séjour (avec nuitées)	133 400	196 100	164 300
Touristes (sens commun)	96 000	141 500	118 400
Habituellement présents	37 400	54 600	45 900
Présence à la journée (sans nuitée)	99 500	111 400	105 300
Excursionnistes	44 700	57 900	51 200
Excursionnistes récurrents	54 800	53 500	54 100
Total hors transit	232 900	307 500	269 600
Personnes en transit (< 2 h)	148 500	184 600	166 300

Ensemble des individus : français et étrangers, intra et extra-départementaux[1]

Le dispositif Flux Vision distingue deux catégories de visiteurs en séjour et de visiteurs présents à la journée selon la fréquence de leur venue sur le territoire. Les personnes présentes en séjour sur une durée limitée de manière occasionnelle constituent la catégorie des "touristes". Celles présentes de manière fréquente correspondent aux "habituellement présents". De même, les personnes venues sur le territoire à la journée (sans nuit sur place) sont réparties entre les "excursionnistes" pour les personnes venues de manière occasionnelle et les "excursionnistes récurrents" pour celles venant fréquemment. La prise en compte des catégories "touristes" et "excursionnistes" permet en ce sens de mieux caractériser le phénomène touristique. La présence des excursionnistes récurrents résulte par exemple en grande partie des déplacements pour motif professionnel (trajets quotidiens entre le lieu de domicile et le lieu de travail).

Visiteurs présents **en séjour**

Visiteurs présents **à la journée**

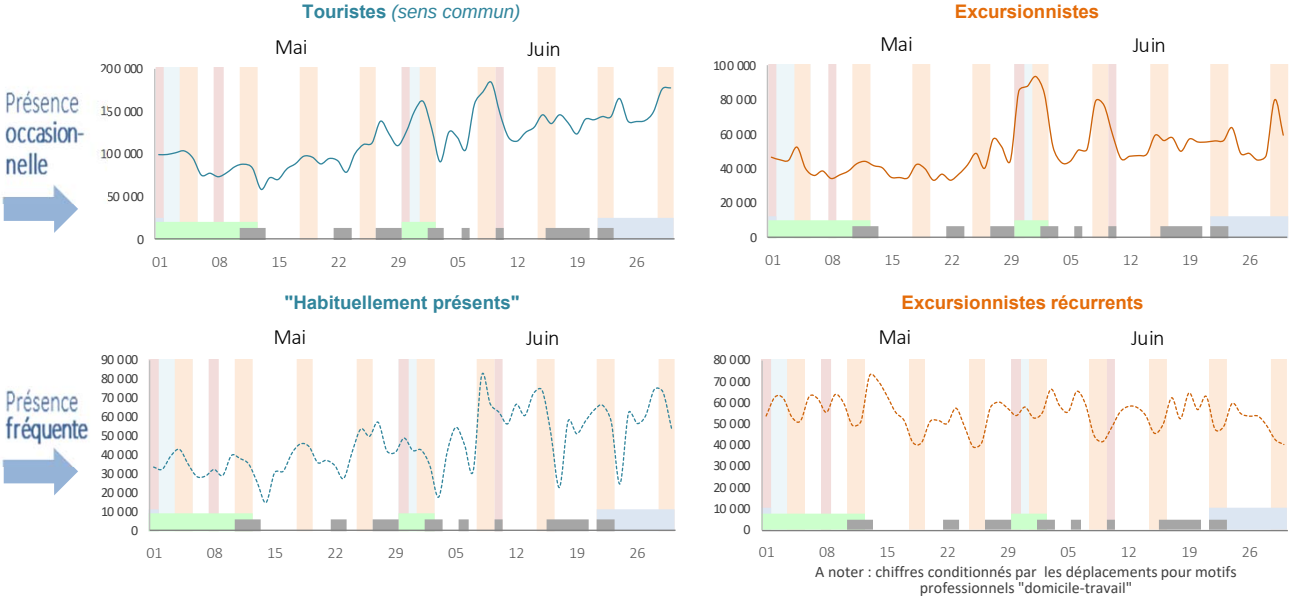

A noter : chiffres conditionnés par les déplacements pour motifs professionnels "domicile-travail"

Max et min de fréquentation

	Mai		Juin	
	Min	Max	Min	Max
Touristes	lun 13	ven 31	lun 03	dim 09
	59 610	151 050	91 590	184 170
Excursionnistes	lun 20	ven 31	mar 04	sam 01
	33 850	88 100	44 120	93 770

(en nombre de visiteurs présentes durant la journée)

Les catégories de visiteurs retenus ici (min, max et coefficients multiplicateurs) sont les touristes et les excursionnistes (au sens Flux Vision Tourisme) qui traduisent le mieux le phénomène touristique.

Fréquentation par type de journée

	Mai		Juin	
	Touristes	Excurs.	Touristes	Excurs.
Jours de semaine neutre	1,00	1,00	1,00	1,00
Jours de semaine vacances	x1,30	x1,56	-	-
Week-ends neutres	x1,11	x1,09	x1,20	x1,28
Week-ends vacances	x1,13	x1,17	x1,10	x1,72

(jours neutres = hors vacances, ponts et jours fériés)

Les coefficients multiplicateurs rendent compte de l'augmentation ou de la diminution de la fréquentation durant les périodes non ouvrées. La base de référence est le niveau moyen de fréquentation durant les jours de semaine "classiques", hors vacances, ponts ou jours fériés.

1 Nombre de personnes présentes en journée (suite)

Personnes vues sur le territoire durant la journée, entre 6 heures du matin et minuit

Nombre total de journées visiteurs

16,44 millions de journées-visiteurs (2 heures ou plus)

Nb total de personnes par jour	Mai	Juin	Mai-Juin
Présence en séjour (avec nuitées)	4 136 400	5 881 600	10 018 000
Touristes (sens commun)	2 976 800	4 244 100	7 220 900
Habituellement présents	1 159 600	1 637 500	2 797 100
Présence à la journée	3 082 500	3 341 700	6 424 300
Excursionnistes	1 385 000	1 736 400	3 121 400
Excursionnistes récurrents	1 697 500	1 605 300	3 302 900
Ensemble (hors transit)	7 218 900	9 223 300	16 442 300
Personnes en transit (< 2 h)	4 604 700	5 538 700	10 143 400

(Définition des catégories en annexe)

Répartition des journées-visiteurs

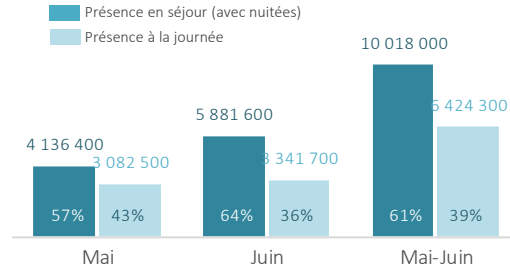

2 Nombre de nuitées touristiques

Personnes vues plus de deux heures consécutives en présence majoritaire entre 00h et 06h

01 Nombre moyen de nuitées par jour

102 000 nuitées touristiques en moyenne par jour

138 900 nuitées en comptant les "habituellement présents"

Nb moyen de nuitées par jour	Mai	Juin	Mai-Juin
Touristes (sens commun)	82 300	122 400	102 000
Habituellement présents	29 800	44 200	36 900
Ensemble hors transit	112 100	166 600	138 900
Transit nocturne (< 2 h)	15 700	16 700	16 200

(Définition des catégories en annexe)

Évolution journalière du nombre de nuitées

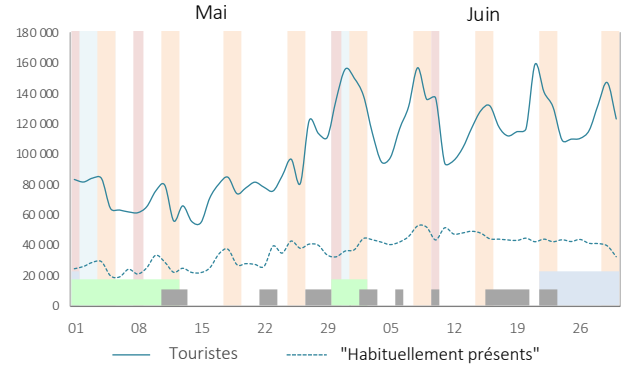

Nombre total de nuitées

6,22 millions de nuitées touristiques au cours de deux mois

8,47 millions avec les "habituellement présents"

Nombre de nuitées	Mai	Juin	Mai-Juin
Touristes (sens commun)	2 551 100	3 671 800	6 223 000
Habituellement présents	923 100	1 327 400	2 250 500
Ensemble	3 474 200	4 999 200	8 473 500

(Définition des catégories en annexe)

Nombre mensuel et bimestriel de nuitées

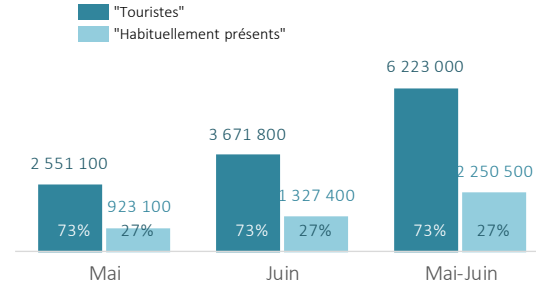

3 Jours d'arrivée et de départ

Données relatives aux "touristes" extra-départementaux

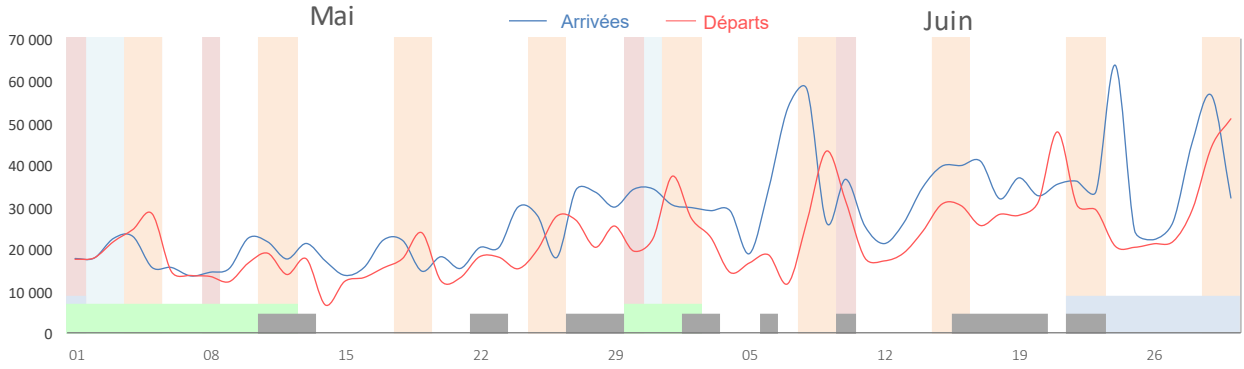

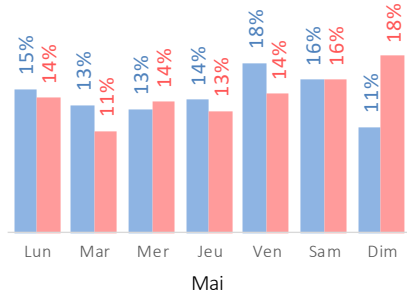

Répartition des arrivées et des départs par jour

Arrivées
Départs

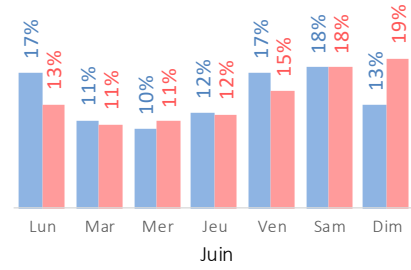

4 Fréquentation intra-départementale

(Générée par les résidents du département)

Dans le dispositif Flux Vision Tourisme la fréquentation intra-départementale est constituée par les individus dont l'adresse de facturation de l'abonnement en téléphonie mobile se situe dans le département. Cet indicateur est utilisé ici pour donner une approximation de la fréquentation générée par les habitants du département dans les autres zones que leur zone de résidence principale.

A noter. Important. A la différence des autres informations communiquées dans ce bulletin, les éléments présentés ici ne proviennent pas de l'analyse des données de fréquentation disponibles à l'échelle du département. Reposant sur une observation aux frontières des Pyrénées-Orientales ces dernières ne permet pas, en effet, de mettre en évidence les déplacements des populations locales au sein même du département. La fréquentation intra-départementale a été estimée à partir des volumes de fréquentation intra-départementale observés dans les six zones touristiques du département* (voir bulletins par zone). Les données présentées ci-dessous correspondent ainsi à la somme de ces fréquentations intra-départementales par zone. Elles ne doivent donc pas être rapprochées des volumes de fréquentation présentés au point 1.

01 Nombre de journées visiteurs

Somme des volumes de fréquentation intra par zone

Visiteurs intra-départementaux	Mai	Juin	Mai-Juin
Présence non récurrente	2 075 500	2 081 600	4 157 100
Touristes (sens commun)	958 400	977 600	1 936 000
Excursionnistes	1 117 100	1 104 000	2 221 100
Présence récurrente	4 644 800	4 941 400	9 586 200
Habituellement présents	1 066 500	1 418 100	2 484 700
Excursionnistes récurrents	3 578 300	3 523 300	7 101 500
Personnes en transit (< 2 h)	4 682 300	4 364 000	9 046 300

(Définition des catégories en annexe)

* Albères-Vallespir, côte catalane, Pyrénées catalanes, Roussillon-Aspres-Conflent, vallée de l'Agly-Fenouillèdes, zone de Perpignan. Carte présentée en annexe.

Évolution journalière de la fréquentation

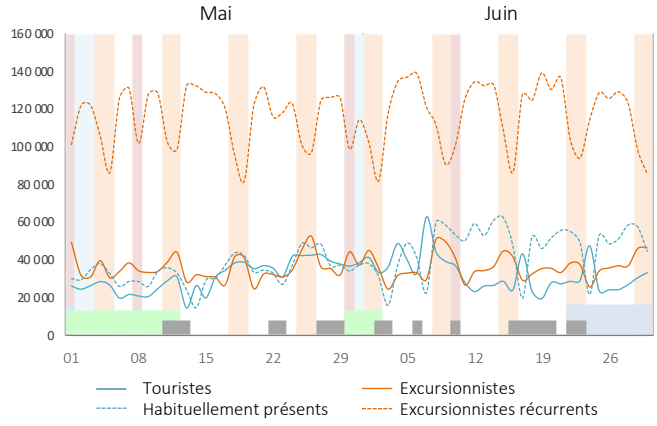

En nombre de journées-visiteurs

5 Provenance des visiteurs extra-départementaux

Visiteurs français et étrangers

Présents en séjour[1] | Présents à la journée[2]

1| **Régions de provenance** des visiteurs français

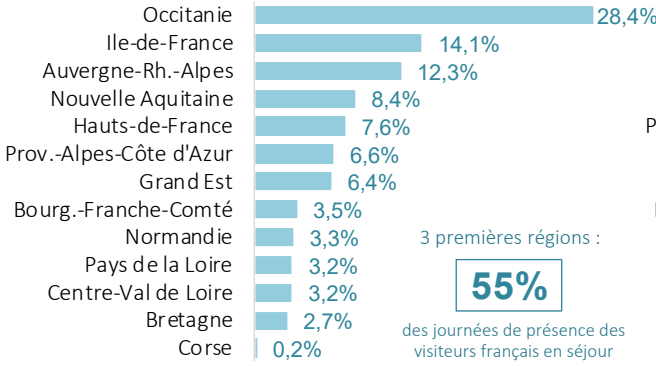

3 premières régions :

55%

des journées de présence des visiteurs français en séjour

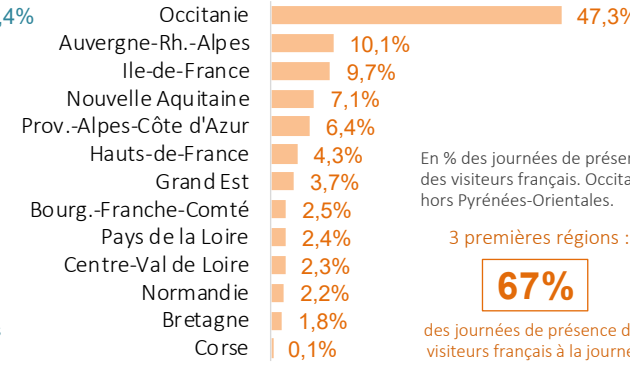

En % des journées de présence des visiteurs français. Occitanie : hors Pyrénées-Orientales.

3 premières régions :

67%

des journées de présence des visiteurs français à la journée

2| **Départements de provenance** des visiteurs français. **Focus Occitanie**

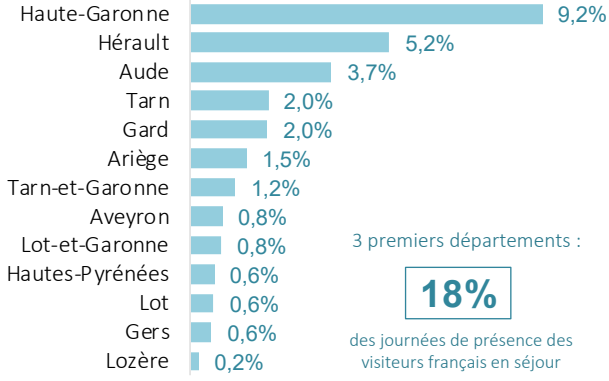

3 premiers départements :

18%

des journées de présence des visiteurs français en séjour

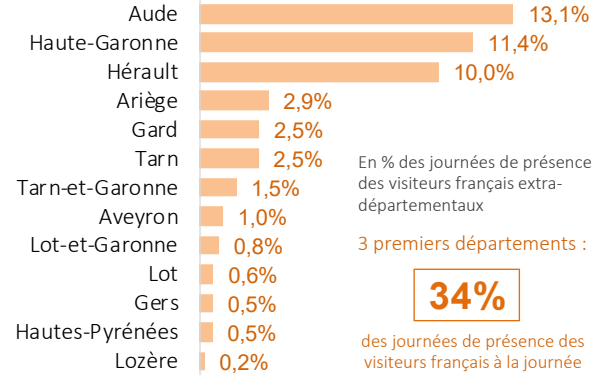

En % des journées de présence des visiteurs français extra-départementaux

3 premiers départements :

34%

des journées de présence des visiteurs français à la journée

3| **Pays de provenance** des visiteurs étrangers (15 premiers pays)

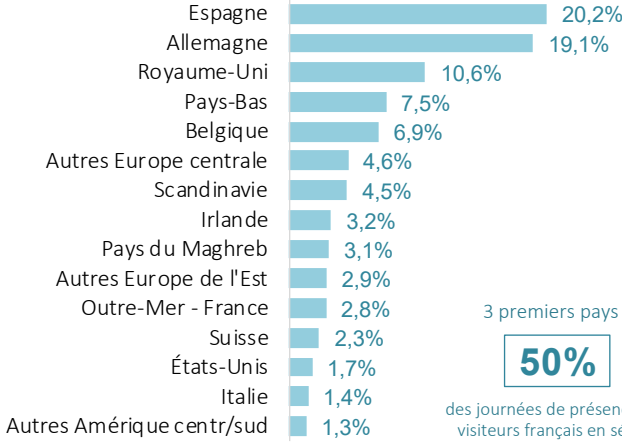

3 premiers pays :

50%

des journées de présence des visiteurs français en séjour

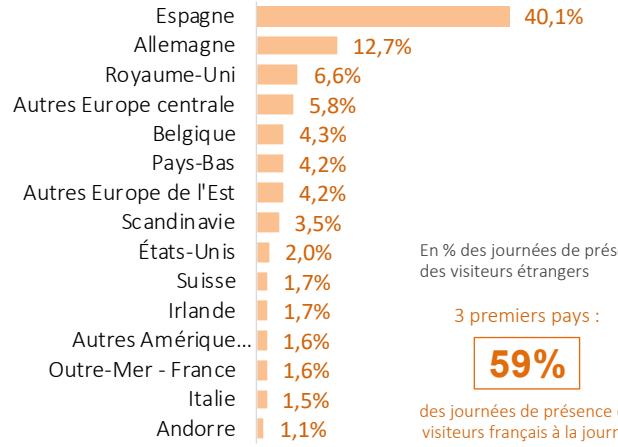

En % des journées de présence des visiteurs étrangers

3 premiers pays :

59%

des journées de présence des visiteurs français à la journée

[1] Touristes et habituellement présents [2] Excursionnistes et excursionnistes récurrents

ANNEXES

Pour plus d'informations voir la note pour l'interprétation des résultats
présentés dans les bulletins par zone téléchargeable sur le site de l'ADT

Définitions

Indicateurs temporels

Journée : période allant de 6 heures du matin à minuit.
Nuit : période allant de minuit à 6 heures du matin.

Nuitée : le dispositif FVT compte une nuitée lorsqu'une personne est vue plus de 2 heures consécutives la nuit sur la zone d'observation en présence majoritaire c'est-à-dire sans être vue plus de temps au cours de la même nuit sur une autre zone.

Différence nuit/nuitée : *exemple* : lors d'un séjour de 4 nuits un groupe de 3 personnes génère 12 nuitées.

Séjour : période de présence comportant au moins une nuitée.
Séjour touristique : séjour n'excédant pas 21 nuits.

Présence à la journée : présence de plus de 2 heures entre 6h du matin et minuit sans effectuer de nuitée ni la nuit du jour considéré (de minuit à 6 heures du matin) ni la nuit suivante.

Journée-visiteur (EMC) : personne vue sur le territoire plus de 2 heures durant la journée. *Exemple* : un groupe de 2 personnes présent 5 fois à la journée génère 10 journées-visiteur.

Catégories d'individus

Résident : individu qui, au cours des 8 dernières semaines (56 derniers jours) a été vu le plus souvent la nuit sur le territoire et y a passé plus de 22 nuits (consécutivement ou non).

Habituellement présent : individu qui n'est pas résident du territoire et qui y a été vu plus de 4 fois sur des semaines différentes au cours des 8 dernières semaines.

Touriste : individu qui n'est pas résident du territoire et qui y a été vu au maximum sur 4 semaines, au moins une fois par semaine, sur les 8 dernières semaines.

Excursionniste : personne présente à la journée (voir définition ci-dessus) de 1 à 4 fois au cours des 15 derniers jours.

Excursionniste récurrent : personne présente à la journée (voir définition ci-dessus) 5 fois ou plus au cours des 15 derniers jours.

Fréquentation "intra-départementale" ou fréquentation "locale" : fréquentation des personnes dont l'adresse de facturation de l'abonnement en téléphonie mobile se situe dans le département.

Fréquentation "extra-départementale" ou fréquentation "non locale" : fréquentation des personnes dont l'adresse de facturation de l'abonnement en téléphonie mobile se situe hors du département (autres départements français ou pays étranger).

Arrivée : "touriste" ou "habituellement présent" ayant passé une nuit sur la zone sans y avoir été vu les deux nuits précédentes.

Départ : "touriste" ou "habituellement présent" ayant passé une nuit sur la zone sans y avoir été vu les deux nuits suivantes.
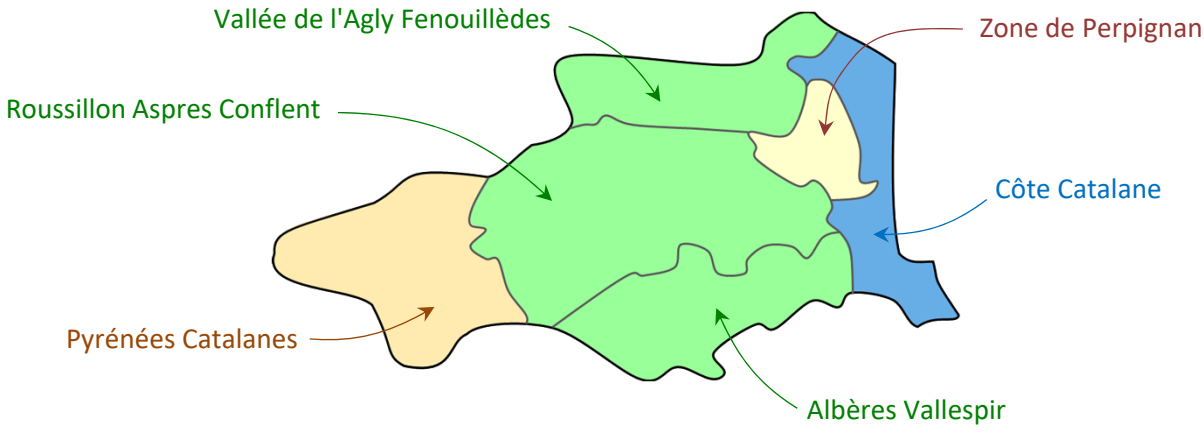
Les 6 zones touristiques du département