Données de fréquentation. Janvier-Février 2022

Côte Catalane

Zone territoriale

Ce bulletin d'information présente les résultats de l'exploitation des données issues du dispositif Flux Vision Tourisme développé par Orange en collaboration avec l'association Nationale des Agences de Développement Touristique. Ces données sont produites à partir des traces laissées par les utilisateurs de téléphones mobiles sur le réseau Orange, données redressées et corrigées par l'opérateur afin de fournir des statistiques relatives à l'ensemble des personnes présentes sur le territoire observé. Comme pour toutes autres estimations ces éléments doivent être considérés avec précaution et rapprochés des autres informations disponibles sur l'activité touristique du territoire et sa fréquentation. Les résultats sont logiquement conditionnés par les partis-pris de méthode et les définitions retenus dans le cadre du dispositif FVT. Nous recommandons donc de les prendre en compte. Les définitions des termes utilisés dans ce bulletin sont ainsi rappelées en annexe.

Données : ADT des Pyrénées-Orientales/Flux Vision Tourisme
Exploitation : Eric Maurence Consultants

Contexte : configuration de la période

25 jours de semaine neutres (42,4%) pour 34 jours potentiellement non ouvrés (57,6%)

	Janv		Févr.		Janv-Févr.	
Nombre de jours	31		28		59	
Jours neutres de semaine	21	68%	4	14%	25	42%
Vacances, j. fériés et week-ends	10	32%	24	86%	34	58%
Week-ends	10	32%	8	29%	18	31%
Jours fériés	1	3%	0	0%	1	2%
Ponts (potentiels)	0	0%	0	0%	0	0%
Vacances toutes zones	2	6%	24	86%	26	44%
Vacances zone C	0	0%	1	4%	1	2%
Vac., jours fériés Catalogne	7	23%	1	4%	8	14%

Ordre de priorité dans l'affichage dans le graphique : (1) Jours fériés (2) week-ends (3) Vacances zone C (4) Vacances toutes zones. Les vacances de la zone du département (zone C) sont indiquées si elles se déroulent sur des périodes spécifiques.

Types de journées

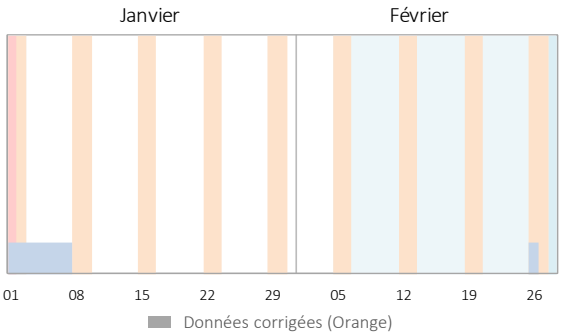

1 Nombre de personnes présentes par jour[1]

Personnes vues au moins deux heures durant la journée entre 6 heures du matin et minuit

01 Nombre moyen de personnes présentes par jour

27 700 en séjour
Avec nuitée(s)

52 500 à la journée
Sans nuitée

+ Transit (présence de moins de 2 h) : **108 400 personnes**

Nb moyen de personnes par jour	Janv	Févr.	Janv-Févr.
Présence en séjour (avec nuitées)	25 230	30 530	27 740
Présence à la journée (sans nuitée)	49 250	55 990	52 450
Ensemble des visiteurs	74 480	86 520	80 190
Personnes en transit (< 2 h)	102 650	114 810	108 420

Ensemble des individus : français et étrangers, intra et extra-départementaux[1]

Évolution journalière de la fréquentation

En moyenne 80 200 personnes par jour, en séjour ou à la journée

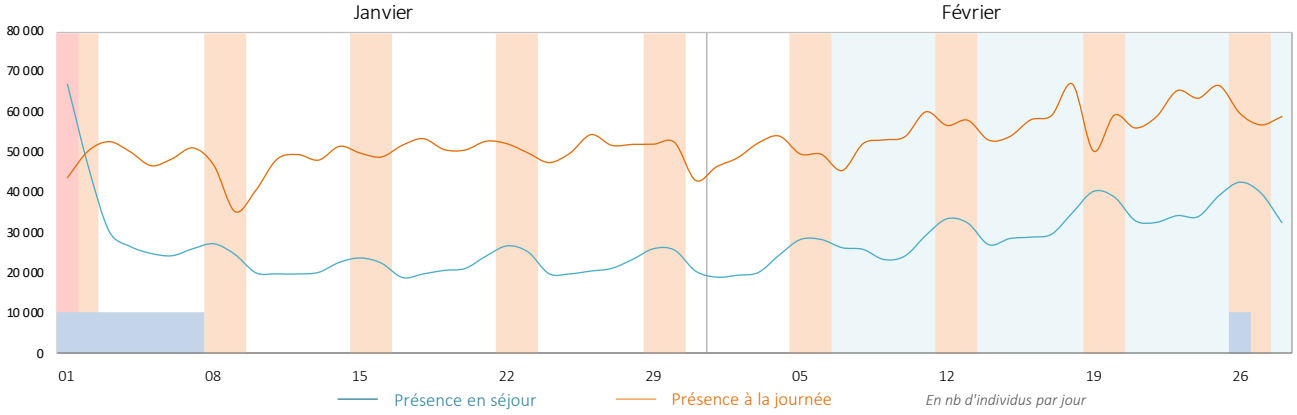

[1] Segments Flux Vision pris en compte dans les évaluations (voir définitions en annexe) :
Présence en séjour = "Touristes" et "Habituellement présents".
Présence à la journée = "Excursionnistes" et "Excursionnistes récurrents".

1 Nombre de personnes présentes en journée (suite)

Personnes vues sur le territoire durant la journée entre 6 heures du matin et minuit

Pour aller plus loin… l'évolution de la fréquentation par niveau de présence

Nb moyen de personnes par jour	Janv	Févr.	Janv-Févr.
Présence en séjour (avec nuitées)	25 230	30 530	27 740
Touristes (sens commun)	14 960	18 900	16 830
Habituellement présents	10 270	11 630	10 910
Présence à la journée	49 250	55 990	52 450
Excursionnistes	16 920	21 030	18 870
Excursionnistes récurrents	32 330	34 960	33 580
Ensemble hors transit	74 480	86 520	80 190
Personnes en transit (< 2 h)	102 650	114 810	108 420

Ensemble des visiteurs : français et étrangers, intra et extra-départementaux

Le dispositif Flux Vision distingue deux catégories de visiteurs en séjour et de visiteurs présents à la journée selon la fréquence de leur venue sur le territoire. Les personnes présentes en séjour sur une durée limitée de manière occasionnelle constituent la catégorie des "touristes". Celles présentes de manière fréquente correspondent aux "habituellement présents". De même, les personnes venues sur le territoire à la journée (sans nuit sur place) sont réparties entre les "excursionnistes" pour les personnes venues de manière occasionnelle et les "excursionnistes récurrents" pour celles venant fréquemment. La prise en compte des catégories "touristes" et "excursionnistes" permet de mieux caractériser le phénomène touristique. La présence des excursionnistes récurrents résulte par exemple en grande partie des déplacements pour motif professionnel (trajets quotidiens entre le lieu de domicile et le lieu de travail).

Visiteurs présents **en séjour**

Visiteurs présents **à la journée**

Présence occasionnelle

Touristes *(sens commun)*

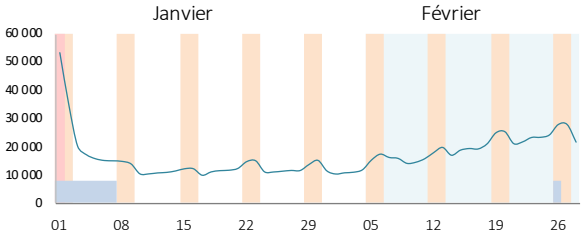

Excursionnistes

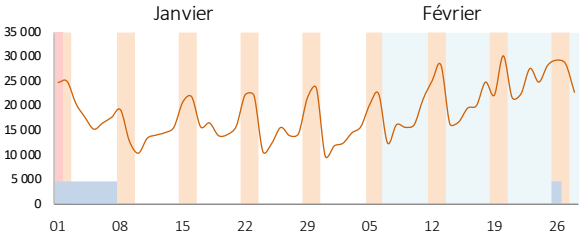

Présence fréquente

"Habituellement présents"

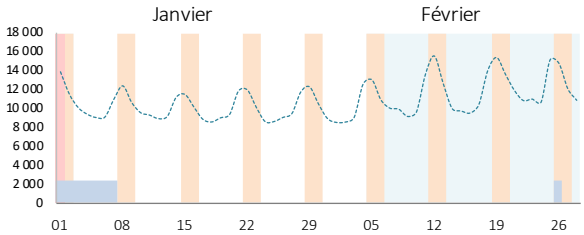

Excursionnistes récurrents

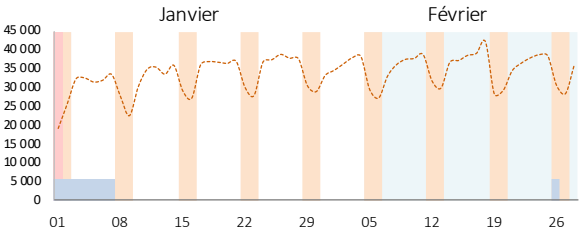

A noter : chiffres conditionnés par les déplacements pour motifs professionnels "domicile-travail"

Max et min de fréquentation

	Janvier		Février	
	Min	Max	Min	Max
Touristes	lun 17	sam 01	mar 01	sam 26
	9 970	53 360	10 410	27 930
Excursionnistes	lun 31	dim 02	mar 01	dim 20
	9 890	25 000	11 940	30 170

Fréquentation par type de journée

	Janvier		Février	
	Touristes	Excurs.	Touristes	Excurs.
Jours de semaine neutres	1,00	1,00	1,00	1,00
Jours de semaine vacances	-	-	x1,74	x1,49
Week-ends neutres	x1,12	x1,39	-	-
Week-ends vacances	x3,53	x1,68	x2,00	x1,88

(jours neutres = hors vacances, ponts et jours fériés)

Les coefficients multiplicateurs rendent compte de l'augmentation ou de la diminution de la fréquentation durant les périodes non ouvrées. La base de référence est le niveau moyen de fréquentation durant les jours de semaine "classiques", hors vacances, ponts ou jours fériés.

Côte Catalane

Zone territoriale

1 Nombre de personnes présentes en journée (fin)

Personnes vues sur le territoire durant la journée entre 6 heures du matin et minuit

Nombre total de journées visiteurs

4,73 millions de journées-visiteurs (présence 2 heures ou plus)

Nb total de personnes par jour	Janv	Févr.	Janv-Févr.
Présence en séjour (avec nuitées)	782 250	854 740	1 636 990
Touristes (sens commun)	463 900	529 170	993 080
Habituellement présents	318 350	325 570	643 910
Présence à la journée	1 526 740	1 567 730	3 094 460
Excursionnistes	524 450	588 820	1 113 270
Excursionnistes récurrents	1 002 290	978 910	1 981 190
Ensemble (hors transit)	2 308 990	2 422 470	4 731 450
Personnes en transit (<2 h)	3 182 120	3 214 720	6 396 840

Visiteurs intra et extra départementaux. Définition des catégories en annexe
Visiteurs excursionnistes extra-départementaux : janvier = 308000, février = 382060.
(données reprises dans le baromètre bimestriel. Cf. site de l'ADT66)

Répartition des journées-visiteurs

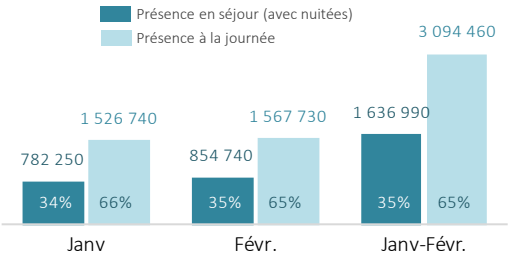

2 Comparaison de l'évolution de la fréquentation avec celle du reste du département

- Fréquentation des "touristes" et des "excursionnistes" provenant de l'extérieur du département (français et étrangers)
- En nombre de journées-visiteurs

Touristes
(présence non fréquente en séjour)

Excursionnistes
(présence non récurrente à la journée)

Territoire

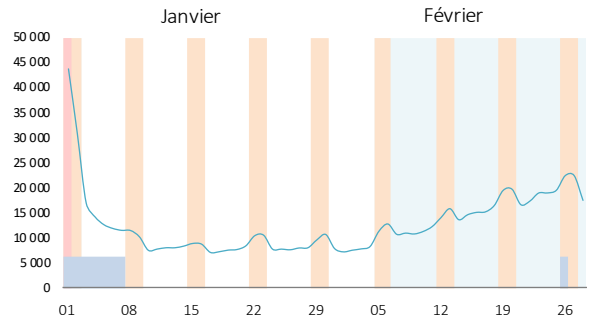

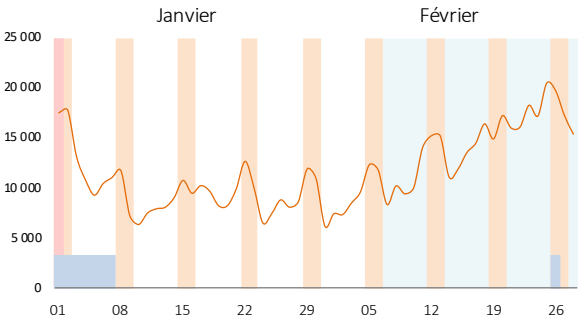

Reste des Pyr.-Orient.

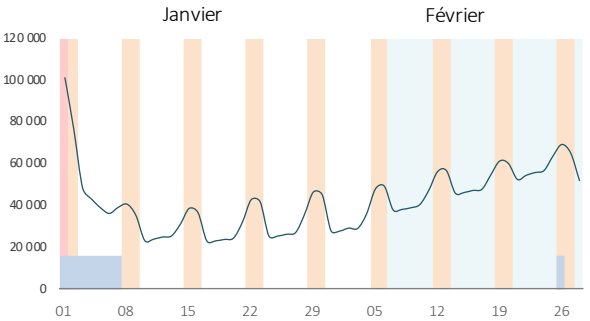

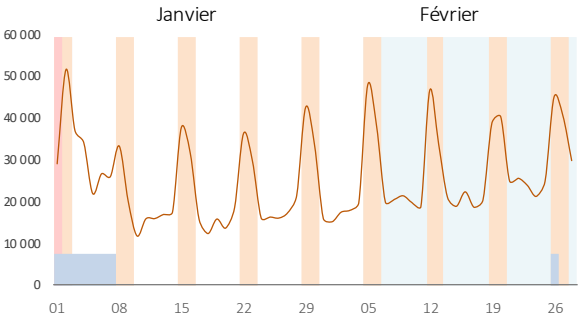

3 Le nombre de nuitées touristiques

01 Nombre moyen de nuitées par jour

12 700 nuitées touristiques en moyenne par jour

19 100 nuitées en comptant les "habituellement présents"

Nb moyen de nuitées par jour	Janv	Févr.	Janv-Févr.
Touristes (sens commun)	10 470	15 060	12 650
Habituellement présents	6 390	6 610	6 500
Ensemble hors transit	16 870	21 680	19 150
Transit nocturne (< 2 h)	4 380	4 530	4 450

(Définition des catégories en annexe)

Évolution journalière du nombre de nuitées

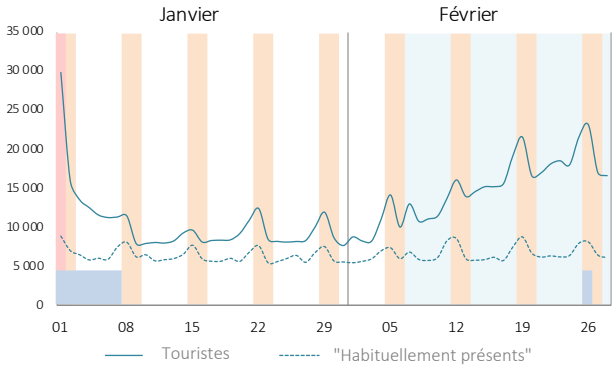

Nombre total de nuitées

0,75 millions de nuitées touristiques au cours de deux mois

1,13 millions avec les "habituellement présents"

Nombre de nuitées	Janv	Févr.	Janv-Févr.
Touristes (sens commun)	324 670	421 730	746 400
dont extradépartementaux*	259 200	346 980	606 180
Habituellement présents	198 160	185 210	383 370
dont extradépartementaux	60 690	57 170	117 860
Ensemble	522 830	606 940	1 129 770

*Données reprises dans le baromètre départemental (Cf. site ADT66)

Nombre mensuel et bimestriel de nuitées

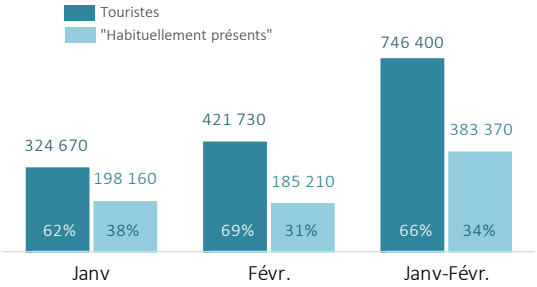

4 Les jours d'arrivée et de départ ("Touristes" extra-départementaux)

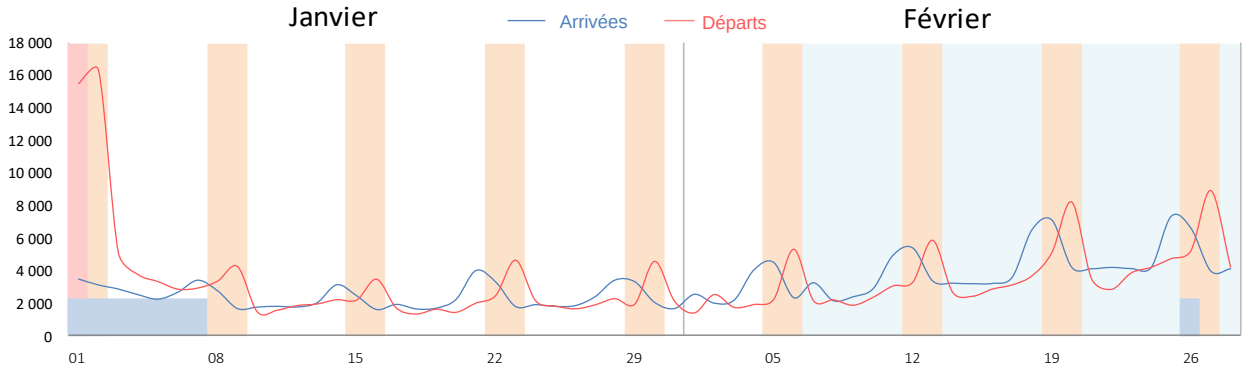

Répartition des arrivées et des départs par jour

5 Provenance 1 | La fréquentation intra-départementale

Dans le dispositif Flux Vision Tourisme la fréquentation intra-départementale est constituée par les individus dont l'adresse de facturation de l'abonnement en téléphonie mobile se situe dans le département. Cet indicateur est utilisé ici pour donner une approximation de la fréquentation générée par les habitants du département dans les autres zones que leur zone de résidence principale.

01 Nombre moyen de personnes par jour

47 000 personnes par jour en moyenne (présence en séjour et à la journée)

Visiteurs intra-départementaux	Janv	Févr.	Janv-Févr.
Présence en séjour	10 460	11 270	10 850
Touristes (sens commun)	3 560	4 090	3 810
Habituellement présents	6 910	7 180	7 040
Présence à la journée	34 930	37 450	36 130
Excursionnistes	6 980	7 380	7 170
Excursionnistes récurrents	27 950	30 070	28 950
Ensemble hors transit	45 390	48 720	46 980
Personnes en transit (< 2 h)	32 620	33 270	32 930

(Définition des catégories en annexe)

Évolution de la fréquentation intra-départementale

En nombre de journées-visiteurs

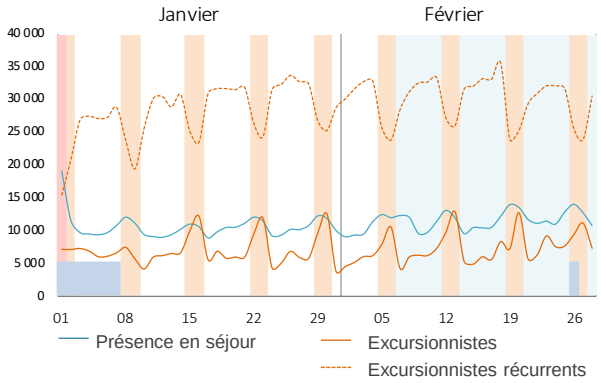

Nombre total de journées-visiteurs

2 771 400 journées de présence générées par les habitants* du département (présence en séjour ou à la journée)

Visiteurs intra-départementaux	Janv	Févr.	Janv-Févr.
Présence en séjour	324 410	315 480	639 890
Touristes (sens commun)	110 320	114 430	224 750
Habituellement présents	214 090	201 050	415 140
Présence à la journée	1 082 810	1 048 720	2 131 530
Excursionnistes	216 450	206 760	423 210
Excursionnistes récurrents	866 360	841 960	1 708 320
Ensemble hors transit	1 407 220	1 364 190	2 771 420
Personnes en transit (< 2 h)	1 011 230	931 690	1 942 920

(Définition des catégories en annexe)

* Approximation par la commune de facturation de la ligne mobile

Poids de la fréquentation intra-départementale

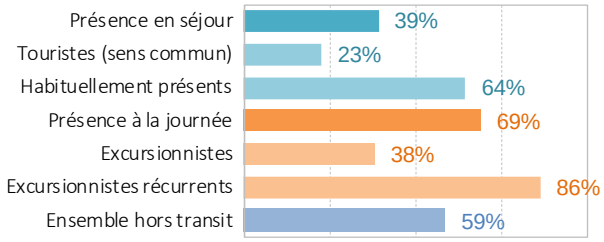

En % du nombre total des journées-visiteurs (intra + extra)

6 Provenance 2 | Les régions de provenance des visiteurs français

Présents en séjour[1]

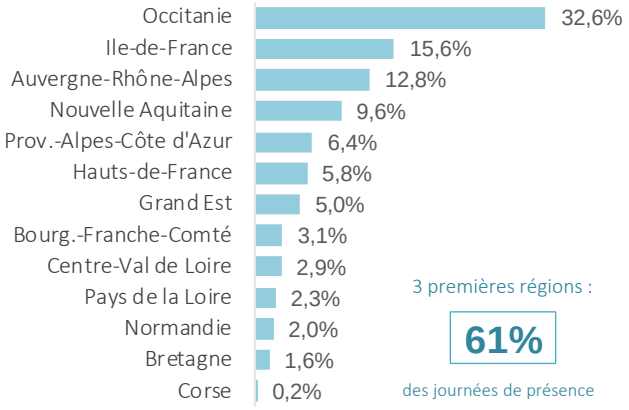

3 premières régions : **61%** des journées de présence

Présents à la journée[2]

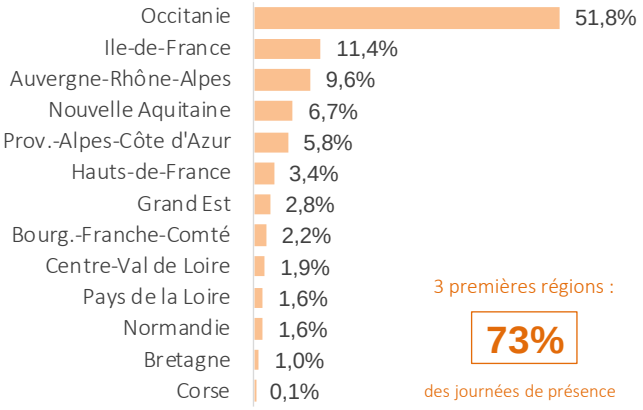

3 premières régions : **73%** des journées de présence

En % des journées de présence des visiteurs français. Occitanie : hors Pyrénées-Orientales.

[1] Touristes et habituellement présents [2] Excursionnistes et excursionnistes récurrents

7 Provenance 3 | Départements de provenance des visiteurs français

Focus Occitanie

Présents en séjour[1]

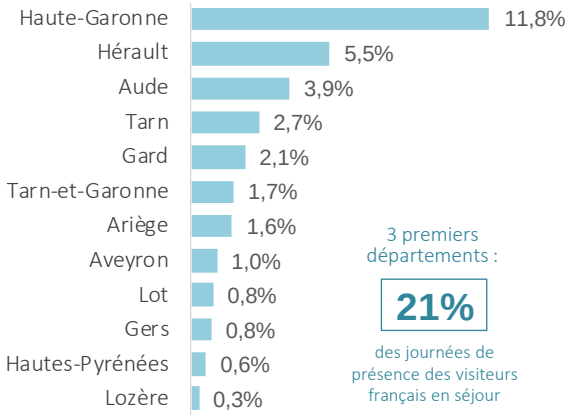

3 premiers départements :

21%

des journées de présence des visiteurs français en séjour

Présents à la journée[2]

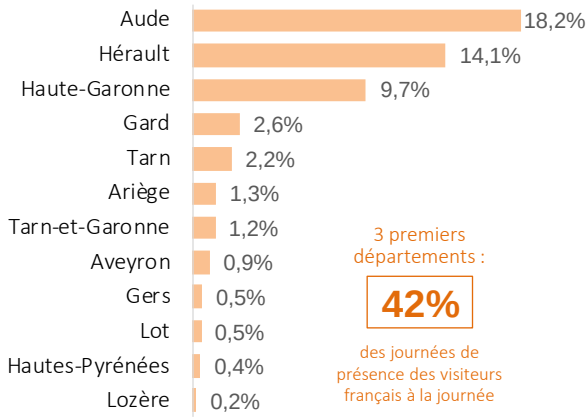

3 premiers départements :

42%

des journées de présence des visiteurs français à la journée

En % des journées de présence des visiteurs français extra-départementaux

8 Provenance 4 | Pays de provenance des visiteurs étrangers

Présents en séjour[1]

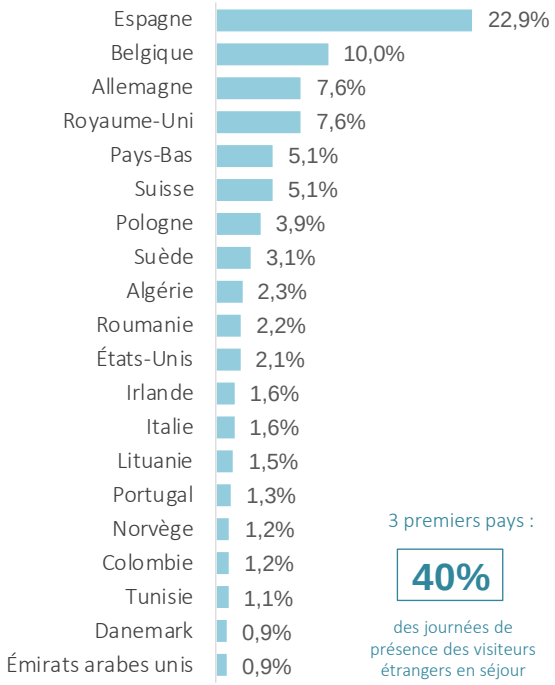

3 premiers pays :

40%

des journées de présence des visiteurs étrangers en séjour

Présents à la journée[2]

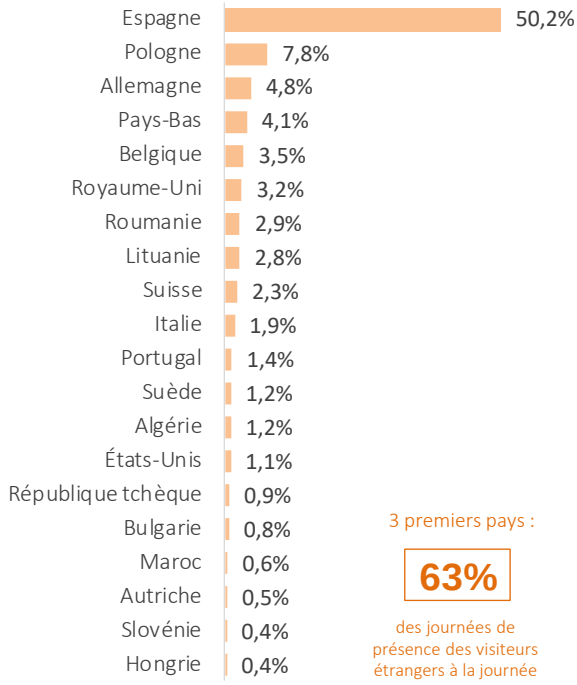

3 premiers pays :

63%

des journées de présence des visiteurs étrangers à la journée

En % des journées de présence des visiteurs étrangers

[1] Touristes et habituellement présents [2] Excursionnistes et excursionnistes récurrents

9 Mobilité des individus au sein du département

Zones de provenance des touristes en séjour dans le reste du département qui viennent pour la journée sur le territoire

En % du nombre de journées-visiteurs des excursionnistes concernés.*
*Visiteurs en présence majoritaire durant la journée dans la zone d'étude***

Zones du département	%
Perpignan	60,5%
Albères Vallespir	18,9%
Roussillon Aspres Conflent	15,7%
Pyrénées Catalanes	3,1%
Vallée de l'Agly Fenouillèdes	1,8%
Total	100,0%

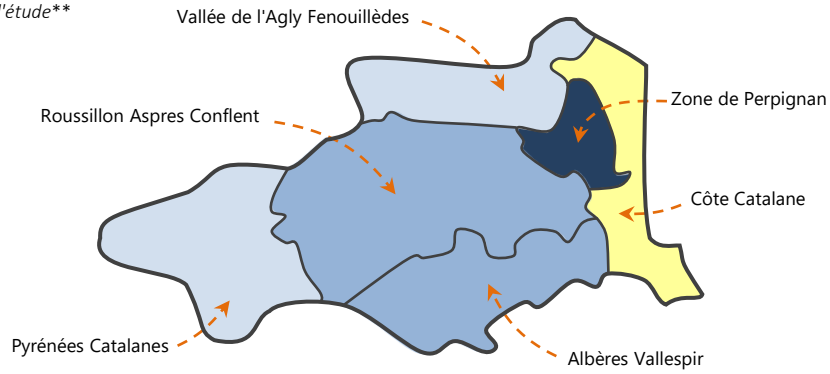

Zones de destination à la journée des touristes en séjour sur le territoire

En % du nombre de journées-visiteurs des touristes concernés.*
*Visiteurs en présence majoritaire durant la journée dans la zone de visite***

Zones du département	%
Perpignan	78,0%
Albères Vallespir	15,5%
Pyrénées Catalanes	4,5%
Roussillon Aspres Conflent	1,8%
Vallée de l'Agly Fenouillèdes	NS
Total	100,0%

NS = Non significatif

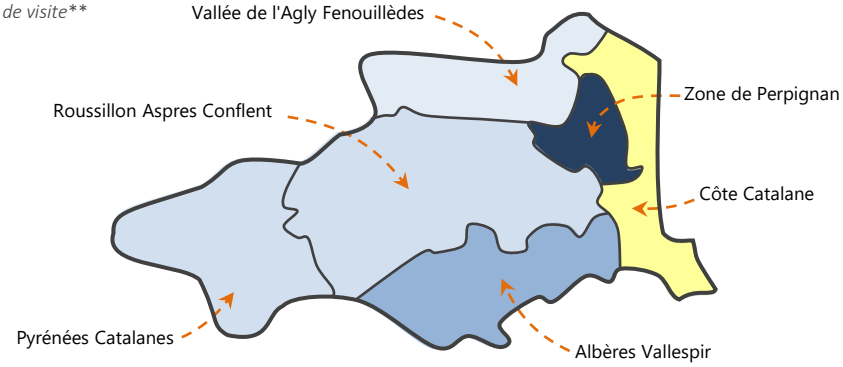

Zones de destination à la journée des personnes résidant sur le territoire

En % du nombre de journées-visiteurs des résidents concernés.*
*Visiteurs en présence majoritaire durant la journée dans la zone de visite***

Zones du département	%
Perpignan	85,9%
Albères Vallespir	6,3%
Roussillon Aspres Conflent	5,3%
Pyrénées Catalanes	1,8%
Vallée de l'Agly Fenouillèdes	NS
Total	100,0%

NS = Non significatif

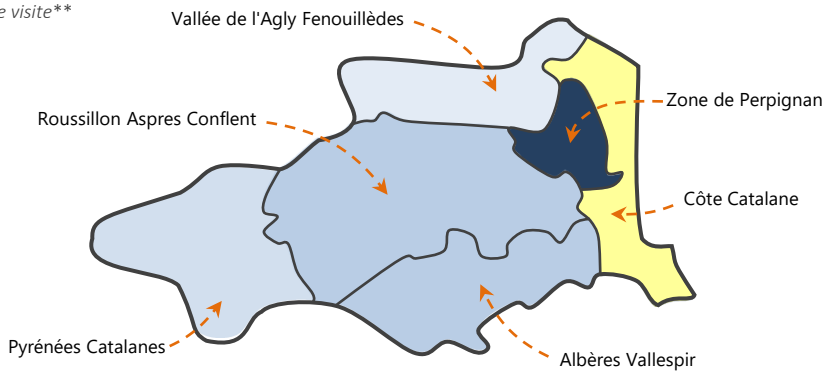

* *Catégories de visiteurs retenues dans la segmentation Flux Vision*
** *Pour plus d'informations voir note d'interprétation*

Territoire | NS (0 à 1,4%) | 1,5 à 5% | 5,1 à 10% | 10,1 à 20% | 20,1 à 35% | 35,1 à 50% | >50%

10 Évolution journalière de la fréquentation 2019-2022

Afin de caractériser au mieux la fréquentation touristique les tendances ci-après portent sur les touristes (hors habituellement présents) et les excursionnistes (hors excursionnistes récurrents) provenant de l'extérieur du département. Données disponibles à titre comparatif pour l'ensemble du département et ses six infra-zones dans le baromètre bimestriel (cf. site de l'observatoire de l'ADT66).

NUITÉES TOURISTIQUES

Visiteurs français

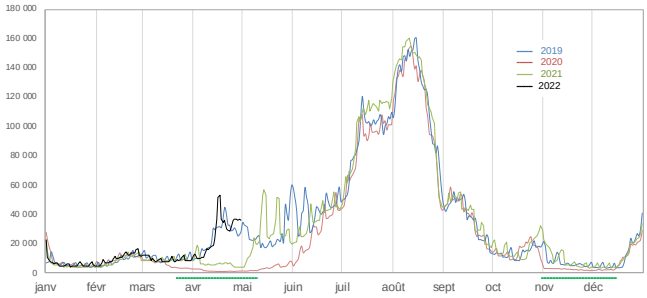

Valeurs lissées

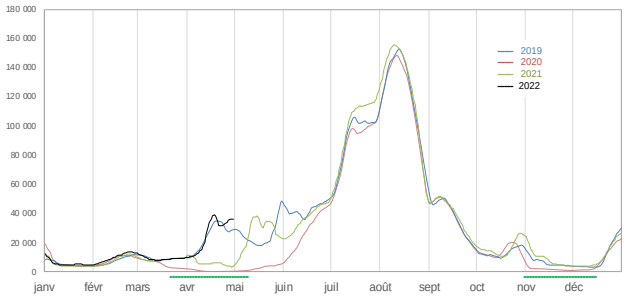

Visiteurs étrangers

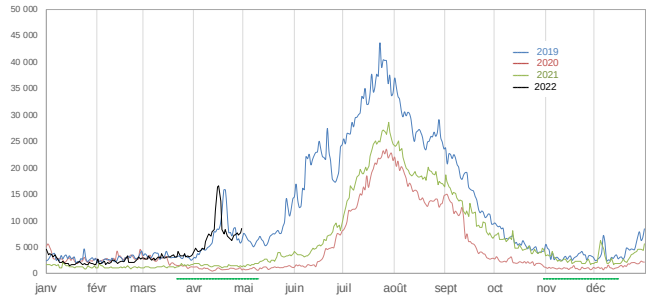

Valeurs lissées

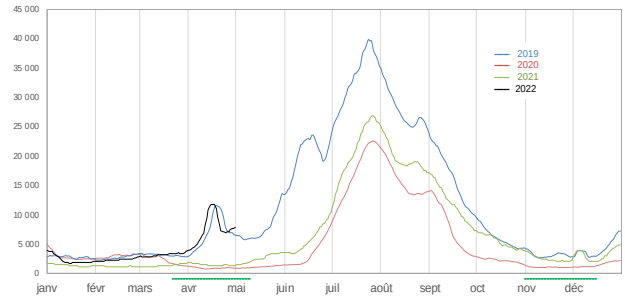

JOURNÉES DE PRÉSENCE DES EXCURSIONNISTES

Visiteurs français

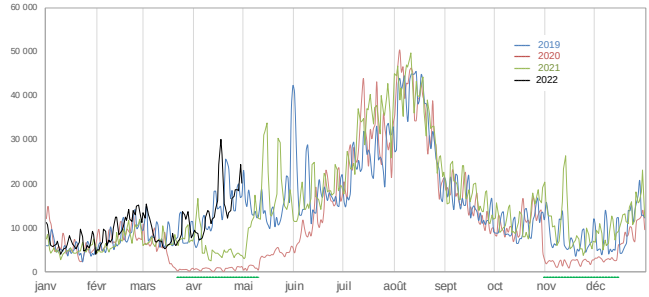

Valeurs lissées

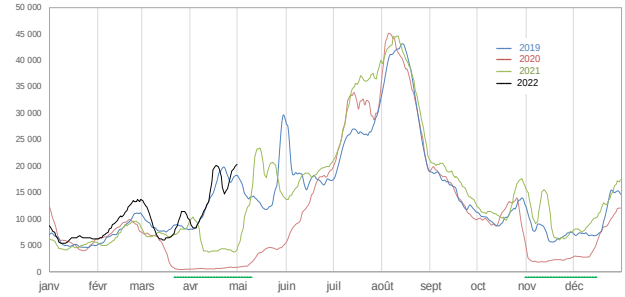

Visiteurs étrangers

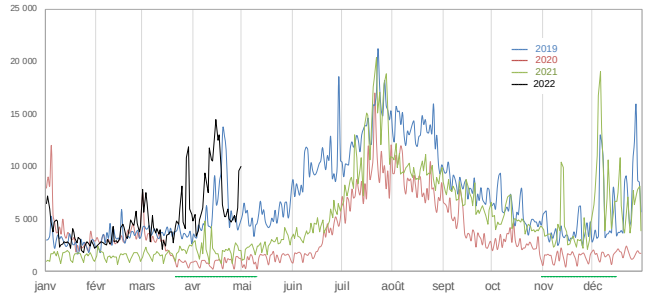

Valeurs lissées

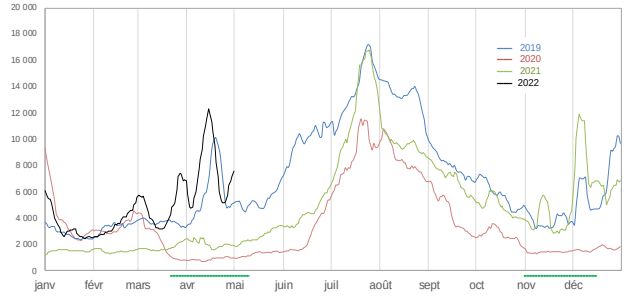

ANNEXES

Pour plus d'informations voir la note d'interprétation
téléchargeable sur le site de l'ADT

Définitions

Indicateurs temporels

Journée : période allant de 6 heures du matin à minuit.
Nuit : période allant de minuit à 6 heures du matin.

Nuitée : le dispositif FVT compte une nuitée lorsqu'une personne est vue plus de 2 heures consécutives la nuit sur la zone d'observation en présence majoritaire c'est-à-dire sans être vue plus de temps au cours de la même nuit sur une autre zone.

Différence nuit/nuitée : *exemple* : lors d'un séjour de 4 nuits un groupe de 3 personnes génère 12 nuitées.

Séjour : période de présence comportant au moins une nuitée.
Séjour touristique : séjour n'excédant pas 21 nuits.

Présence à la journée : présence de plus de 2 heures entre 6h du matin et minuit sans effectuer de nuitée ni la nuit du jour considéré (de minuit à 6 heures du matin) ni la nuit suivante.

Journée-visiteur (EMC) : personne vue sur le territoire plus de 2 heures durant la journée. *Exemple* : un groupe de 2 personnes présent 5 fois à la journée génère 10 journées-visiteur.

Catégories d'individus

Résident : individu qui, au cours des 8 dernières semaines (56 derniers jours) a été vu le plus souvent la nuit sur le territoire et y a passé plus de 22 nuits (consécutivement ou non).

Habituellement présent : individu qui n'est pas résident du territoire et qui y a été vu plus de 4 fois sur des semaines différentes au cours des 8 dernières semaines.

Touriste : individu qui n'est pas résident du territoire et qui y a été vu au maximum sur 4 semaines, au moins une fois par semaine, sur les 8 dernières semaines.

Excursionniste : personne présente à la journée (voir définition ci-dessus) de 1 à 4 fois au cours des 15 derniers jours.

Excursionniste récurrent : personne présente à la journée (voir définition ci-dessus) 5 fois ou plus au cours des 15 derniers jours.

Fréquentation "intra-départementale" ou fréquentation "locale" : fréquentation des personnes dont l'adresse de facturation de l'abonnement en téléphonie mobile se situe dans le département.

Fréquentation "extra-départementale" ou fréquentation "non locale" : fréquentation des personnes dont l'adresse de facturation de l'abonnement en téléphonie mobile se situe hors du département (autres départements français ou pays étranger).

Arrivée : "touriste" ou "habituellement présent" ayant passé une nuit sur la zone sans y avoir été vu les deux nuits précédentes.

Départ : "touriste" ou "habituellement présent" ayant passé une nuit sur la zone sans y avoir été vu les deux nuits suivantes.
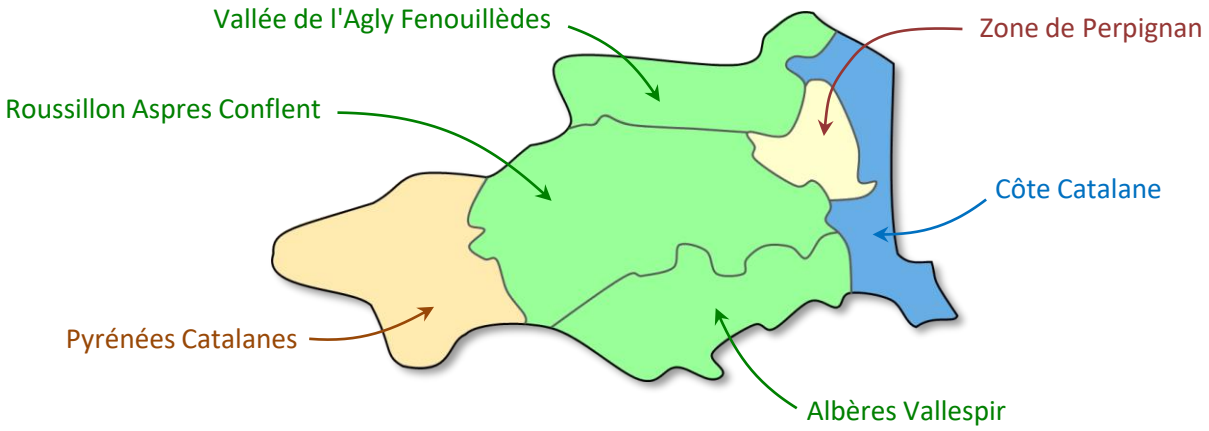
Les 6 zones touristiques du département