Données de fréquentation. Novembre-Décembre 2021

Côte Catalane

Zone territoriale

Ce bulletin d'information présente les résultats de l'exploitation des données issues du dispositif Flux Vision Tourisme développé par Orange en collaboration avec l'association Nationale des Agences de Développement Touristique. Ces données sont produites à partir des traces laissées par les utilisateurs de téléphones mobiles sur le réseau Orange, données redressées et corrigées par l'opérateur afin de fournir des statistiques relatives à l'ensemble des personnes présentes sur le territoire observé. Comme pour toutes autres estimations ces éléments doivent être considérés avec précaution et rapprochés des autres informations disponibles sur l'activité touristique du territoire et sa fréquentation. Les résultats sont logiquement conditionnés par les partis-pris de méthode et les définitions retenus dans le cadre du dispositif FVT. Nous recommandons donc de les prendre en compte. Les définitions des termes utilisés dans ce bulletin sont ainsi rappelées en annexe.

Données : ADT des Pyrénées-Orientales/Flux Vision Tourisme
Exploitation : Eric Maurence Consultants

Contexte : configuration de la période

33 jours de semaine neutres (54,1%) pour 28 jours potentiellement non ouvrés (45,9%)

	Nov.		Déc.		Nov.-Déc.	
Nombre de jours	30		31		61	
Jours neutres de semaine	20	67%	13	42%	33	54%
Vacances, j. fériés et week-ends	10	33%	18	58%	28	46%
Week-ends	8	27%	8	26%	16	26%
Jours fériés	2	7%	1	3%	3	5%
Ponts (potentiels)	5	17%	0	0%	5	8%
Vacances toutes zones	0	0%	14	45%	14	23%
Vacances zone C	0	0%	0	0%	0	0%
Vac., jours fériés Catalogne	1	3%	4	13%	5	8%

Ordre de priorité dans l'affichage dans le graphique : (1) Jours fériés (2) week-ends (3) Vacances zone C (4) Vacances toutes zones. Les vacances de la zone du département (zone C) sont indiquées si elles se déroulent sur des périodes spécifiques.

Types de journées

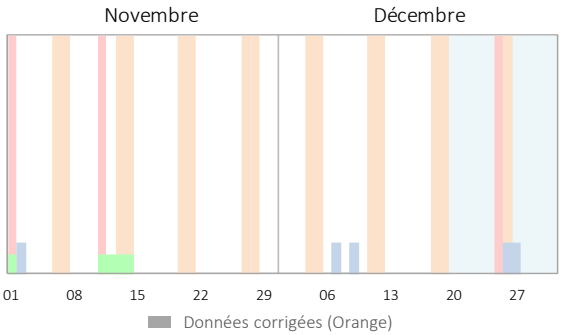

1 Nombre de personnes présentes par jour[1]

Personnes vues au moins deux heures durant la journée entre 6 heures du matin et minuit

01 Nombre moyen de personnes présentes par jour

32 100 en séjour
Avec nuitée(s)

55 800 à la journée
Sans nuitée

+ Transit (présence de moins de 2 h) : **110 100 personnes**

Nb moyen de personnes par jour	Nov.	Déc.	Nov.-Déc.
Présence en séjour (avec nuitées)	31 470	32 740	32 120
Présence à la journée (sans nuitée)	52 690	58 900	55 840
Ensemble des visiteurs	84 160	91 640	87 960
Personnes en transit (< 2 h)	107 270	112 770	110 060

Ensemble des individus : français et étrangers, intra et extra-départementaux[1]

Évolution journalière de la fréquentation

En moyenne 87 900 personnes par jour, en séjour ou à la journée

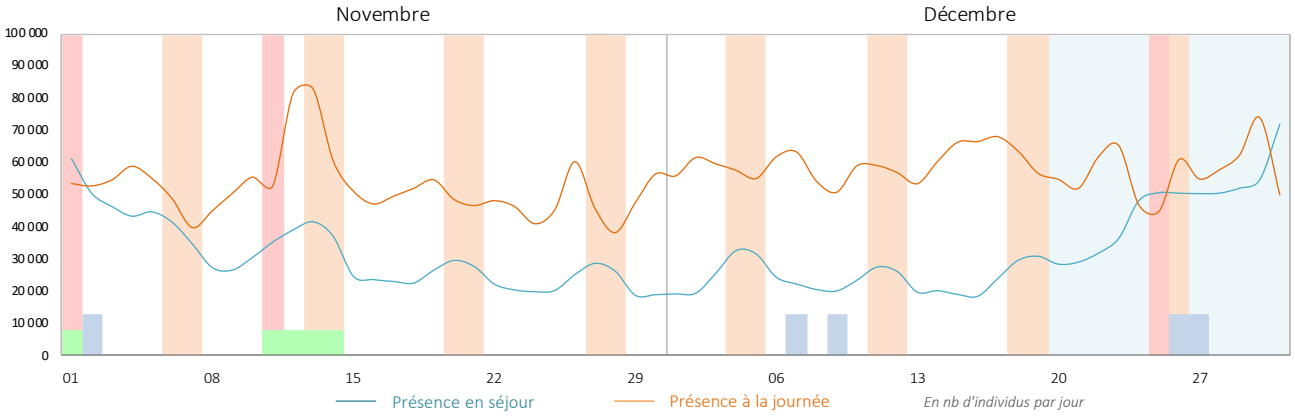

[1] Segments Flux Vision pris en compte dans les évaluations (voir définitions en annexe) :
Présence en séjour = "Touristes" et "Habituellement présents".
Présence à la journée = "Excursionnistes" et "Excursionnistes récurrents".

1 Nombre de personnes présentes en journée (suite)

Personnes vues sur le territoire durant la journée entre 6 heures du matin et minuit

Pour aller plus loin… l'évolution de la fréquentation par niveau de présence

Nb moyen de personnes par jour	Nov.	Déc.	Nov.-Déc.
Présence en séjour (avec nuitées)	31 470	32 740	32 120
Touristes (sens commun)	19 230	20 230	19 740
Habituellement présents	12 240	12 510	12 380
Présence à la journée	52 690	58 900	55 840
Excursionnistes	20 490	26 940	23 760
Excursionnistes récurrents	32 200	31 960	32 080
Ensemble hors transit	84 160	91 640	87 960
Personnes en transit (< 2 h)	107 270	112 770	110 060

Ensemble des visiteurs : français et étrangers, intra et extra-départementaux

Le dispositif Flux Vision distingue deux catégories de visiteurs en séjour et de visiteurs présents à la journée selon la fréquence de leur venue sur le territoire. Les personnes présentes en séjour sur une durée limitée de manière occasionnelle constituent la catégorie des "touristes". Celles présentes de manière fréquente correspondent aux "habituellement présents". De même, les personnes venues sur le territoire à la journée (sans nuit sur place) sont réparties entre les "excursionnistes" pour les personnes venues de manière occasionnelle et les "excursionnistes récurrents" pour celles venant fréquemment. La prise en compte des catégories "touristes" et "excursionnistes" permet de mieux caractériser le phénomène touristique. La présence des excursionnistes récurrents résulte par exemple en grande partie des déplacements pour motif professionnel (trajets quotidiens entre le lieu de domicile et le lieu de travail).

Visiteurs présents **en séjour**

Visiteurs présents **à la journée**

Présence occasionnelle

Touristes *(sens commun)*

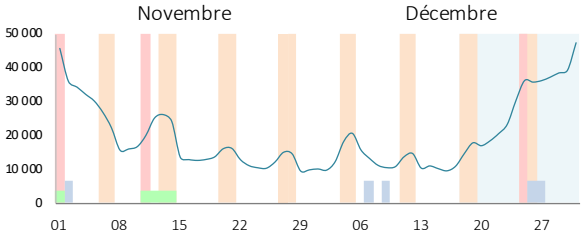

Excursionnistes

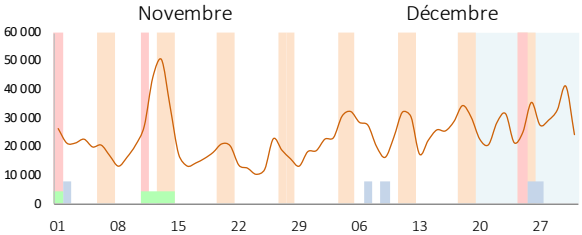

Présence fréquente

"Habituellement présents"

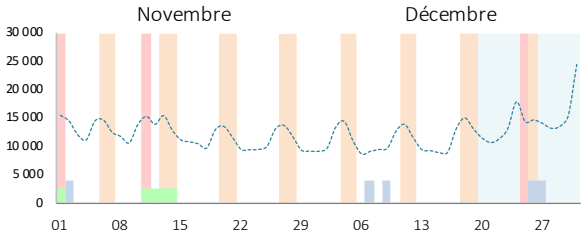

Excursionnistes récurrents

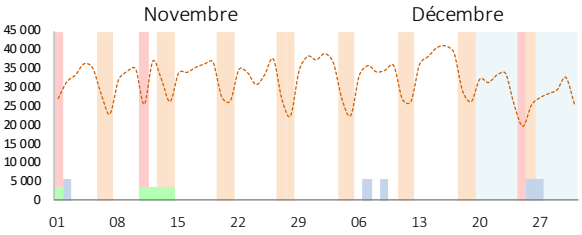

A noter : chiffres conditionnés par les déplacements pour motifs professionnels "domicile-travail"

Max et min de fréquentation

	Novembre		Décembre	
	Min	Max	Min	Max
Touristes	lun 29	lun 01	jeu 16	ven 31
	9 540	45 760	9 630	47 440
Excursionnistes	mer 24	sam 13	jeu 09	jeu 30
	10 320	50 890	16 330	41 450

Fréquentation par type de journée

	Novembre		Décembre	
	Touristes	Excurs.	Touristes	Excurs.
Jours de semaine neutres	1,00	1,00	1,00	1,00
Jours de semaine vacances	-	-	x2,74	x1,21
Week-ends neutres	x1,16	x1,37	x1,50	x1,36
Week-ends vacances	-	-	x2,32	x1,36

(jours neutres = hors vacances, ponts et jours fériés)

Les coefficients multiplicateurs rendent compte de l'augmentation ou de la diminution de la fréquentation durant les périodes non ouvrées. La base de référence est le niveau moyen de fréquentation durant les jours de semaine "classiques", hors vacances, ponts ou jours fériés.

Côte Catalane

Zone territoriale

1 Nombre de personnes présentes en journée (fin)

Personnes vues sur le territoire durant la journée entre 6 heures du matin et minuit

Nombre total de journées visiteurs

5,37 millions de journées-visiteurs (présence 2 heures ou plus)

Nb total de personnes par jour	Nov.	Déc.	Nov.-Déc.
Présence en séjour (avec nuitées)	944 040	1 015 050	1 959 090
Touristes (sens commun)	576 890	627 180	1 204 070
Habituellement présents	367 150	387 870	755 020
Présence à la journée	1 580 770	1 825 720	3 406 490
Excursionnistes	614 650	835 010	1 449 660
Excursionnistes récurrents	966 120	990 710	1 956 830
Ensemble (hors transit)	2 524 810	2 840 770	5 365 580
Personnes en transit (<2 h)	3 218 170	3 495 780	6 713 950

Visiteurs intra et extra départementaux. Définition des catégories en annexe
Visiteurs excursionnistes extra-départementaux : novembre = 406870, décembre = 589010.
(données reprises dans le baromètre bimestriel. Cf. site de l'ADT66)

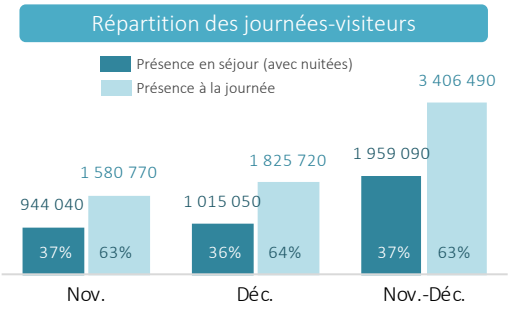

2 Comparaison de l'évolution de la fréquentation avec celle du reste du département

- Fréquentation des "touristes" et des "excursionnistes" provenant de l'extérieur du département (français et étrangers)
- En nombre de journées-visiteurs

Touristes
(présence non fréquente en séjour)

Excursionnistes
(présence non récurrente à la journée)

Territoire

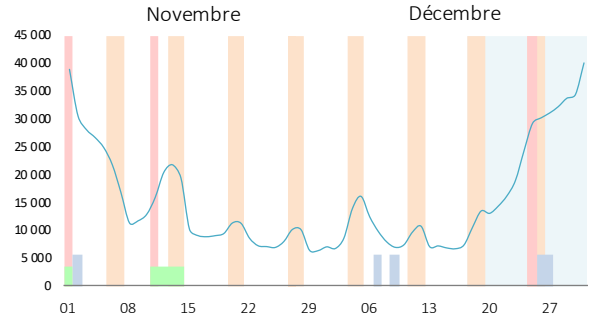

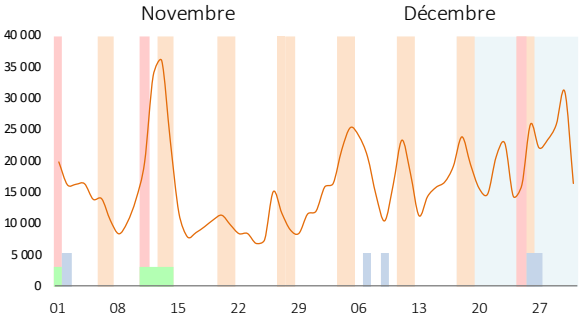

Reste des Pyr.-Orient.

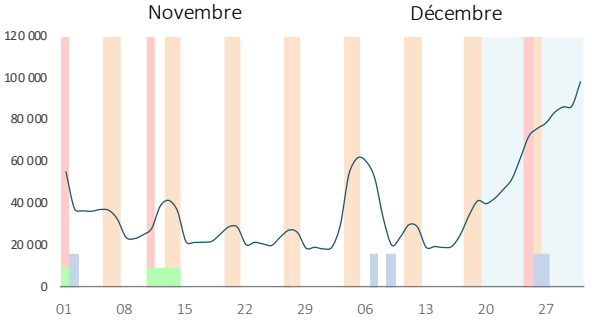

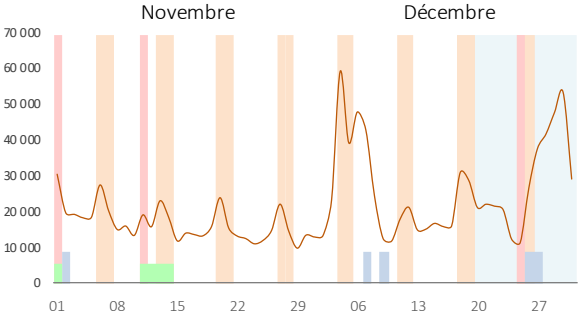

3 Le nombre de nuitées touristiques

01 Nombre moyen de nuitées par jour

15 200 nuitées touristiques en moyenne par jour

22 500 nuitées en comptant les "habituellement présents"

Nb moyen de nuitées par jour	Nov.	Déc.	Nov.-Déc.
Touristes (sens commun)	14 120	16 330	15 240
Habituellement présents	7 530	7 040	7 280
Ensemble hors transit	21 640	23 370	22 520
Transit nocturne (< 2 h)	5 570	5 210	5 390

(Définition des catégories en annexe)

Évolution journalière du nombre de nuitées

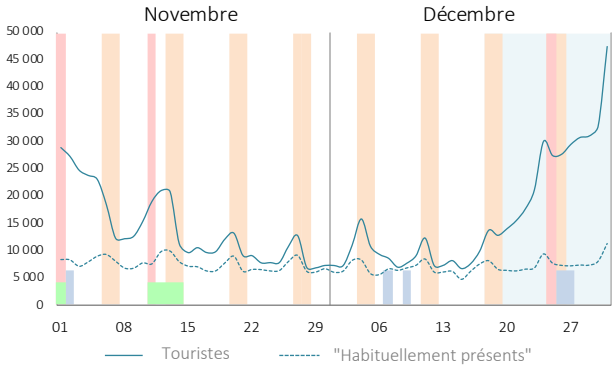

Nombre total de nuitées

0,93 millions de nuitées touristiques au cours de deux mois

1,37 millions avec les "habituellement présents"

Nombre de nuitées	Nov.	Déc.	Nov.-Déc.
Touristes (sens commun)	423 450	506 280	929 740
dont extradépartementaux*	340 810	424 440	765 250
Habituellement présents	225 870	218 240	444 110
dont extradépartementaux	71 820	61 940	133 760
Ensemble	649 320	724 520	1 373 850

*Données reprises dans le baromètre départemental (Cf. site ADT66)

Nombre mensuel et bimestriel de nuitées

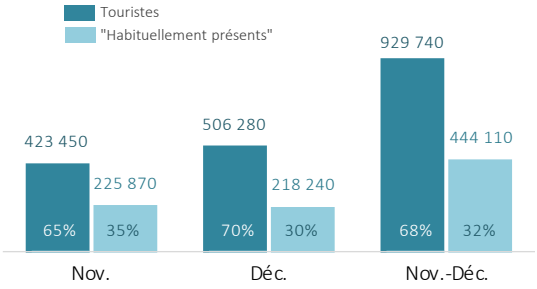

4 Les jours d'arrivée et de départ ("Touristes" extra-départementaux)

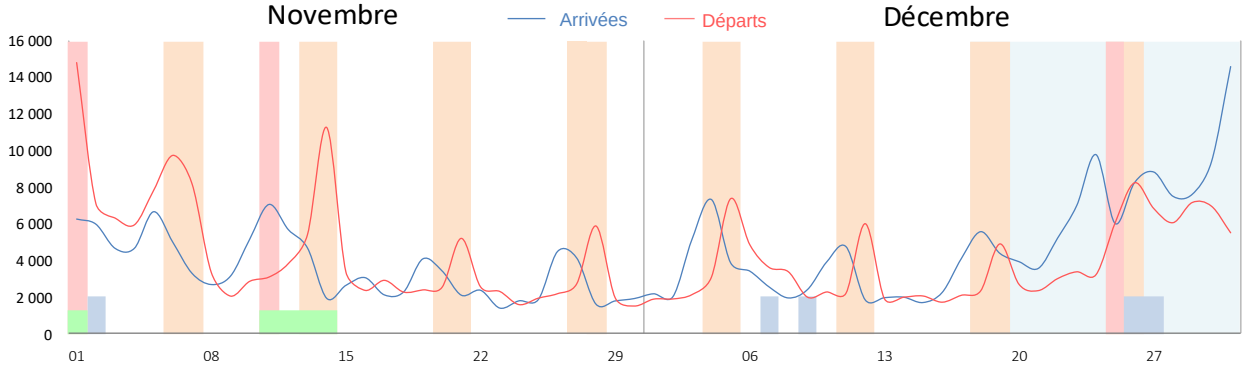

Répartition des arrivées et des départs par jour

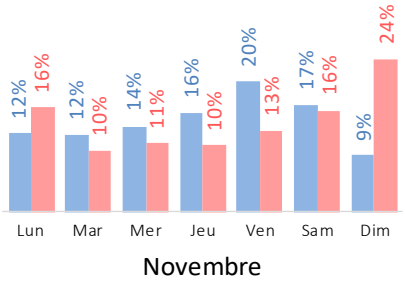

Arrivées
Départs

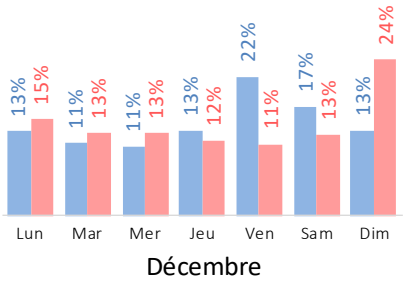

5 Provenance 1 | La fréquentation intra-départementale

Dans le dispositif Flux Vision Tourisme la fréquentation intra-départementale est constituée par les individus dont l'adresse de facturation de l'abonnement en téléphonie mobile se situe dans le département. Cet indicateur est utilisé ici pour donner une approximation de la fréquentation générée par les habitants du département dans les autres zones que leur zone de résidence principale.

01 Nombre moyen de personnes par jour

47 000 personnes par jour en moyenne (présence en séjour et à la journée)

Visiteurs intra-départementaux	Nov.	Déc.	Nov.-Déc.
Présence en séjour	12 150	11 960	12 050
Touristes (sens commun)	4 370	4 120	4 240
Habituellement présents	7 780	7 840	7 810
Présence à la journée	34 430	35 540	34 990
Excursionnistes	6 930	7 940	7 440
Excursionnistes récurrents	27 500	27 610	27 560
Ensemble hors transit	46 580	47 500	47 040
Personnes en transit (< 2 h)	31 790	32 770	32 290

(Définition des catégories en annexe)

Évolution de la fréquentation intra-départementale

En nombre de journées-visiteurs

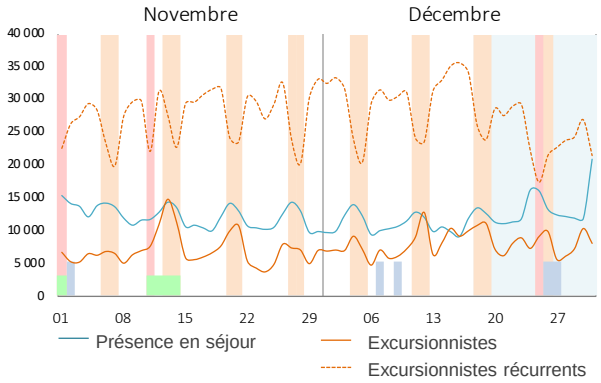

Nombre total de journées-visiteurs

2 869 900 journées de présence générées par les habitants* du département (présence en séjour ou à la journée)

Visiteurs intra-départementaux	Nov.	Déc.	Nov.-Déc.
Présence en séjour	364 520	370 750	735 270
Touristes (sens commun)	131 070	127 690	258 760
Habituellement présents	233 450	243 060	476 510
Présence à la journée	1 032 810	1 101 840	2 134 660
Excursionnistes	207 780	246 000	453 780
Excursionnistes récurrents	825 030	855 840	1 680 880
Ensemble hors transit	1 397 330	1 472 590	2 869 920
Personnes en transit (< 2 h)	953 690	1 015 800	1 969 490

(Définition des catégories en annexe)

Poids de la fréquentation intra-départementale

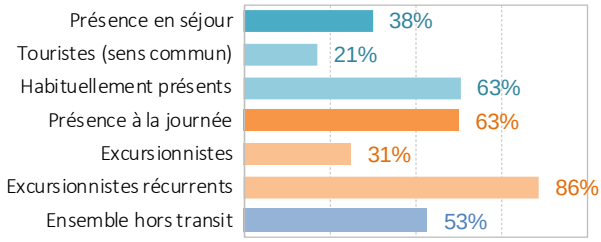

En % du nombre total des journées-visiteurs (intra + extra)

6 Provenance 2 | Les régions de provenance des visiteurs français

Présents en séjour[1]

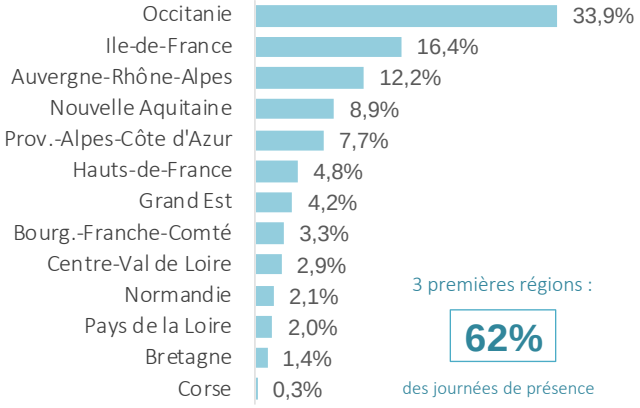

3 premières régions : **62%** des journées de présence

Présents à la journée[2]

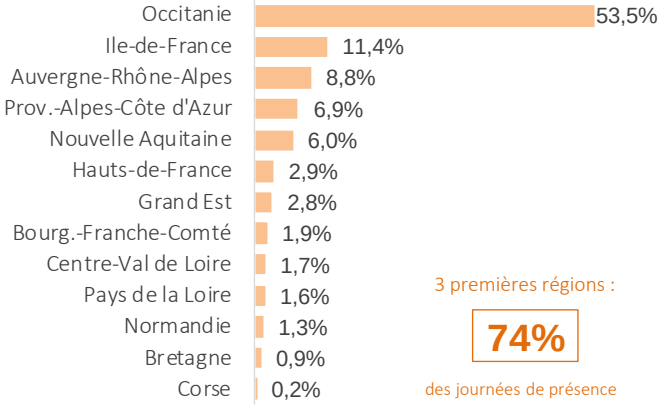

3 premières régions : **74%** des journées de présence

En % des journées de présence des visiteurs français. Occitanie : hors Pyrénées-Orientales.

[1] Touristes et habituellement présents [2] Excursionnistes et excursionnistes récurrents

7 Provenance 3 | Départements de provenance des visiteurs français

Focus Occitanie

Présents en séjour[1]

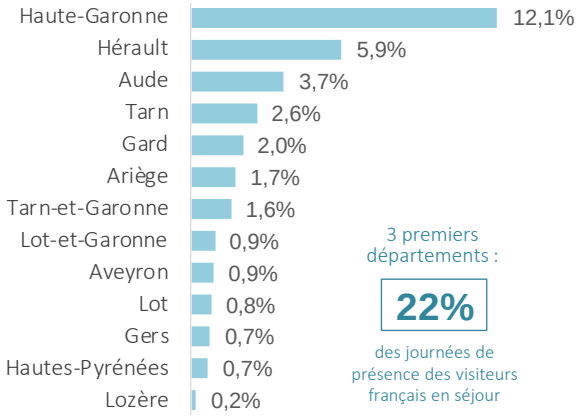

3 premiers départements :

22%

des journées de présence des visiteurs français en séjour

Présents à la journée[2]

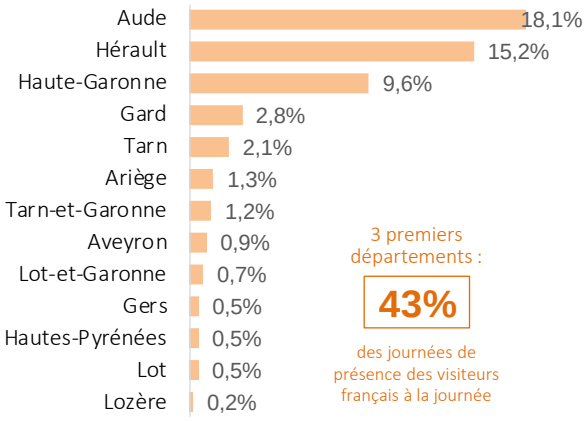

3 premiers départements :

43%

des journées de présence des visiteurs français à la journée

En % des journées de présence des visiteurs français extra-départementaux

8 Provenance 4 | Pays de provenance des visiteurs étrangers

Présents en séjour[1]

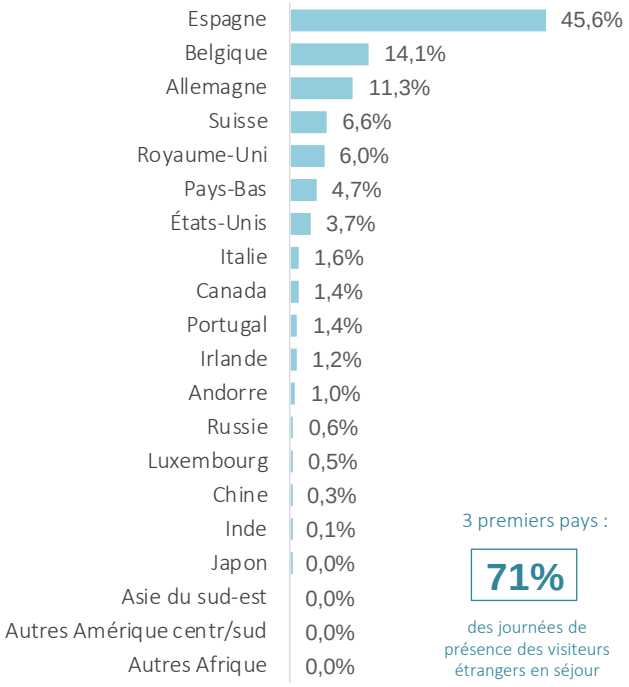

3 premiers pays :

71%

des journées de présence des visiteurs étrangers en séjour

Présents à la journée[2]

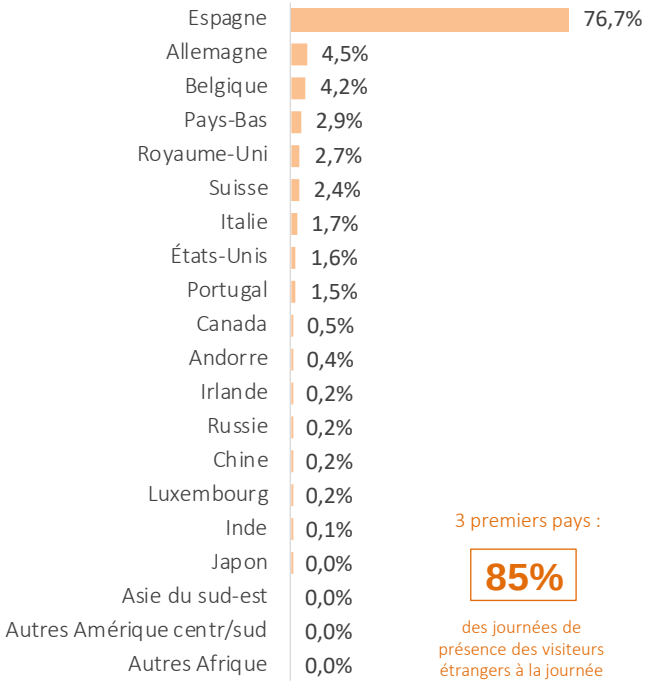

3 premiers pays :

85%

des journées de présence des visiteurs étrangers à la journée

En % des journées de présence des visiteurs étrangers

[1] Touristes et habituellement présents [2] Excursionnistes et excursionnistes récurrents

9 Mobilité des individus au sein du département

Zones de provenance des touristes en séjour dans le reste du département qui viennent pour la journée sur le territoire

En % du nombre de journées-visiteurs des excursionnistes concernés.*
*Visiteurs en présence majoritaire durant la journée dans la zone d'étude***

Zones du département	%
Perpignan	55,0%
Albères Vallespir	24,7%
Roussillon Aspres Conflent	15,6%
Vallée de l'Agly Fenouillèdes	2,6%
Pyrénées Catalanes	2,1%
Total	100,0%

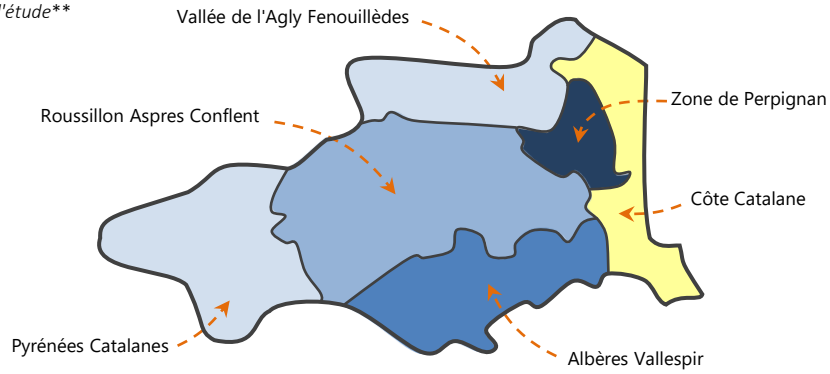

Zones de destination à la journée des touristes en séjour sur le territoire

En % du nombre de journées-visiteurs des touristes concernés.*
*Visiteurs en présence majoritaire durant la journée dans la zone de visite***

Zones du département	%
Perpignan	78,3%
Albères Vallespir	16,3%
Pyrénées Catalanes	2,9%
Roussillon Aspres Conflent	2,2%
Vallée de l'Agly Fenouillèdes	NS
Total	100,0%

NS = Non significatif

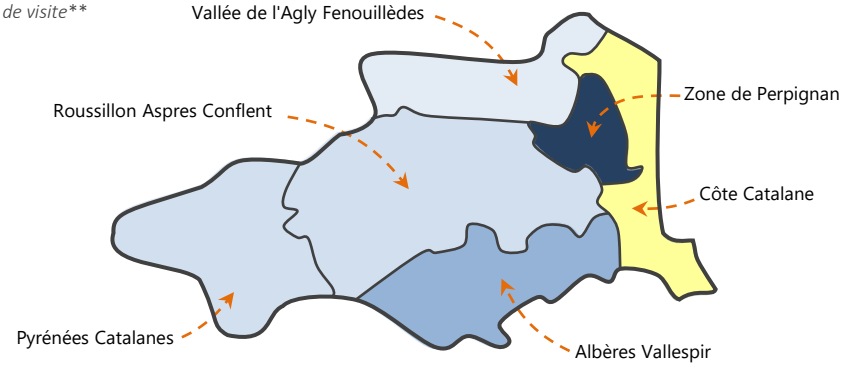

Zones de destination à la journée des personnes résidant sur le territoire

En % du nombre de journées-visiteurs des résidents concernés.*
*Visiteurs en présence majoritaire durant la journée dans la zone de visite***

Zones du département	%
Perpignan	87,3%
Albères Vallespir	5,9%
Roussillon Aspres Conflent	5,2%
Pyrénées Catalanes	NS
Vallée de l'Agly Fenouillèdes	NS
Total	100,0%

NS = Non significatif

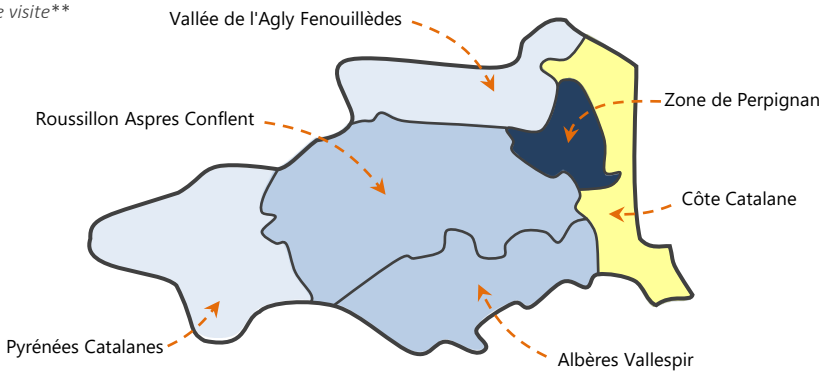

* *Catégories de visiteurs retenues dans la segmentation Flux Vision*
** *Pour plus d'informations voir note d'interprétation*

Territoire
NS (0 à 1,4%)
1,5 à 5%
5,1 à 10%
10,1 à 20%
20,1 à 35%
35,1 à 50%
>50%

10 Évolution journalière de la fréquentation 2019-2021

Afin de caractériser au mieux la fréquentation touristique les tendances ci-après portent sur les touristes (hors habituellement présents) et les excursionnistes (hors excursionnistes récurrents) provenant de l'extérieur du département. Données disponibles à titre comparatif pour l'ensemble du département et ses six infra-zones dans le baromètre bimestriel (cf. site de l'observatoire de l'ADT66).

NUITÉES TOURISTIQUES

Visiteurs français

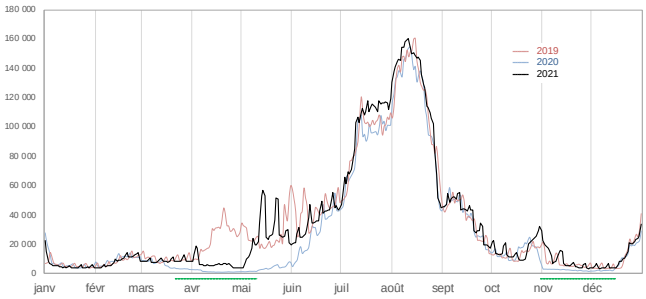

Valeurs lissées

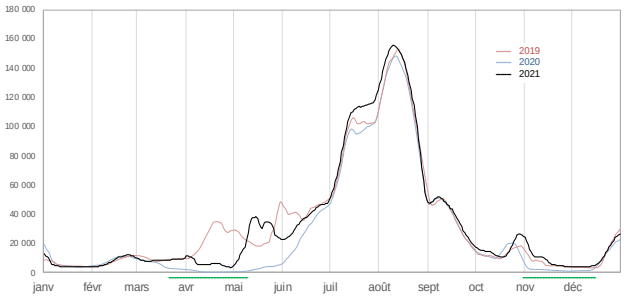

Visiteurs étrangers

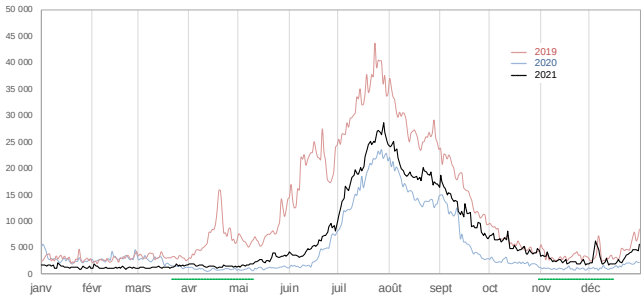

Valeurs lissées

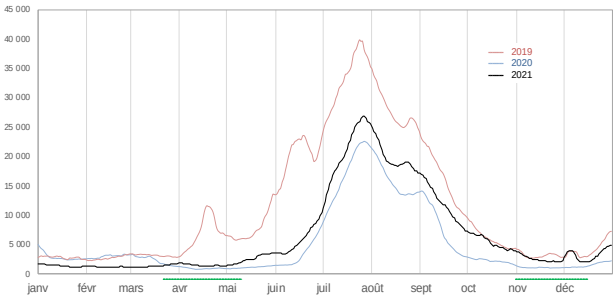

JOURNÉES DE PRÉSENCE DES EXCURSIONNISTES

Visiteurs français

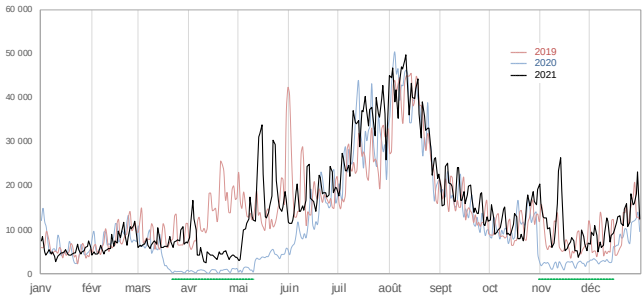

Valeurs lissées

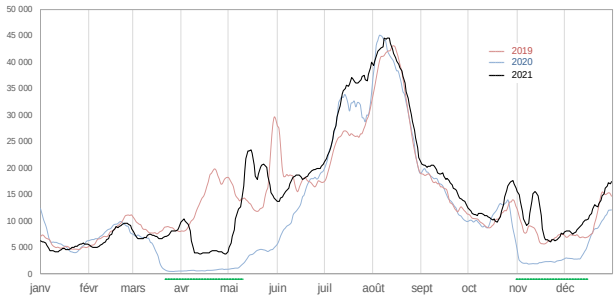

Visiteurs étrangers

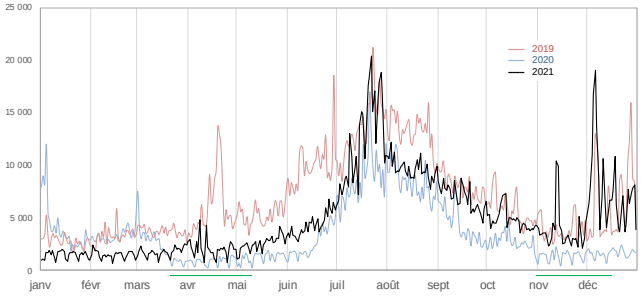

Valeurs lissées

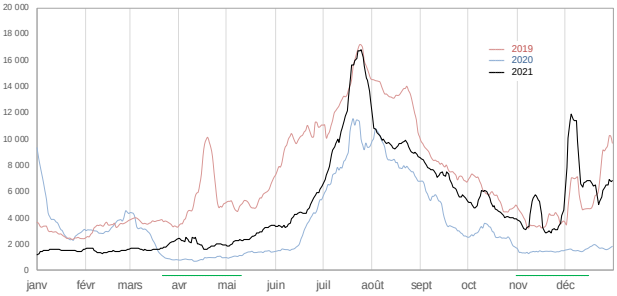

ANNEXES

Pour plus d'informations voir la note d'interprétation
téléchargeable sur le site de l'ADT

Définitions

Indicateurs temporels

Journée : période allant de 6 heures du matin à minuit.
Nuit : période allant de minuit à 6 heures du matin.

Nuitée : le dispositif FVT compte une nuitée lorsqu'une personne est vue plus de 2 heures consécutives la nuit sur la zone d'observation en présence majoritaire c'est-à-dire sans être vue plus de temps au cours de la même nuit sur une autre zone.

Différence nuit/nuitée : *exemple* : lors d'un séjour de 4 nuits un groupe de 3 personnes génère 12 nuitées.

Séjour : période de présence comportant au moins une nuitée.
Séjour touristique : séjour n'excédant pas 21 nuits.

Présence à la journée : présence de plus de 2 heures entre 6h du matin et minuit sans effectuer de nuitée ni la nuit du jour considéré (de minuit à 6 heures du matin) ni la nuit suivante.

Journée-visiteur (EMC) : personne vue sur le territoire plus de 2 heures durant la journée. *Exemple* : un groupe de 2 personnes présent 5 fois à la journée génère 10 journées-visiteur.

Catégories d'individus

Résident : individu qui, au cours des 8 dernières semaines (56 derniers jours) a été vu le plus souvent la nuit sur le territoire et y a passé plus de 22 nuits (consécutivement ou non).

Habituellement présent : individu qui n'est pas résident du territoire et qui y a été vu plus de 4 fois sur des semaines différentes au cours des 8 dernières semaines.

Touriste : individu qui n'est pas résident du territoire et qui y a été vu au maximum sur 4 semaines, au moins une fois par semaine, sur les 8 dernières semaines.

Excursionniste : personne présente à la journée (voir définition ci-dessus) de 1 à 4 fois au cours des 15 derniers jours.

Excursionniste récurrent : personne présente à la journée (voir définition ci-dessus) 5 fois ou plus au cours des 15 derniers jours.

Fréquentation "intra-départementale" ou fréquentation "locale" : fréquentation des personnes dont l'adresse de facturation de l'abonnement en téléphonie mobile se situe dans le département.

Fréquentation "extra-départementale" ou fréquentation "non locale" : fréquentation des personnes dont l'adresse de facturation de l'abonnement en téléphonie mobile se situe hors du département (autres départements français ou pays étranger).

Arrivée : "touriste" ou "habituellement présent" ayant passé une nuit sur la zone sans y avoir été vu les deux nuits précédentes.

Départ : "touriste" ou "habituellement présent" ayant passé une nuit sur la zone sans y avoir été vu les deux nuits suivantes.
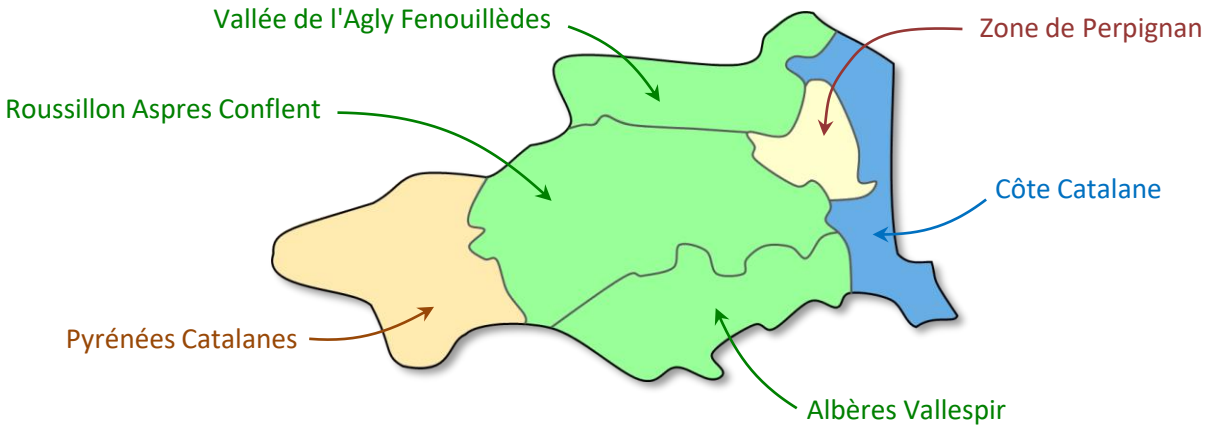
Les 6 zones touristiques du département