Données de fréquentation. Septembre-Octobre 2020

Côte Catalane

Zone territoriale

Ce bulletin d'information présente les résultats de l'exploitation des données issues du dispositif Flux Vision Tourisme développé par Orange en collaboration avec l'association Nationale des Agences de Développement Touristique. Ces données sont produites à partir des traces laissées par les utilisateurs de téléphones mobiles sur le réseau Orange, données redressées et corrigées par l'opérateur afin de fournir des statistiques relatives à l'ensemble des personnes présentes sur le territoire observé. Comme pour toutes autres estimations ces éléments doivent être considérés avec précaution et rapprochés des autres informations disponibles sur l'activité touristique du territoire et sa fréquentation. Les résultats sont logiquement conditionnés par les partis-pris de méthode et les définitions retenus dans le cadre du dispositif FVT. Nous recommandons donc de les prendre en compte. Les définitions des termes utilisés dans ce bulletin sont ainsi rappelées en annexe.

Données : ADT des Pyrénées-Orientales

Exploitation : Eric Maurence Consultants

Contexte : configuration de la période

33 jours de semaine neutres (54,1%) pour 28 jours potentiellement non ouvrés (45,9%)

	Sept.		Oct.		Sept.-Oct.	
Nombre de jours	30		31		61	
Jours neutres de semaine	21	70%	12	39%	33	54%
Vacances, j. fériés et week-ends	9	30%	19	61%	28	46%
Week-ends	8	27%	9	29%	17	28%
Jours fériés	0	0%	0	0%	0	0%
Ponts (potentiels)	0	0%	0	0%	0	0%
Vacances toutes zones	1	3%	13	42%	14	23%
Vacances zone C	0	0%	0	0%	0	0%
Vac., jours fériés Catalogne	13	43%	1	3%	14	23%

Ordre de priorité dans l'affichage dans le graphique : (1) Jours fériés (2) week-ends (3) Vacances zone C (4) Vacances toutes zones. Les vacances de la zone du département (zone C) sont indiquées si elles se déroulent sur des périodes spécifiques.

Types de journées

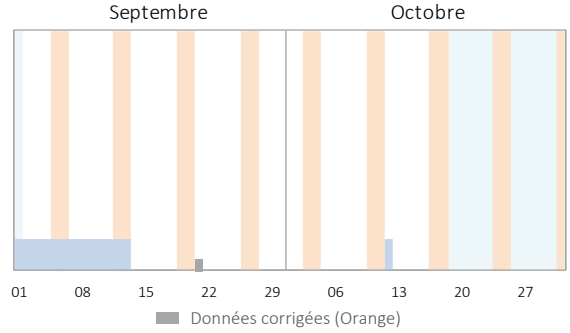

1 Nombre de personnes présentes par jour[1]

Personnes vues au moins deux heures durant la journée entre 6 heures du matin et minuit

01 Nombre moyen de personnes présentes par jour

56 900 en séjour

Avec nuitée(s)

60 500 à la journée

Sans nuitée

+ Transit (présence de moins de 2 h) : **106 200 personnes**

Nb moyen de personnes par jour	Sept.	Oct.	Sept.-Oct.
Présence en séjour (avec nuitées)	76 000	38 400	56 900
Présence à la journée (sans nuitée)	68 100	53 200	60 500
Ensemble des visiteurs	144 100	91 600	117 400
Personnes en transit (< 2 h)	112 400	100 200	106 200

Ensemble des individus : français et étrangers, intra et extra-départementaux[1]

Évolution journalière de la fréquentation

En moyenne 117 400 personnes par jour, en séjour ou à la journée

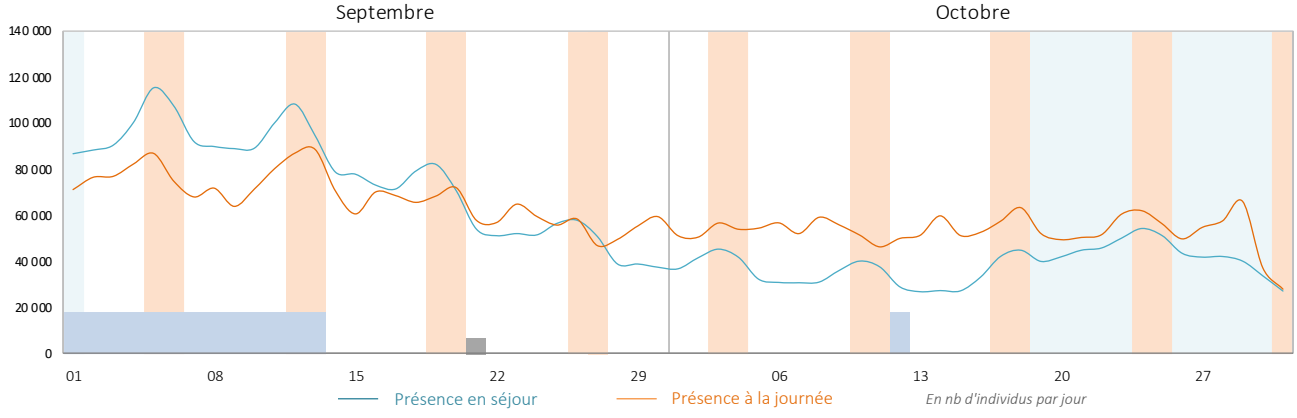

[1] Segments Flux Vision pris en compte dans les évaluations (voir définitions en annexe) :
Présence en séjour = "Touristes" et "Habituellement présents".
Présence à la journée = "Excursionnistes" et "Excursionnistes récurrents".

2 Nombre de personnes présentes en journée (suite)

Personnes vues sur le territoire durant la journée entre 6 heures du matin et minuit

Pour aller plus loin… l'évolution de la fréquentation par niveau de présence

Nb moyen de personnes par jour	Sept.	Oct.	Sept.-Oct.
Présence en séjour (avec nuitées)	76 000	38 400	56 900
Touristes (sens commun)	59 700	24 600	41 900
Habituellement présents	16 300	13 800	15 000
Présence à la journée	68 100	53 200	60 500
Excursionnistes	27 400	20 400	23 800
Excursionnistes récurrents	40 700	32 800	36 700
Ensemble hors transit	144 100	91 600	117 400
Personnes en transit (< 2 h)	112 400	100 200	106 200

Ensemble des individus : français et étrangers, intra et extra-départementaux[1]

Le dispositif Flux Vision distingue deux catégories de visiteurs en séjour et de visiteurs présents à la journée selon la fréquence de leur venue sur le territoire. Les personnes présentes en séjour sur une durée limitée de manière occasionnelle constituent la catégorie des "touristes". Celles présentes de manière fréquente correspondent aux "habituellement présents". De même, les personnes venues sur le territoire à la journée (sans nuit sur place) sont réparties entre les "excursionnistes" pour les personnes venues de manière occasionnelle et les "excursionnistes récurrents" pour celles venant fréquemment. La prise en compte des catégories "touristes" et "excursionnistes" permet en ce sens de mieux caractériser le phénomène touristique. La présence des excursionnistes récurrents résulte par exemple en grande partie des déplacements pour motif professionnel (trajets quotidiens entre le lieu de domicile et le lieu de travail).

Visiteurs présents **en séjour**

Visiteurs présents **à la journée**

Présence occasionnelle

Touristes *(sens commun)*

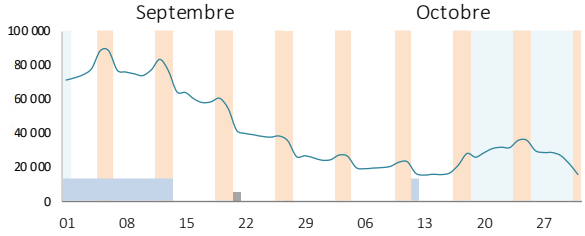

Excursionnistes

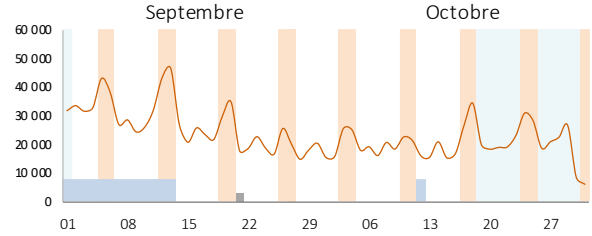

Présence fréquente

"Habituellement présents"

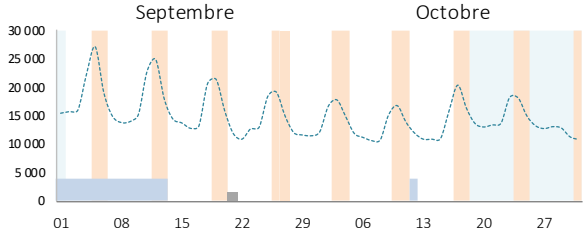

Excursionnistes récurrents

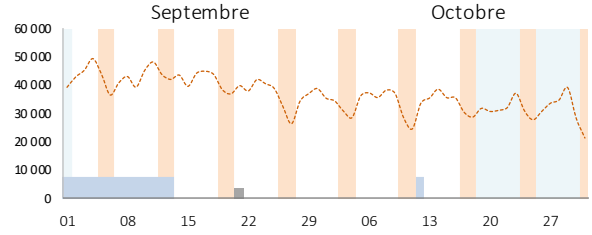

A noter : chiffres conditionnés par les déplacements pour motifs professionnels "domicile-travail"

Max et min de fréquentation

	Septembre		Octobre	
	Min	Max	Min	Max
Touristes	mer 30	dim 06	mar 13	dim 25
	26 040	88 750	15 930	36 370
Excursionnistes	lun 28	dim 13	sam 31	dim 18
	15 020	46 850	6 300	34 580

Fréquentation par type de journée

	Septembre		Octobre	
	Touristes	Excurs.	Touristes	Excurs.
Jours de semaine neutres	1,00	1,00	1,00	1,00
Jours de semaine vacances	x1,26	x1,33	x1,49	x1,13
Week-ends neutres	x1,16	x1,47	x1,30	x1,49
Week-ends vacances	-	-	x1,52	x1,25

(jours neutres = hors vacances, ponts et jours fériés)

Les coefficients multiplicateurs rendent compte de l'augmentation ou de la diminution de la fréquentation durant les périodes non ouvrées. La base de référence est le niveau moyen de fréquentation durant les jours de semaine "classiques", hors vacances, ponts ou jours fériés.

2 Nombre de personnes présentes en journée (suite)

Personnes vues sur le territoire durant la journée entre 6 heures du matin et minuit

Nombre total de journées visiteurs

7,16 millions de journées-visiteurs (2 heures ou plus)

Nb total de personnes par jour	Sept.	Oct.	Sept.-Oct.
Présence en séjour (avec nuitées)	2 280 000	1 192 700	3 472 600
Touristes (sens commun)	1 792 100	764 000	2 556 000
Habituellement présents	487 900	428 700	916 600
Présence à la journée	2 042 600	1 648 300	3 691 000
Excursionnistes	821 800	632 300	1 454 100
Excursionnistes récurrents	1 220 800	1 016 000	2 236 900
Ensemble (hors transit)	4 322 600	2 841 000	7 163 600
Personnes en transit (< 2 h)	3 373 100	3 104 700	6 477 700

(Définition des catégories en annexe)

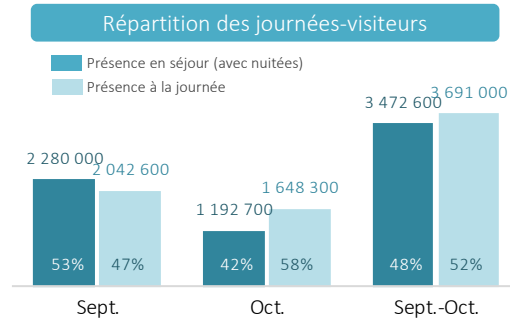

3 Comparaison de l'évolution de la fréquentation avec celle du reste du département

- Fréquentation des "touristes" et des "excursionnistes" provenant de l'extérieur du département
- En nombre de journées-visiteurs

Touristes
(présence non fréquente en séjour)

Excursionnistes
(présence non récurrente à la journée)

Territoire

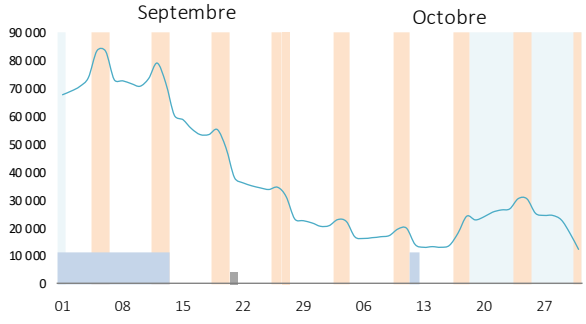

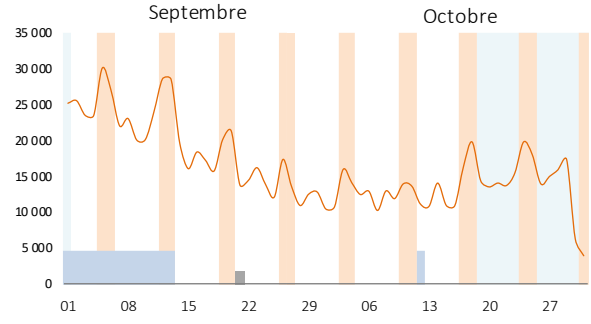

Reste des Pyr.-Orient.

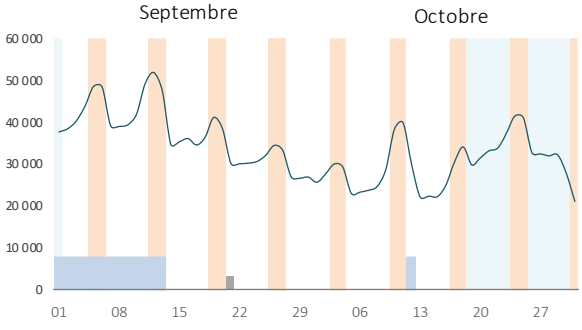

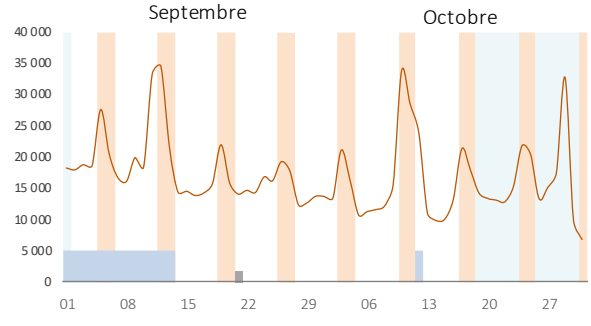

4 Le nombre de nuitées touristiques

01 Nombre moyen de nuitées par jour

33 900 nuitées touristiques en moyenne par jour

42 600 nuitées en comptant les "habituellement présents"

Nb moyen de nuitées par jour	Sept.	Oct.	Sept.-Oct.
Touristes (sens commun)	48 500	19 800	33 900
Habituellement présents	9 100	8 300	8 700
Ensemble hors transit	57 600	28 100	42 600
Transit nocturne (< 2 h)	5 100	4 000	4 600

(Définition des catégories en annexe)

Évolution journalière du nombre de nuitées

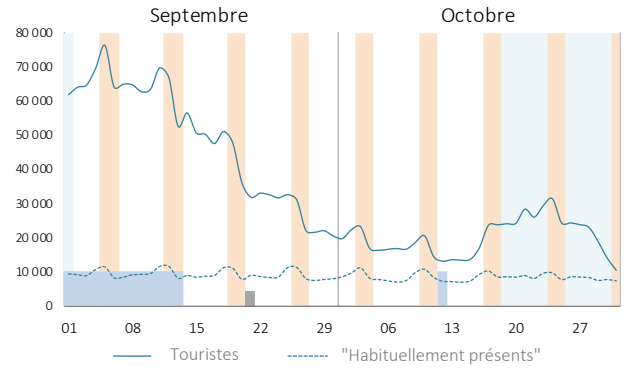

Nombre total de nuitées

2,07 millions de nuitées touristiques au cours de deux mois

2,60 millions avec les "habituellement présents"

Nombre de nuitées	Sept.	Oct.	Sept.-Oct.
Touristes (sens commun)	1 455 600	613 300	2 068 900
Habituellement présents	273 700	256 500	530 100
Ensemble	1 729 300	869 800	2 599 000

(Définition des catégories en annexe)

Nombre mensuel et bimestriel de nuitées

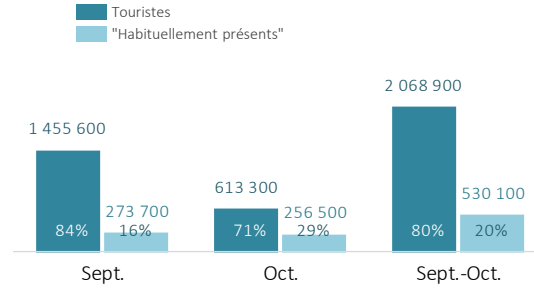

5 Les jours d'arrivée et de départ ("Touristes" extra-départementaux)

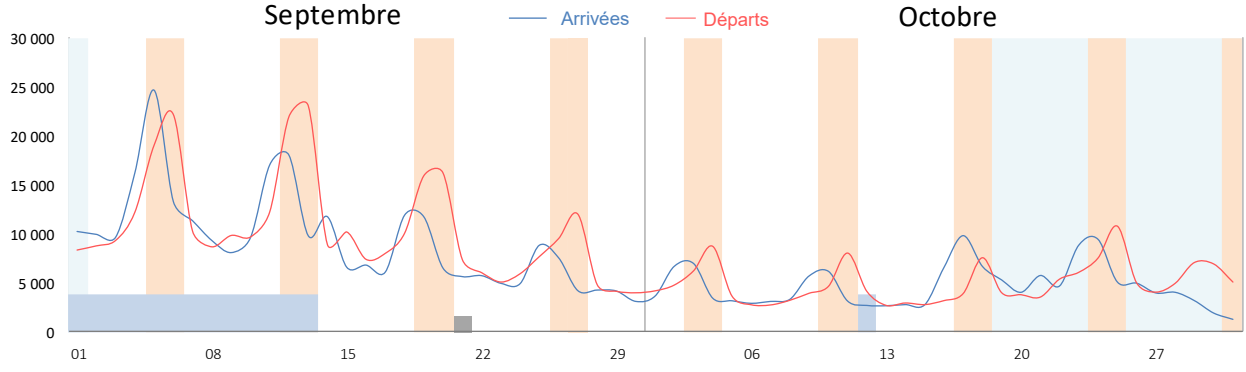

Répartition des arrivées et des départs par jour

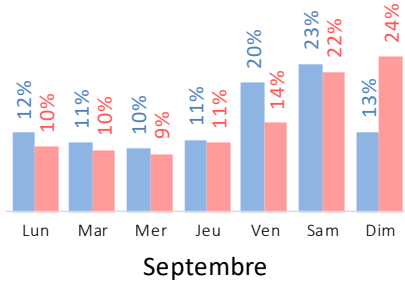

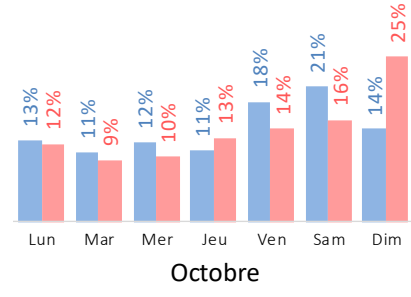

6 Provenance 1 | La fréquentation intra-départementale

Dans le dispositif Flux Vision Tourisme la fréquentation intra-départementale est constituée par les individus dont l'adresse de facturation de l'abonnement en téléphonie mobile se situe dans le département. Cet indicateur est utilisé ici pour donner une approximation de la fréquentation générée par les habitants du département dans les autres zones que leur zone de résidence principale.

01 Nombre moyen de personnes par jour

48 200 **personnes par jour en moyenne** (présence en séjour et à la journée)

Visiteurs intra-départementaux	Sept.	Oct.	Sept.-Oct.
Présence en séjour	12 200	12 400	12 300
Touristes (sens commun)	4 600	4 400	4 500
Habituellement présents	7 500	8 100	7 800
Présence à la journée	37 600	34 300	35 900
Excursionnistes	7 800	7 000	7 400
Excursionnistes récurrents	29 800	27 300	28 500
Ensemble hors transit	49 800	46 700	48 200
Personnes en transit (< 2 h)	31 600	31 500	31 600

(Définition des catégories en annexe)

Évolution de la fréquentation intra-départementale

En nombre de journées-visiteurs

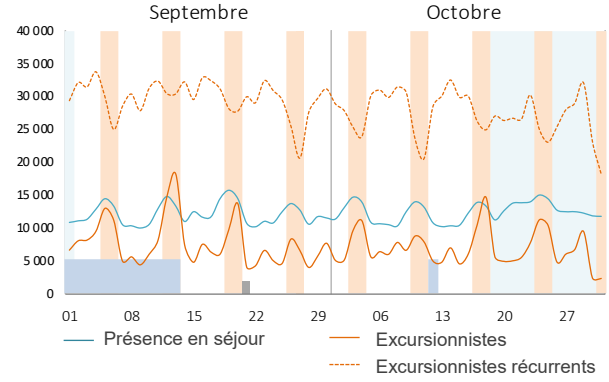

Nombre total de journées-visiteurs

2 939 900 **journées de présence générées par les habitants* du département** (présence en séjour ou à la journée)

Visiteurs intra-départementaux	Sept.	Oct.	Sept.-Oct.
Présence en séjour	364 600	385 700	750 300
Touristes (sens commun)	138 800	135 900	274 600
Habituellement présents	225 800	249 800	475 600
Présence à la journée	1 126 600	1 063 000	2 189 700
Excursionnistes	233 600	217 600	451 200
Excursionnistes récurrents	893 000	845 400	1 738 500
Ensemble hors transit	1 491 200	1 448 700	2 939 900
Personnes en transit (< 2 h)	947 800	978 000	1 925 800

(Définition des catégories en annexe)

Poids de la fréquentation intra-départementale

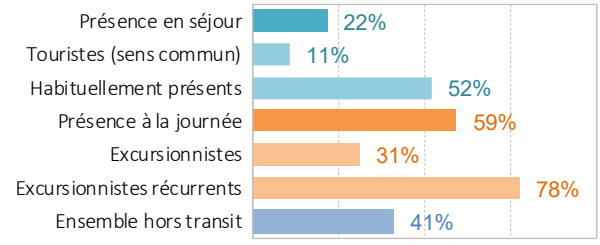

En % du nombre total des journées-visiteurs (intra + extra)

7 Provenance 2 | Les régions de provenance des visiteurs français

Présents en séjour[1]

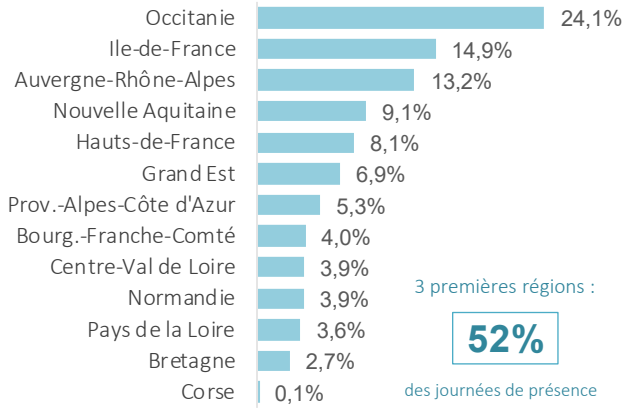

3 premières régions : **52%** des journées de présence

Présents à la journée[2]

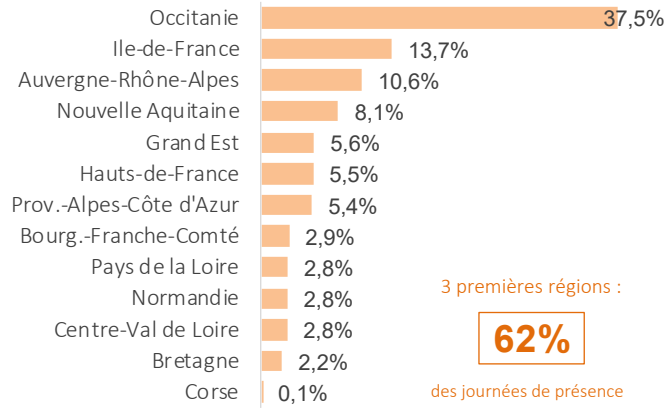

3 premières régions : **62%** des journées de présence

En % des journées de présence des visiteurs français. Occitanie : hors Pyrénées-Orientales.

[1] Touristes et habituellement présents [2] Excursionnistes et excursionnistes récurrents

8 Provenance 3 | Départements de provenance des visiteurs français

Focus Occitanie

Présents en séjour[1]

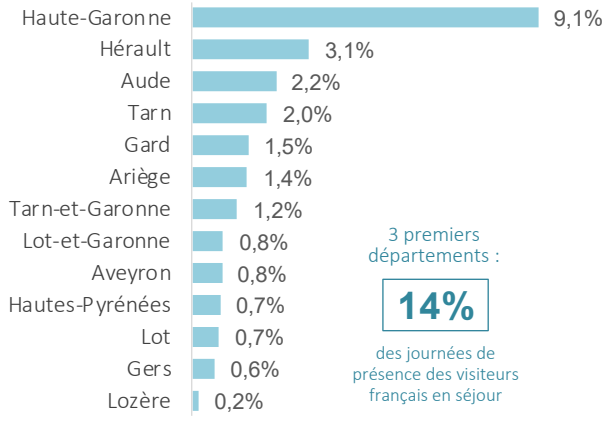

3 premiers départements :

14%

des journées de présence des visiteurs français en séjour

Présents à la journée[2]

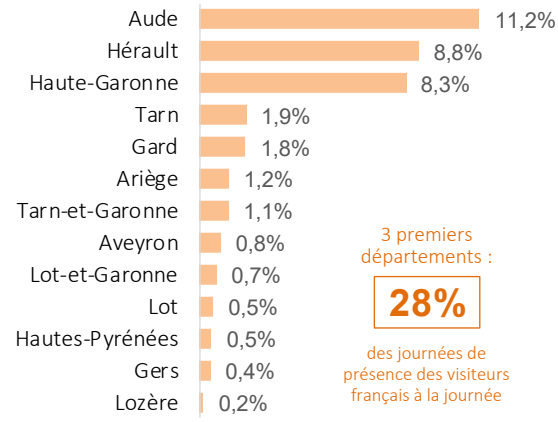

3 premiers départements :

28%

des journées de présence des visiteurs français à la journée

En % des journées de présence des visiteurs français extra-départementaux

9 Provenance 4 | Pays de provenance des visiteurs étrangers

Présents en séjour[1]

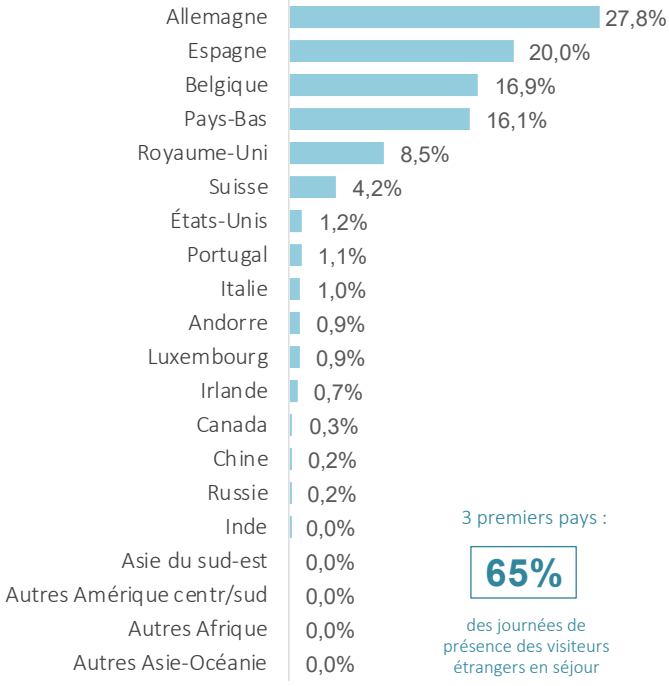

3 premiers pays :

65%

des journées de présence des visiteurs étrangers en séjour

Présents à la journée[2]

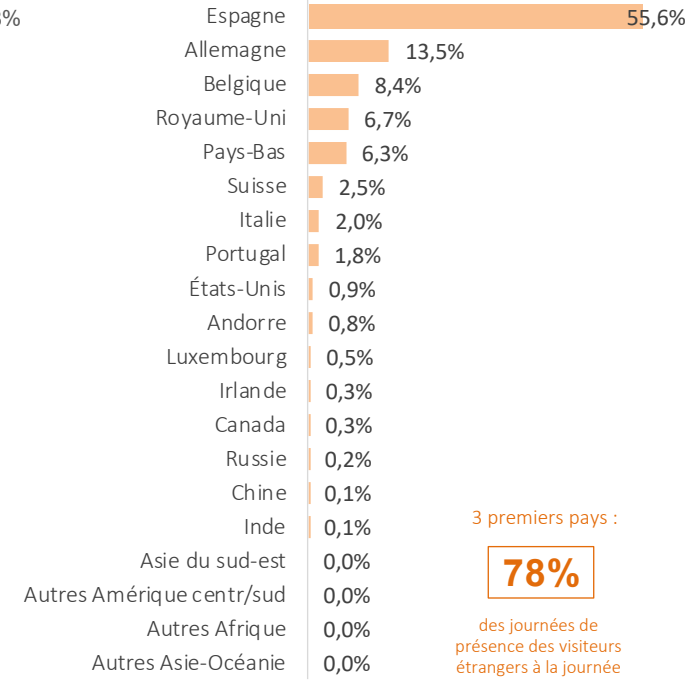

3 premiers pays :

78%

des journées de présence des visiteurs étrangers à la journée

En % des journées de présence des visiteurs étrangers

[1] Touristes et habituellement présents [2] Excursionnistes et excursionnistes récurrents

10 Mobilité des individus au sein du département

Zones de provenance des touristes en séjour dans le reste du département qui viennent pour la journée sur le territoire

En % du nombre de journées-visiteurs des excursionnistes concernés.*
*Visiteurs en présence majoritaire durant la journée dans la zone d'étude***

Zones du département	%
Perpignan	48,0%
Albères Vallespir	28,1%
Roussillon Aspres Conflent	20,7%
Vallée de l'Agly Fenouillèdes	2,4%
Pyrénées Catalanes	NS
Total	100,0%

NS = Non significatif

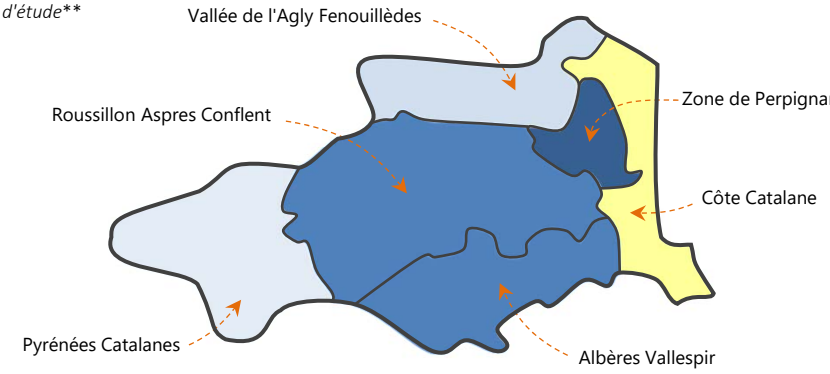

Zones de destination à la journée des touristes en séjour sur le territoire

En % du nombre de journées-visiteurs des touristes concernés.*
*Visiteurs en présence majoritaire durant la journée dans la zone de visite***

Zones du département	%
Perpignan	66,5%
Albères Vallespir	20,3%
Roussillon Aspres Conflent	6,6%
Pyrénées Catalanes	6,1%
Vallée de l'Agly Fenouillèdes	NS
Total	100,0%

NS = Non significatif

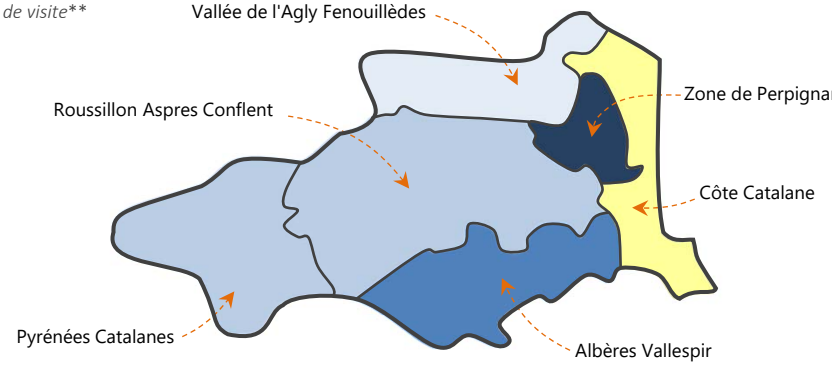

Zones de destination à la journée des personnes résidant sur le territoire

En % du nombre de journées-visiteurs des résidents concernés.*
*Visiteurs en présence majoritaire durant la journée dans la zone de visite***

Zones du département	%
Perpignan	87,5%
Albères Vallespir	5,5%
Roussillon Aspres Conflent	5,4%
Pyrénées Catalanes	NS
Vallée de l'Agly Fenouillèdes	NS
Total	100,0%

NS = Non significatif

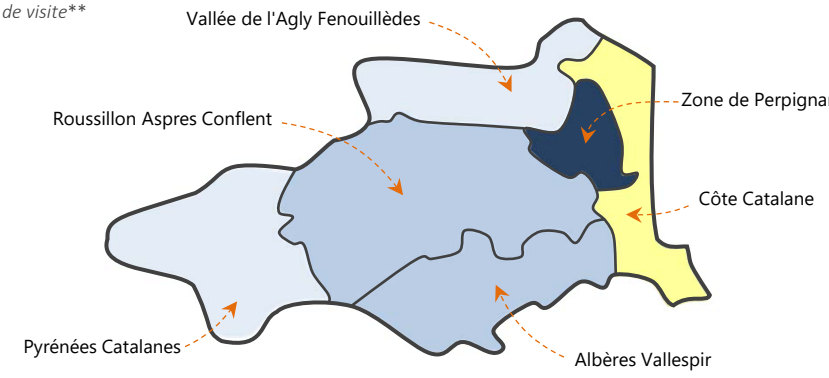

* *Catégories de visiteurs retenues dans la segmentation Flux Vision*
** *Pour plus d'informations voir note d'interprétation*

Territoire
NS (0 à 1,4%)
1,5 à 5%
5,1 à 10%
10,1 à 20%
20,1 à 35%
35,1 à 50%
>50%

ANNEXES

Pour plus d'informations voir la note d'interprétation
téléchargeable sur le site de l'ADT

Définitions

Indicateurs temporels

Journée : période allant de 6 heures du matin à minuit.
Nuit : période allant de minuit à 6 heures du matin.

Nuitée : le dispositif FVT compte une nuitée lorsqu'une personne est vue plus de 2 heures consécutives la nuit sur la zone d'observation en présence majoritaire c'est-à-dire sans être vue plus de temps au cours de la même nuit sur une autre zone.

Différence nuit/nuitée : *exemple* : lors d'un séjour de 4 nuits un groupe de 3 personnes génère 12 nuitées.

Séjour : période de présence comportant au moins une nuitée.
Séjour touristique : séjour n'excédant pas 21 nuits.

Présence à la journée : présence de plus de 2 heures entre 6h du matin et minuit sans effectuer de nuitée ni la nuit du jour considéré (de minuit à 6 heures du matin) ni la nuit suivante.

Journée-visiteur (EMC) : personne vue sur le territoire plus de 2 heures durant la journée. *Exemple* : un groupe de 2 personnes présent 5 fois à la journée génère 10 journées-visiteur.

Catégories d'individus

Résident : individu qui, au cours des 8 dernières semaines (56 derniers jours) a été vu le plus souvent la nuit sur le territoire et y a passé plus de 22 nuits (consécutivement ou non).

Habituellement présent : individu qui n'est pas résident du territoire et qui y a été vu plus de 4 fois sur des semaines différentes au cours des 8 dernières semaines.

Touriste : individu qui n'est pas résident du territoire et qui y a été vu au maximum sur 4 semaines, au moins une fois par semaine, sur les 8 dernières semaines.

Excursionniste : personne présente à la journée (voir définition ci-dessus) de 1 à 4 fois au cours des 15 derniers jours.

Excursionniste récurrent : personne présente à la journée (voir définition ci-dessus) 5 fois ou plus au cours des 15 derniers jours.

Fréquentation "intra-départementale" ou fréquentation "locale" : fréquentation des personnes dont l'adresse de facturation de l'abonnement en téléphonie mobile se situe dans le département.

Fréquentation "extra-départementale" ou fréquentation "non locale" : fréquentation des personnes dont l'adresse de facturation de l'abonnement en téléphonie mobile se situe hors du département (autres départements français ou pays étranger).

Arrivée : "touriste" ou "habituellement présent" ayant passé une nuit sur la zone sans y avoir été vu les deux nuits précédentes.

Départ : "touriste" ou "habituellement présent" ayant passé une nuit sur la zone sans y avoir été vu les deux nuits suivantes.
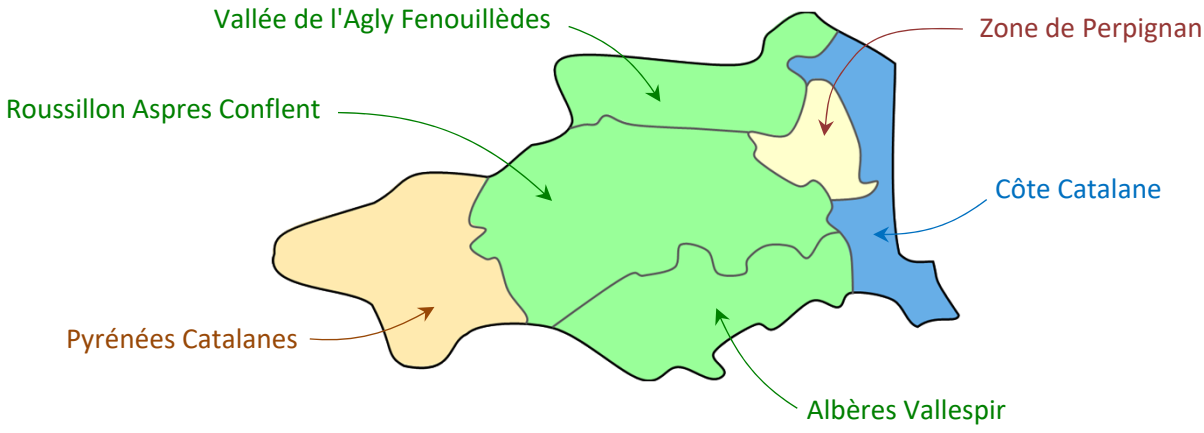
Les 6 zones touristiques du département