Données de fréquentation. Mai-Juin 2020

Côte Catalane

Zone territoriale

Ce bulletin d'information présente les résultats de l'exploitation des données issues du dispositif Flux Vision Tourisme développé par Orange en collaboration avec l'association Nationale des Agences de Développement Touristique. Ces données sont produites à partir des traces laissées par les utilisateurs de téléphones mobiles sur le réseau Orange, données redressées et corrigées par l'opérateur afin de fournir des statistiques relatives à l'ensemble des personnes présentes sur le territoire observé. Comme pour toutes autres estimations ces éléments doivent être considérés avec précaution et rapprochés des autres informations disponibles sur l'activité touristique du territoire et sa fréquentation. Les résultats sont logiquement conditionnés par les partis-pris de méthode et les définitions retenus dans le cadre du dispositif FVT. Nous recommandons donc de les prendre en compte. Les définitions des termes utilisés dans ce bulletin sont ainsi rappelées en annexe.

Données : ADT des Pyrénées-Orientales

Exploitation : Eric Maurence Consultants

Contexte : configuration de la période

38 jours de semaine neutres (62,3%) pour 23 jours potentiellement non ouvrés (37,7%)

	Mai		Juin		Mai-Juin	
Nombre de jours	31		30		61	
Jours neutres de semaine	17	55%	21	70%	38	62%
Vacances, j. fériés et week-ends	14	45%	9	30%	23	38%
Week-ends	10	32%	8	27%	18	30%
Jours fériés	4	13%	1	3%	5	8%
Ponts (potentiels)	4	13%	0	0%	4	7%
Vacances toutes zones	7	23%	0	0%	7	11%
Vacances zone C*	0	0%	0	0%	0	0%
Vac., jours fériés Catalogne	1	3%	9	30%	10	16%

Ordre de priorité dans l'affichage dans le graphique : (1) Jours fériés (2) week-ends (3) Vacances zone C (4) Vacances toutes zones. Les vacances de la zone du département (zone C) sont indiquées si elles se déroulent sur des périodes spécifiques.

Types de journées

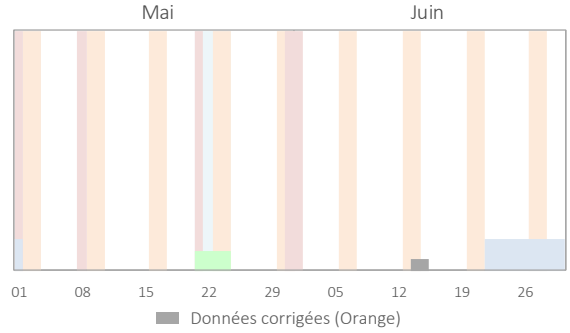

1 Nombre de personnes présentes par jour[1]

Personnes vues au moins deux heures durant la journée entre 6 heures du matin et minuit

01 Nombre moyen de personnes présentes par jour

34 600 en séjour

Avec nuitée(s)

49 700 à la journée

Sans nuitée

+ Transit (présence de moins de 2 h) : **81 300 personnes**

Nb moyen de personnes par jour	Mai	Juin	Mai-Juin
Présence en séjour (avec nuitées)	16 000	53 900	34 600
Présence à la journée (sans nuitée)	37 300	62 500	49 700
Ensemble des visiteurs	53 300	116 400	84 300
Personnes en transit (< 2 h)	66 000	97 100	81 300

Ensemble des individus : français et étrangers, intra et extra-départementaux[1]

Évolution journalière de la fréquentation

En moyenne 84 300 personnes par jour, en séjour ou à la journée

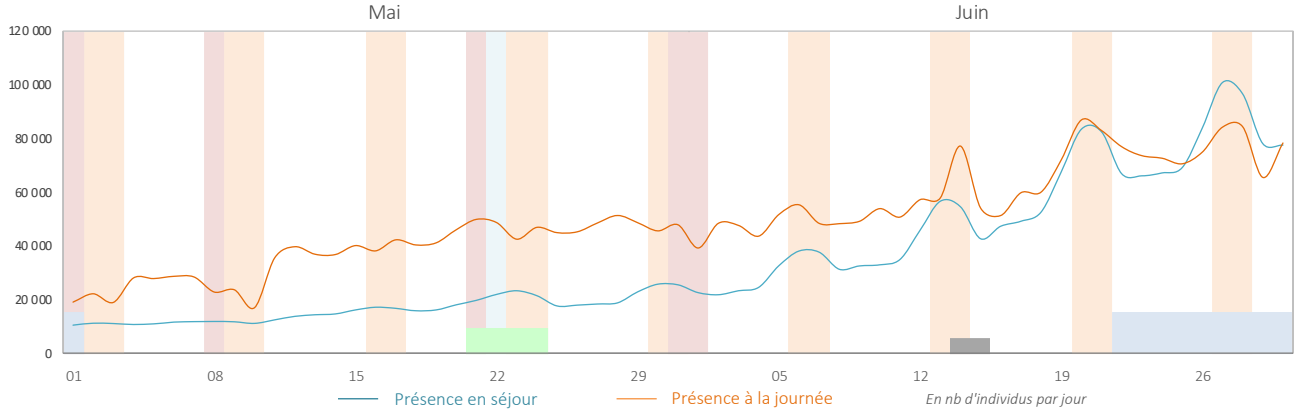

[1] Segments Flux Vision pris en compte dans les évaluations (voir définitions en annexe) :
Présence en séjour = "Touristes" et "Habituellement présents".
Présence à la journée = "Excursionnistes" et "Excursionnistes récurrents".

2 Nombre de personnes présentes en journée (suite)

Personnes vues sur le territoire durant la journée entre 6 heures du matin et minuit

Pour aller plus loin… l'évolution de la fréquentation par niveau de présence

Nb moyen de personnes par jour	Mai	Juin	Mai-Juin
Présence en séjour (avec nuitées)	16 000	53 900	34 600
Touristes (sens commun)	8 900	40 500	24 400
Habituellement présents	7 100	13 400	10 200
Présence à la journée	37 300	62 500	49 700
Excursionnistes	12 100	25 300	18 600
Excursionnistes récurrents	25 200	37 200	31 100
Ensemble hors transit	53 300	116 400	84 300
Personnes en transit (< 2 h)	66 000	97 100	81 300

Ensemble des individus : français et étrangers, intra et extra-départementaux[1]

Le dispositif Flux Vision distingue deux catégories de visiteurs en séjour et de visiteurs présents à la journée selon la fréquence de leur venue sur le territoire. Les personnes présentes en séjour sur une durée limitée de manière occasionnelle constituent la catégorie des "touristes". Celles présentes de manière fréquente correspondent aux "habituellement présents". De même, les personnes venues sur le territoire à la journée (sans nuit sur place) sont réparties entre les "excursionnistes" pour les personnes venues de manière occasionnelle et les "excursionnistes récurrents" pour celles venant fréquemment. La prise en compte des catégories "touristes" et "excursionnistes" permet en ce sens de mieux caractériser le phénomène touristique. La présence des excursionnistes récurrents résulte par exemple en grande partie des déplacements pour motif professionnel (trajets quotidiens entre le lieu de domicile et le lieu de travail).

Visiteurs présents **en séjour**

Visiteurs présents **à la journée**

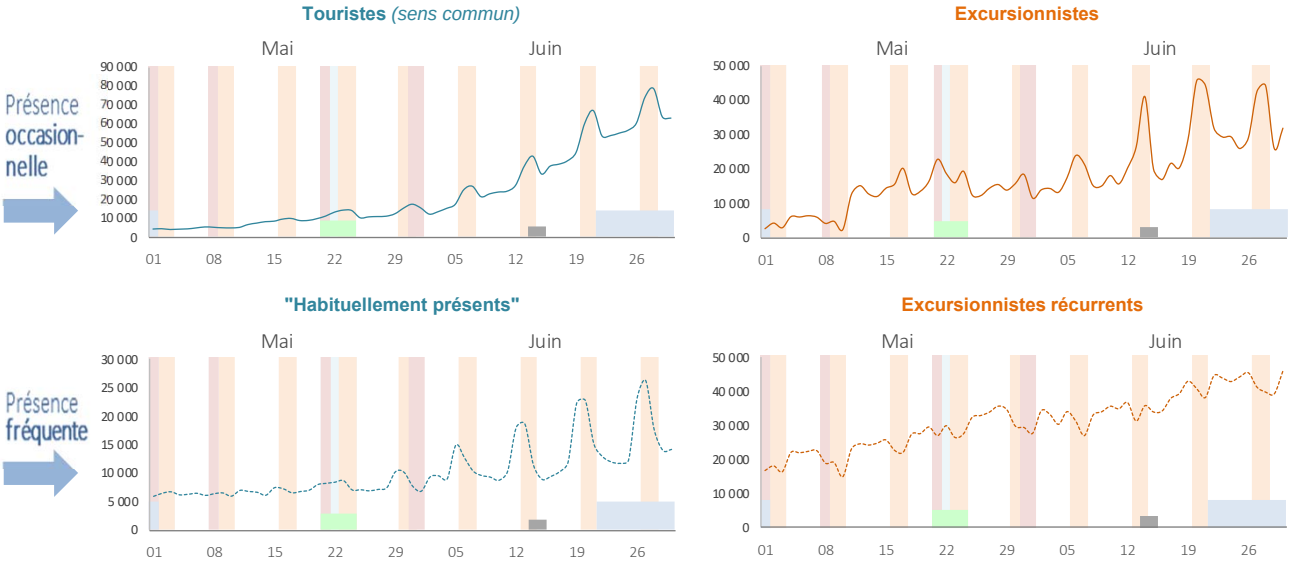

A noter : chiffres conditionnés par les déplacements pour motifs professionnels "domicile-travail"

Max et min de fréquentation

	Mai		Juin	
	Min	Max	Min	Max
Touristes	dim 03	dim 31	mar 02	dim 28
	4 210	17 650	12 340	78 990
Excursionnistes	dim 10	jeu 21	lun 01	sam 20
	2 460	22 960	11 620	45 750

Fréquentation par type de journée

	Mai		Juin	
	Touristes	Excurs.	Touristes	Excurs.
Jours de semaine neutres	1,00	1,00	1,00	1,00
Jours de semaine vacances	x1,18	x1,23	-	-
Week-ends neutres	x1,27	x1,08	x1,39	x1,67
Week-ends vacances	x1,14	x0,89	-	-

(jours neutres = hors vacances, ponts et jours fériés)

Les coefficients multiplicateurs rendent compte de l'augmentation ou de la diminution de la fréquentation durant les périodes non ouvrées. La base de référence est le niveau moyen de fréquentation durant les jours de semaine "classiques", hors vacances, ponts ou jours fériés.

2 Nombre de personnes présentes en journée (suite)

Personnes vues sur le territoire durant la journée entre 6 heures du matin et minuit

Nombre total de journées visiteurs

5,14 millions de journées-visiteurs (2 heures ou plus)

Nb total de personnes par jour	Mai	Juin	Mai-Juin
Présence en séjour (avec nuitées)	494 600	1 617 500	2 112 100
Touristes (sens commun)	275 100	1 214 100	1 489 200
Habituellement présents	219 500	403 400	622 900
Présence à la journée	1 155 700	1 875 100	3 030 900
Excursionnistes	374 200	758 500	1 132 700
Excursionnistes récurrents	781 500	1 116 600	1 898 200
Ensemble (hors transit)	1 650 300	3 492 600	5 143 000
Personnes en transit (< 2 h)	2 047 100	2 911 800	4 958 900

(Définition des catégories en annexe)

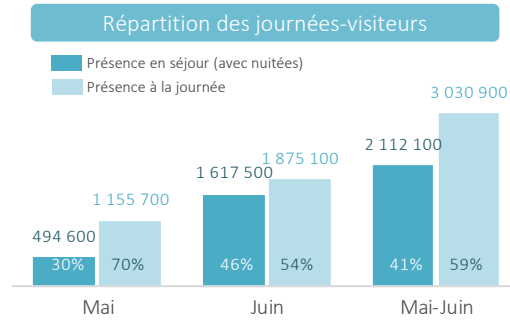

3 Comparaison de l'évolution de la fréquentation avec celle du reste du département

- Fréquentation des "touristes" et des "excursionnistes" provenant de l'extérieur du département
- En nombre de journées-visiteurs

Touristes
(présence non fréquente en séjour)

Excursionnistes
(présence non récurrente à la journée)

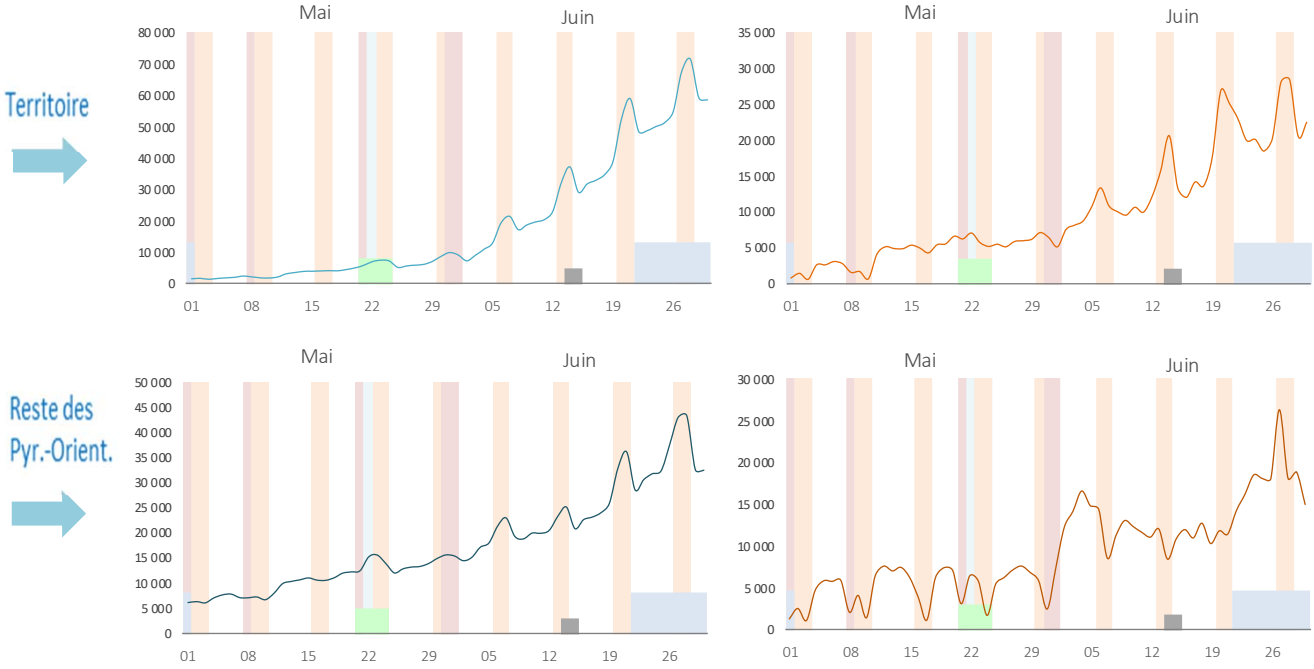

4 Le nombre de nuitées touristiques

01 Nombre moyen de nuitées par jour

21 300 nuitées touristiques en moyenne par jour

26 300 nuitées en comptant les "habituellement présents"

Nb moyen de nuitées par jour	Mai	Juin	Mai-Juin
Touristes (sens commun)	7 500	35 600	21 300
Habituellement présents	4 000	5 900	4 900
Ensemble hors transit	11 500	41 500	26 300
Transit nocturne (< 2 h)	3 700	5 200	4 400

(Définition des catégories en annexe)

Évolution journalière du nombre de nuitées

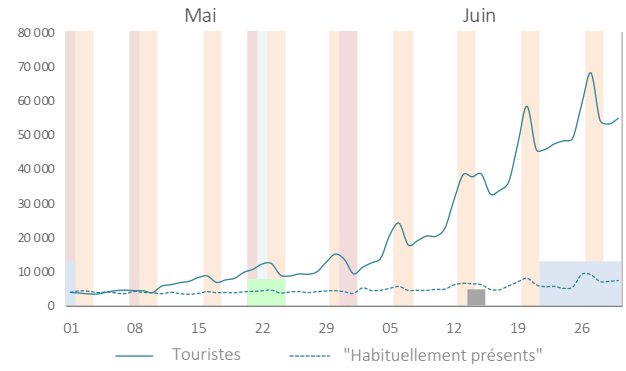

Nombre total de nuitées

1,30 millions de nuitées touristiques au cours de deux mois

1,60 millions avec les "habituellement présents"

Nombre de nuitées	Mai	Juin	Mai-Juin
Touristes (sens commun)	232 400	1 068 800	1 301 100
Habituellement présents	123 400	177 100	300 400
Ensemble	355 800	1 245 900	1 601 500

(Définition des catégories en annexe)

Nombre mensuel et bimestriel de nuitées

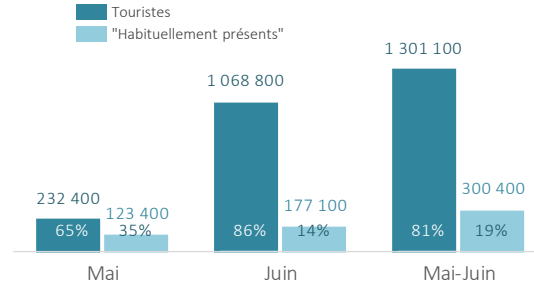

5 Les jours d'arrivée et de départ ("Touristes" extra-départementaux)

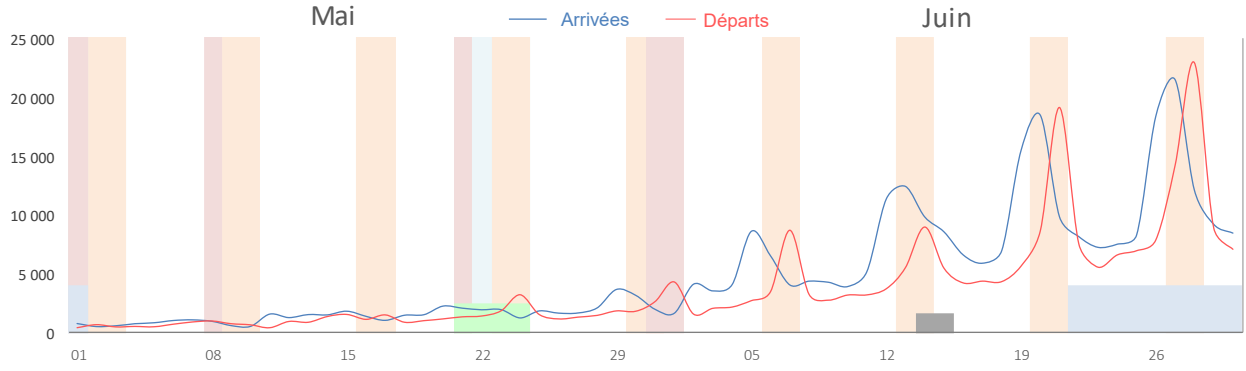

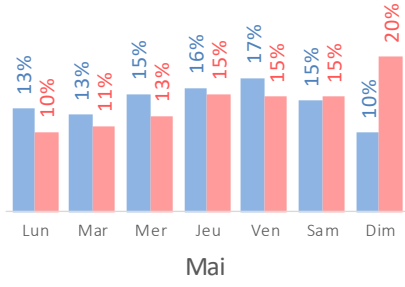

Répartition des arrivées et des départs par jour

Arrivées
Départs

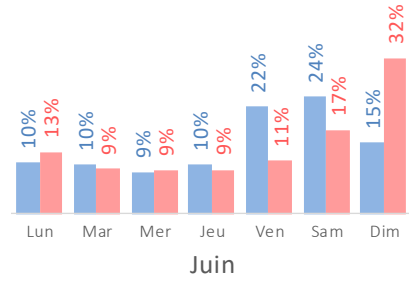

6 Provenance 1 | La fréquentation intra-départementale

Dans le dispositif Flux Vision Tourisme la fréquentation intra-départementale est constituée par les individus dont l'adresse de facturation de l'abonnement en téléphonie mobile se situe dans le département. Cet indicateur est utilisé ici pour donner une approximation de la fréquentation générée par les habitants du département dans les autres zones que leur zone de résidence principale.

01 Nombre moyen de personnes par jour

46 100 **personnes par jour en moyenne** (présence en séjour et à la journée)

Visiteurs intra-départementaux	Mai	Juin	Mai-Juin
Présence en séjour	9 800	12 500	11 100
Touristes (sens commun)	4 300	5 400	4 800
Habituellement présents	5 600	7 100	6 300
Présence à la journée	30 100	40 100	35 000
Excursionnistes	7 700	9 400	8 500
Excursionnistes récurrents	22 400	30 700	26 500
Ensemble hors transit	39 900	52 600	46 100
Personnes en transit (< 2 h)	26 200	31 700	28 900

(Définition des catégories en annexe)

Évolution de la fréquentation intra-départementale

En nombre de journées-visiteurs

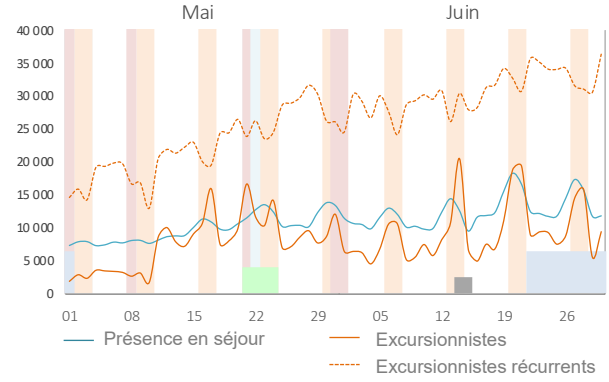

Nombre total de journées-visiteurs

2 813 400 **journées de présence générées par les habitants* du département** (présence en séjour ou à la journée)

Visiteurs intra-départementaux	Mai	Juin	Mai-Juin
Présence en séjour	305 000	373 500	678 500
Touristes (sens commun)	132 700	162 000	294 700
Habituellement présents	172 300	211 500	383 800
Présence à la journée	933 400	1 201 500	2 134 900
Excursionnistes	237 900	280 800	518 700
Excursionnistes récurrents	695 500	920 700	1 616 200
Ensemble hors transit	1 238 400	1 575 100	2 813 400
Personnes en transit (< 2 h)	811 600	951 000	1 762 600

(Définition des catégories en annexe)

Poids de la fréquentation intra-départementale

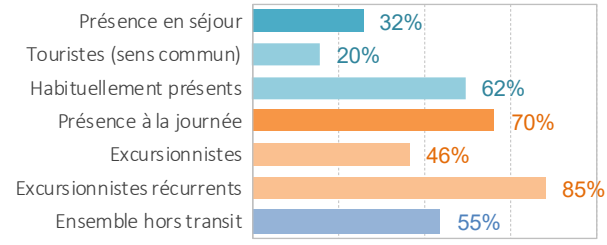

En % du nombre total des journées-visiteurs (intra + extra)

7 Provenance 2 | Les régions de provenance des visiteurs français

Présents en séjour[1]

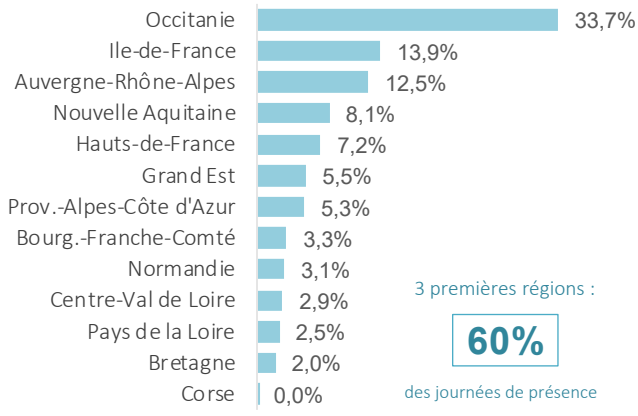

3 premières régions : **60%** des journées de présence

Présents à la journée[2]

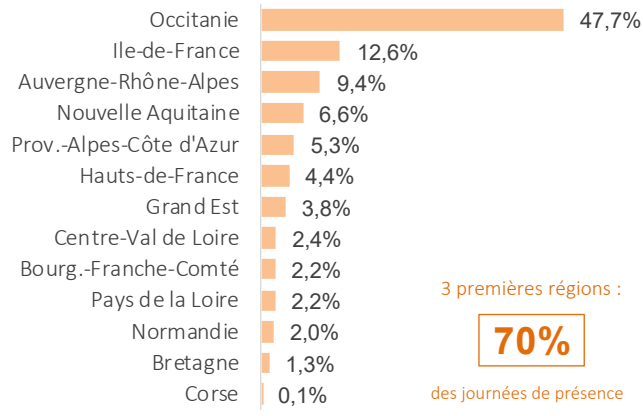

3 premières régions : **70%** des journées de présence

En % des journées de présence des visiteurs français. Occitanie : hors Pyrénées-Orientales.

[1] Touristes et habituellement présents [2] Excursionnistes et excursionnistes récurrents

8 Provenance 3 | Départements de provenance des visiteurs français

Focus Occitanie

Présents en séjour[1]

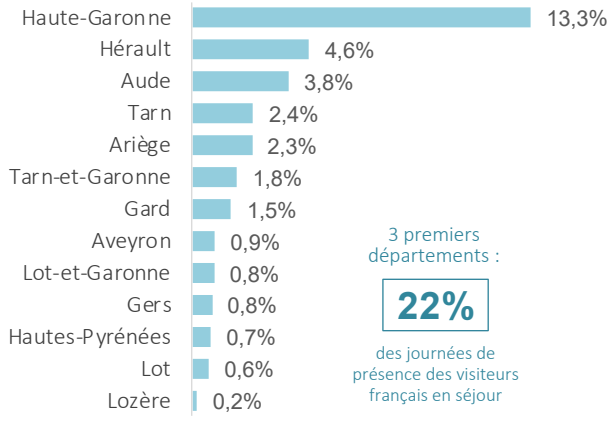

3 premiers départements :

22%

des journées de présence des visiteurs français en séjour

Présents à la journée[2]

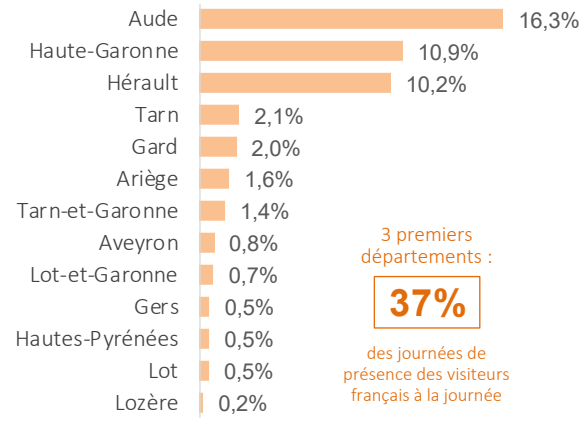

3 premiers départements :

37%

des journées de présence des visiteurs français à la journée

En % des journées de présence des visiteurs français extra-départementaux

9 Provenance 4 | Pays de provenance des visiteurs étrangers

Présents en séjour[1]

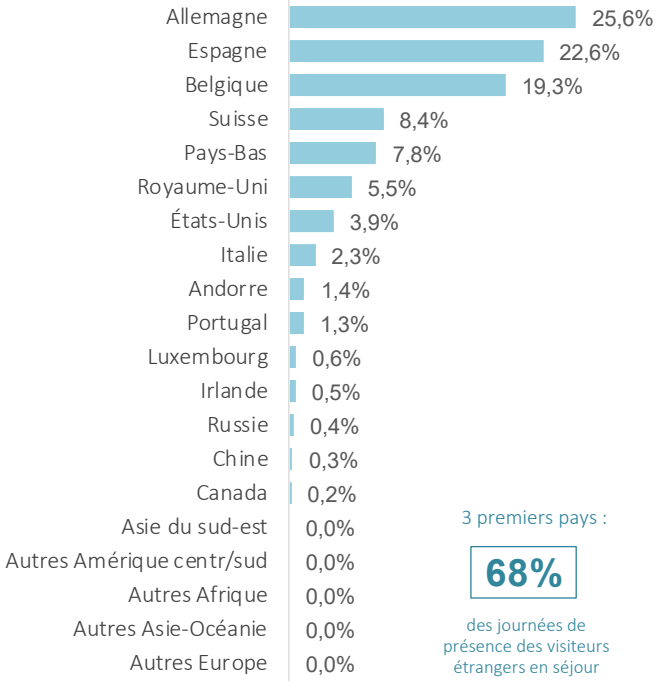

3 premiers pays :

68%

des journées de présence des visiteurs étrangers en séjour

Présents à la journée[2]

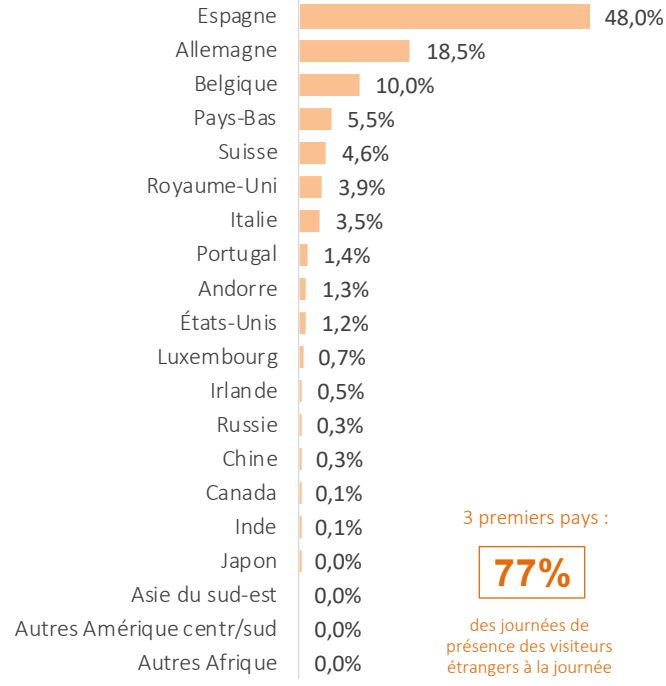

3 premiers pays :

77%

des journées de présence des visiteurs étrangers à la journée

En % des journées de présence des visiteurs étrangers

[1] Touristes et habituellement présents [2] Excursionnistes et excursionnistes récurrents

10 Mobilité des individus au sein du département

Zones de provenance des touristes en séjour dans le reste du département qui viennent pour la journée sur le territoire

En % du nombre de journées-visiteurs des excursionnistes concernés.*
*Visiteurs en présence majoritaire durant la journée dans la zone d'étude***

Zones du département	%
Perpignan	62,4%
Roussillon Aspres Conflent	18,5%
Albères Vallespir	16,0%
Vallée de l'Agly Fenouillèdes	2,6%
Pyrénées Catalanes	NS
Total	100,0%

NS = Non significatif

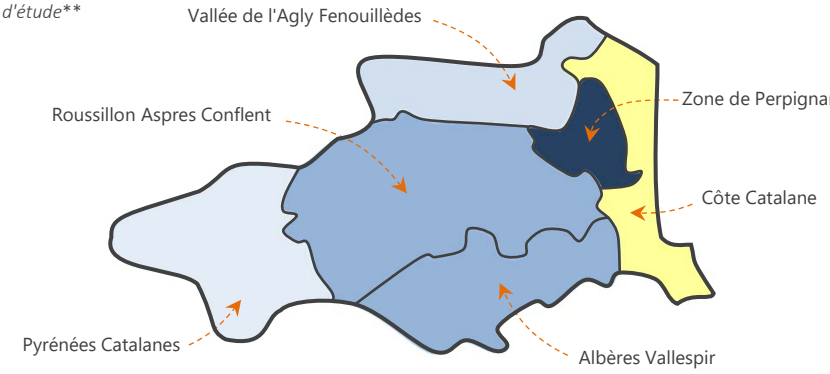

Zones de destination à la journée des touristes en séjour sur le territoire

En % du nombre de journées-visiteurs des touristes concernés.*
*Visiteurs en présence majoritaire durant la journée dans la zone de visite***

Zones du département	%
Perpignan	78,3%
Albères Vallespir	12,1%
Roussillon Aspres Conflent	6,6%
Pyrénées Catalanes	2,4%
Vallée de l'Agly Fenouillèdes	NS
Total	100,0%

NS = Non significatif

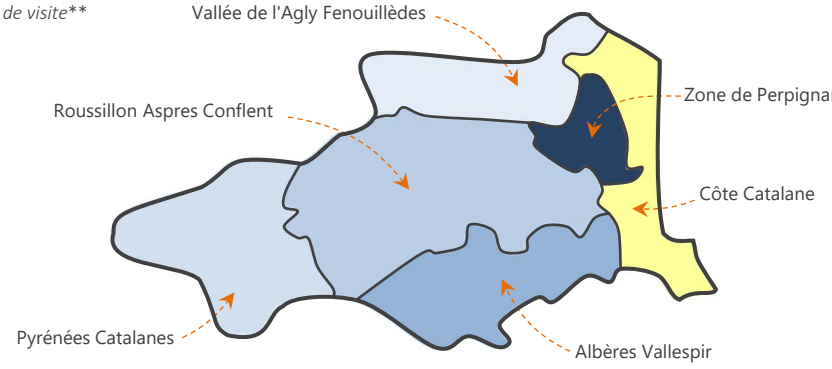

Zones de destination à la journée des personnes résidant sur le territoire

En % du nombre de journées-visiteurs des résidents concernés.*
*Visiteurs en présence majoritaire durant la journée dans la zone de visite***

Zones du département	%
Perpignan	86,6%
Roussillon Aspres Conflent	7,4%
Albères Vallespir	4,6%
Vallée de l'Agly Fenouillèdes	NS
Pyrénées Catalanes	NS
Total	100,0%

NS = Non significatif

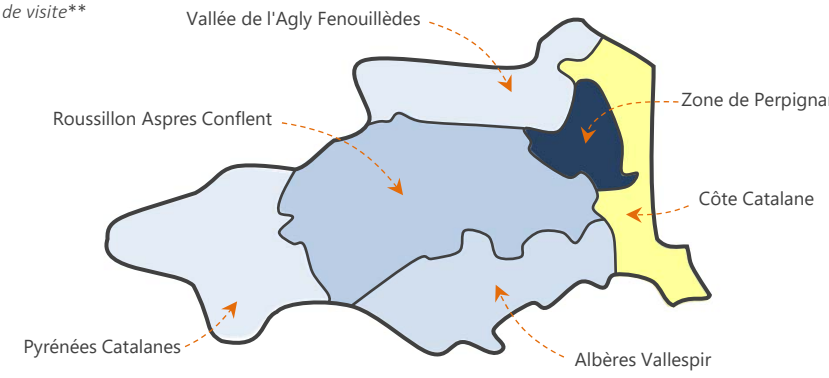

* *Catégories de visiteurs retenues dans la segmentation Flux Vision*
** *Pour plus d'informations voir note d'interprétation*

Territoire
NS (0 à 1,4%)
1,5 à 5%
5,1 à 10%
10,1 à 20%
20,1 à 35%
35,1 à 50%
>50%

ANNEXES

Pour plus d'informations voir la note
d'interprétation téléchargeable sur le site de l'ADT

Définitions (La mention [FVT] signale les termes utilisés dans le cadre du dispositif Flux Vision Tourisme)

Indicateurs temporels

Journée [FVT] : période allant de 6 heures du matin à minuit.
Nuit [FVT] : période allant de minuit à 6 heures du matin.

Nuitée [FVT] : le dispositif FVT compte une nuitée lorsqu'une personne est vue plus de 2 heures consécutives la nuit sur la zone d'observation en présence majoritaire [FVT] c'est-à-dire sans être vue plus de temps au cours de la même nuit sur une autre zone.

Différence nuit/nuitée : *exemple* : lors d'un séjour de 4 nuits un groupe de 3 personnes génère 12 nuitées.

Séjour : période de présence comportant au moins une nuitée.
Séjour touristique [FVT] : séjour n'excédant pas 21 nuits.

Présence à la journée : présence de plus de 2 heures entre 6h du matin et minuit sans effectuer de nuitée ni la nuit du jour considéré (de minuit à 6 heures du matin) ni la nuit suivante.

Journée-visiteur [EMC] : personne vue sur le territoire plus de 2 heures durant la journée. *Exemple* : un groupe de 2 personnes présent 5 fois à la journée génère 10 journées-visiteur.

Catégories d'individus

Dans l'ensemble du document l'intitulé "en séjour" regroupe deux catégories d'individus de la segmentation Flux Vision Tourisme : les "touristes" et les "habituellement présents" définis de la manière suivante :

- Touriste [FVT] : personne ayant effectué moins de 22 nuitées sur le territoire au cours des 56 derniers jours de manière non récurrente [FVT] à savoir sur 1 à 4 semaines différentes.
- Habituellement présent [FVT] : personne ayant effectué moins de 22 nuitées sur le territoire au cours des 56 derniers jours de manière récurrente [FVT] à savoir en 5 séjours ou plus sur des semaines différentes.

De même sont regroupés sous l'intitulé "à la journée" deux autres segments de visiteurs au sens FVT : les "excursionnistes" et les "excursionnistes récurrents".

- Excursionniste [FVT] : personne présente à la journée de 1 à 4 fois au cours des 15 derniers jours.
- Excursionniste récurrent [FVT] : personne présente à la journée 5 fois ou plus au cours des 15 derniers jours.

Fréquentation "intra-départementale" [FVT] : fréquentation des personnes dont l'adresse de facturation de l'abonnement en téléphonie mobile se situe dans le département.

Fréquentation "extra-départementale" [FVT] : fréquentation des personnes dont l'adresse de facturation de l'abonnement en téléphonie mobile se situe hors du département (autres départements français ou pays étranger).

Arrivée [FVT] : visiteur en séjour ayant effectué une nuitée sur la zone sans y avoir été vu les deux nuits précédentes.
Départ [FVT] : visiteur en séjour ayant effectué une nuitée sur la zone sans y avoir été vu les deux nuits suivantes.
Afin de mieux caractériser le phénomène touristique l'analyse relative aux arrivées et aux départs repose sur la fréquentation des "touristes" (au sens FVT).
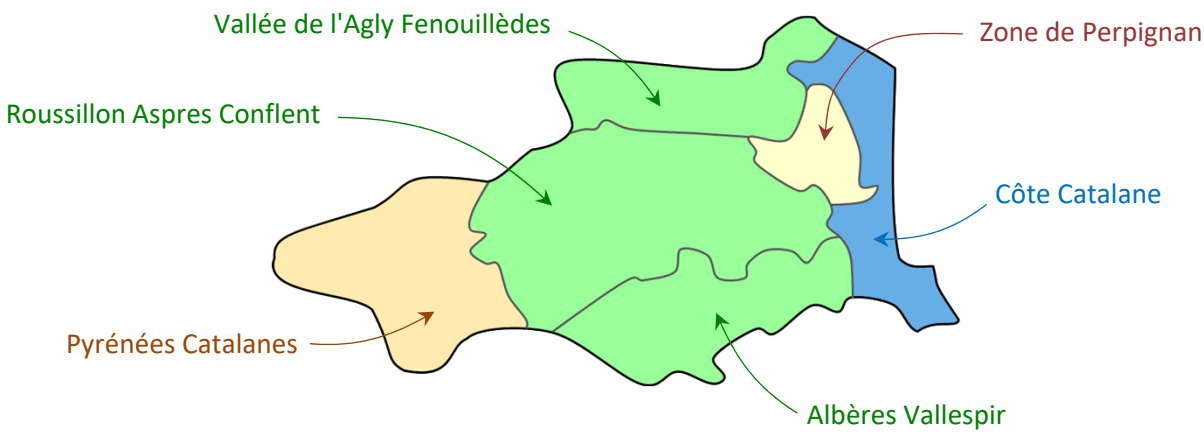
Les 6 zones touristiques du département