Données de fréquentation. Janvier-Février 2020

Côte Catalane

Zone territoriale

Ce bulletin d'information présente les résultats de l'exploitation des données issues du dispositif Flux Vision Tourisme développé par Orange en collaboration avec l'association Nationale des Agences de Développement Touristique. Ces données sont produites à partir des traces laissées par les utilisateurs de téléphones mobiles sur le réseau Orange, données redressées et corrigées par l'opérateur afin de fournir des statistiques relatives à l'ensemble des personnes présentes sur le territoire observé. Comme pour toutes autres estimations ces éléments doivent être considérés avec précaution et rapprochés des autres informations disponibles sur l'activité touristique du territoire et sa fréquentation. Les résultats sont logiquement conditionnés par les partis-pris de méthode et les définitions retenus dans le cadre du dispositif FVT. Nous recommandons donc de les prendre en compte. Les définitions des termes utilisés dans ce bulletin sont ainsi rappelées en annexe.

Données : ADT des Pyrénées-Orientales

Exploitation : Eric Maurence Consultants

Contexte : configuration de la période

25 jours de semaine neutres (41,7%) pour 35 jours potentiellement non ouvrés (58,3%)

	Janv		Févr.		Janv-Févr.	
Nombre de jours	31		29		60	
Jours neutres de semaine	20	65%	5	17%	25	42%
Vacances, j. fériés et week-ends	11	35%	24	83%	35	58%
Week-ends	8	26%	9	31%	17	28%
Jours fériés	1	3%	0	0%	1	2%
Ponts (potentiels)	5	16%	0	0%	5	8%
Vacances toutes zones	5	16%	22	76%	27	45%
Vacances zone C*	0	0%	7	24%	7	12%
Vac., jours fériés Catalogne	6	19%	0	0%	6	10%

Ordre de priorité dans l'affichage dans le graphique : (1) Jours fériés (2) week-ends (3) Vacances zone C (4) Vacances toutes zones. Les vacances de la zone du département (zone C) sont indiquées si elles se déroulent sur des périodes spécifiques.

Types de journées

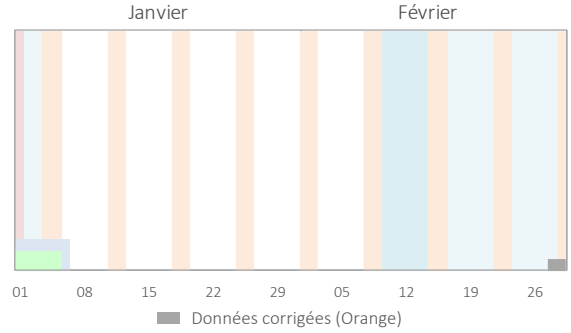

1 Nombre de personnes présentes par jour[1]

Personnes vues au moins deux heures durant la journée entre 6 heures du matin et minuit

01 Nombre moyen de personnes présentes par jour

29 400 en séjour
Avec nuitée(s)

47 500 à la journée
Sans nuitée

+ Transit (présence de moins de 2 h) : **121 800 personnes**

Nb moyen de personnes par jour	Janv	Févr.	Janv-Févr.
Présence en séjour (avec nuitées)	29 100	29 500	29 400
Présence à la journée (sans nuitée)	45 700	49 300	47 500
Ensemble des visiteurs	74 800	78 800	76 900
Personnes en transit (< 2 h)	118 900	125 000	121 800

Ensemble des individus : français et étrangers, intra et extra-départementaux[1]

Évolution journalière de la fréquentation

En moyenne 76 900 personnes par jour, en séjour ou à la journée

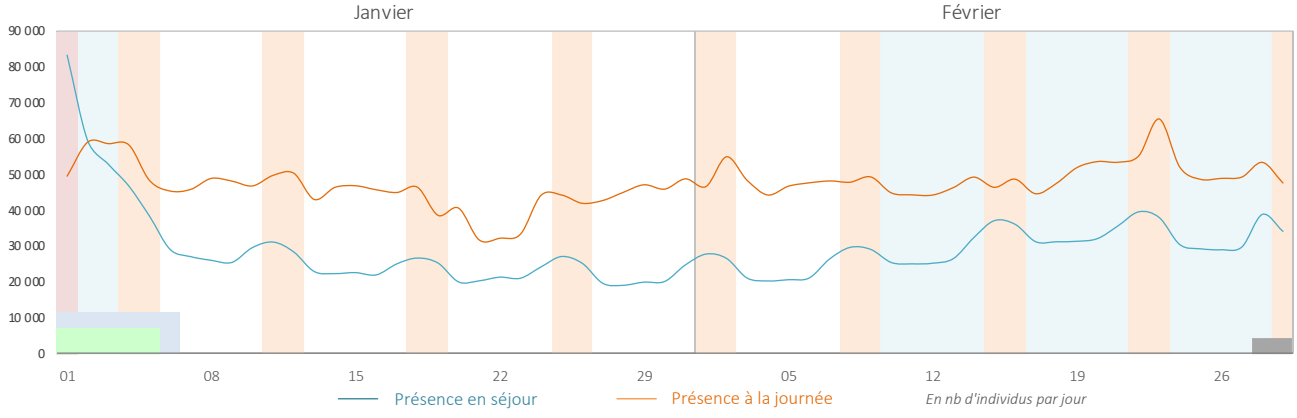

[1] Segments Flux Vision pris en compte dans les évaluations (voir définitions en annexe) :
Présence en séjour = "Touristes" et "Habituellement présents".
Présence à la journée = "Excursionnistes" et "Excursionnistes récurrents".

2 Nombre de personnes présentes en journée (suite)

Personnes vues sur le territoire durant la journée entre 6 heures du matin et minuit

Pour aller plus loin… l'évolution de la fréquentation par niveau de présence

Nb moyen de personnes par jour	Janv	Févr.	Janv-Févr.
Présence en séjour (avec nuitées)	29 100	29 500	29 400
Touristes (sens commun)	17 400	17 900	17 700
Habituellement présents	11 700	11 600	11 700
Présence à la journée	45 700	49 300	47 500
Excursionnistes	17 000	19 200	18 100
Excursionnistes récurrents	28 700	30 100	29 400
Ensemble hors transit	74 800	78 800	76 900
Personnes en transit (< 2 h)	118 900	125 000	121 800

Ensemble des individus : français et étrangers, intra et extra-départementaux[1]

Le dispositif Flux Vision distingue deux catégories de visiteurs en séjour et de visiteurs présents à la journée selon la fréquence de leur venue sur le territoire. Les personnes présentes en séjour sur une durée limitée de manière occasionnelle constituent la catégorie des "touristes". Celles présentes de manière fréquente correspondent aux "habituellement présents". De même, les personnes venues sur le territoire à la journée (sans nuit sur place) sont réparties entre les "excursionnistes" pour les personnes venues de manière occasionnelle et les "excursionnistes récurrents" pour celles venant fréquemment. La prise en compte des catégories "touristes" et "excursionnistes" permet en ce sens de mieux caractériser le phénomène touristique. La présence des excursionnistes récurrents résulte par exemple en grande partie des déplacements pour motif professionnel (trajets quotidiens entre le lieu de domicile et le lieu de travail).

Visiteurs présents **en séjour**

Visiteurs présents **à la journée**

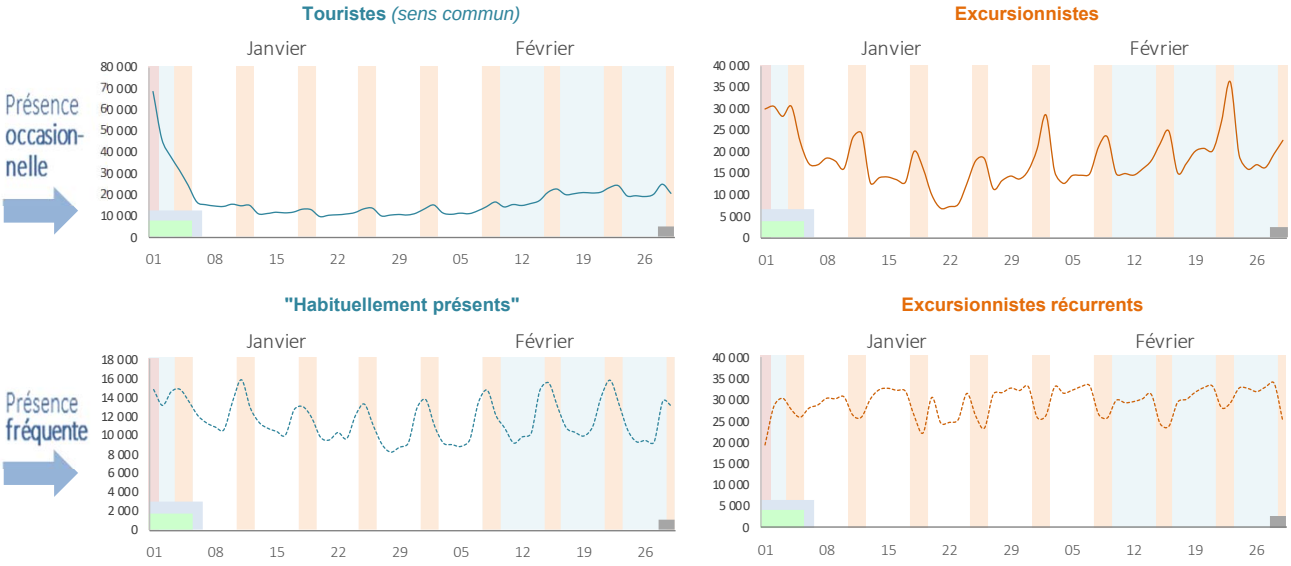

A noter : chiffres conditionnés par les déplacements pour motifs professionnels "domicile-travail"

Max et min de fréquentation

	Janvier		Février	
	Min	Max	Min	Max
Touristes	lun 20	mer 01	mar 04	ven 28
	10 040	68 240	11 110	25 080
Excursionnistes	mar 21	jeu 02	mar 04	dim 23
	6 740	30 620	12 560	36 380

Fréquentation par type de journée

	Janvier		Février	
	Touristes	Excurs.	Touristes	Excurs.
Jours de semaine neutres	1,00	1,00	1,00	1,00
Jours de semaine vacances	x4,13	x2,23	x1,64	x1,21
Week-ends neutres	x1,15	x1,51	x1,25	x1,72
Week-ends vacances	x2,29	x2,00	x1,76	x1,77

(jours neutres = hors vacances, ponts et jours fériés)

Les coefficients multiplicateurs rendent compte de l'augmentation ou de la diminution de la fréquentation durant les périodes non ouvrées. La base de référence est le niveau moyen de fréquentation durant les jours de semaine "classiques", hors vacances, ponts ou jours fériés.

2 Nombre de personnes présentes en journée (suite)

Personnes vues sur le territoire durant la journée entre 6 heures du matin et minuit

Nombre total de journées visiteurs

4,61 millions de journées-visiteurs (2 heures ou plus)

Nb total de personnes par jour	Janv	Févr.	Janv-Févr.
Présence en séjour (avec nuitées)	903 100	857 100	1 760 200
Touristes (sens commun)	539 300	520 200	1 059 500
Habituellement présents	363 800	336 900	700 700
Présence à la journée	1 417 800	1 430 300	2 847 900
Excursionnistes	527 100	557 400	1 084 400
Excursionnistes récurrents	890 700	872 900	1 763 500
Ensemble (hors transit)	2 320 900	2 287 400	4 608 100
Personnes en transit (< 2 h)	3 685 700	3 624 100	7 309 700

(Définition des catégories en annexe)

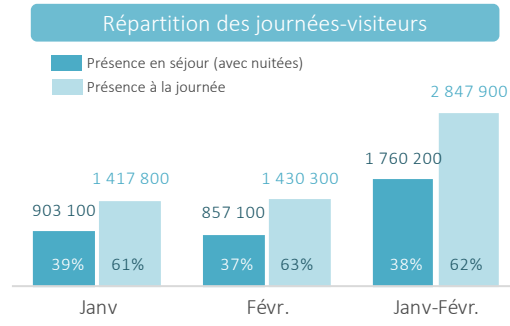

3 Comparaison de l'évolution de la fréquentation avec celle du reste du département

- Fréquentation des "touristes" et des "excursionnistes" provenant de l'extérieur du département
- En nombre de journées-visiteurs

Touristes
(présence non fréquente en séjour)

Excursionnistes
(présence non récurrente à la journée)

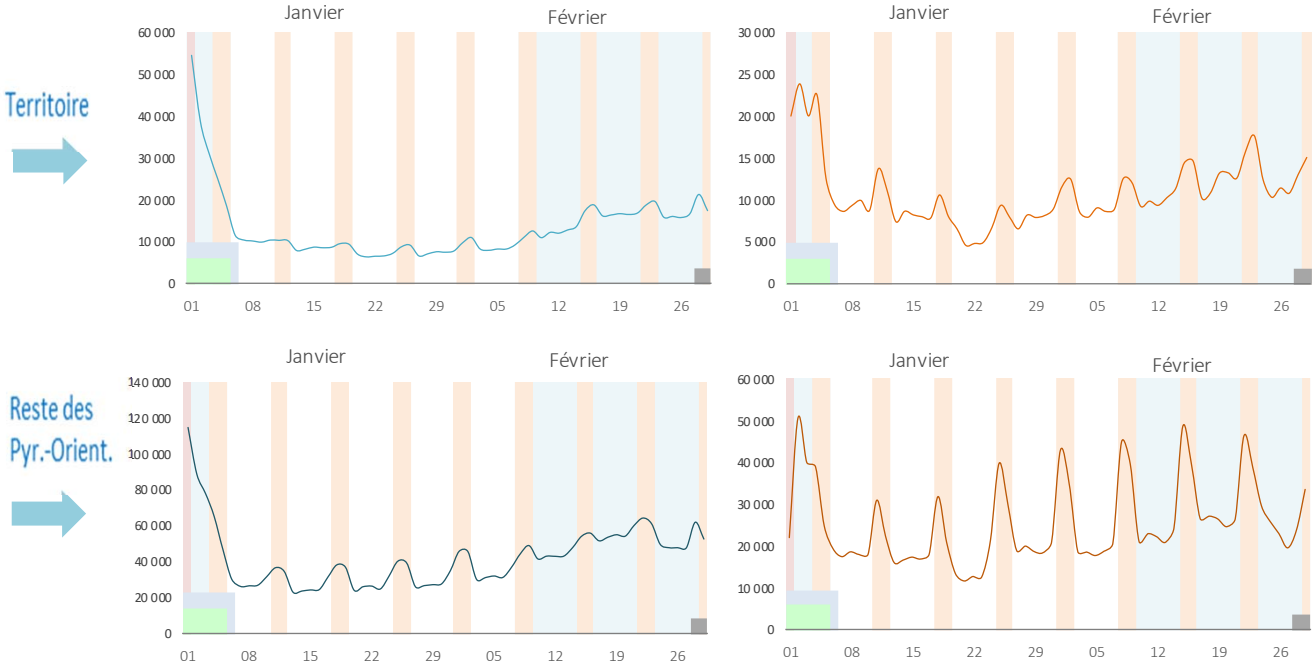

4 Le nombre de nuitées touristiques

01 Nombre moyen de nuitées par jour

13 700 nuitées touristiques en moyenne par jour

21 000 nuitées en comptant les "habituellement présents"

Nb moyen de nuitées par jour	Janv	Févr.	Janv-Févr.
Touristes (sens commun)	12 700	14 700	13 700
Habituellement présents	7 800	6 900	7 300
Ensemble hors transit	20 500	21 600	21 000
Transit nocturne (< 2 h)	3 700	4 000	3 800

(Définition des catégories en annexe)

Évolution journalière du nombre de nuitées

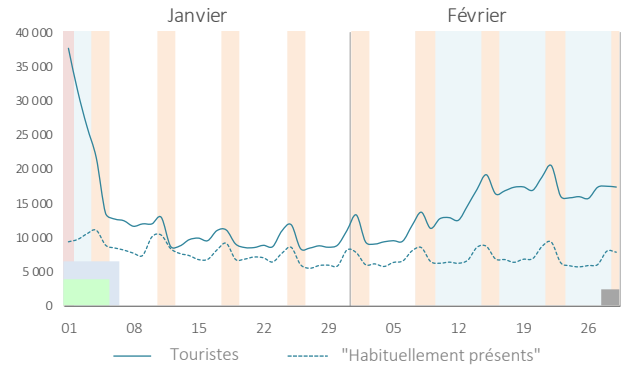

Nombre total de nuitées

0,82 millions de nuitées touristiques au cours de deux mois

1,26 millions avec les "habituellement présents"

Nombre de nuitées	Janv	Févr.	Janv-Févr.
Touristes (sens commun)	394 500	427 200	821 700
Habituellement présents	241 200	199 000	440 300
Ensemble	635 700	626 200	1 262 000

(Définition des catégories en annexe)

Nombre mensuel et bimestriel de nuitées

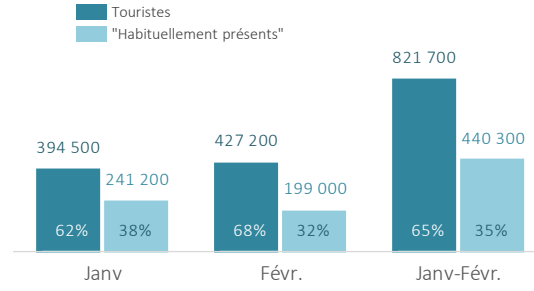

5 Les jours d'arrivée et de départ ("Touristes" extra-départementaux)

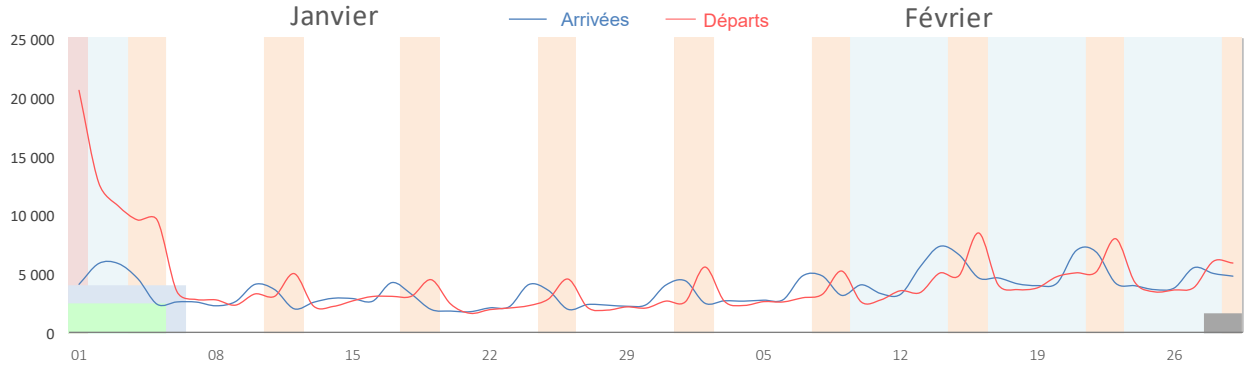

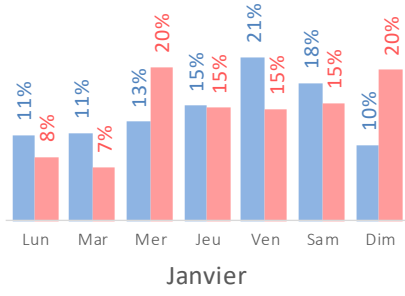

Répartition des arrivées et des départs par jour

Arrivées
Départs

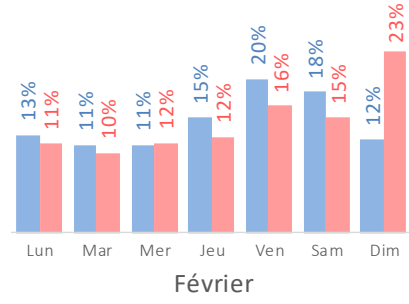

6 Provenance 1 | La fréquentation intra-départementale

Dans le dispositif Flux Vision Tourisme la fréquentation intra-départementale est constituée par les individus dont l'adresse de facturation de l'abonnement en téléphonie mobile se situe dans le département. Cet indicateur est utilisé ici pour donner une approximation de la fréquentation générée par les habitants du département dans les autres zones que leur zone de résidence principale.

01 Nombre moyen de personnes par jour

44 900 **personnes par jour en moyenne** (présence en séjour et à la journée)

Visiteurs intra-départementaux	Janv	Févr.	Janv-Févr.
Présence en séjour	12 900	10 900	11 900
Touristes (sens commun)	4 600	3 600	4 100
Habituellement présents	8 300	7 300	7 800
Présence à la journée	32 100	33 900	33 000
Excursionnistes	6 900	7 600	7 200
Excursionnistes récurrents	25 200	26 300	25 700
Ensemble hors transit	45 000	44 800	44 900
Personnes en transit (< 2 h)	33 400	34 400	33 800

(Définition des catégories en annexe)

Évolution de la fréquentation intra-départementale

En nombre de journées-visiteurs

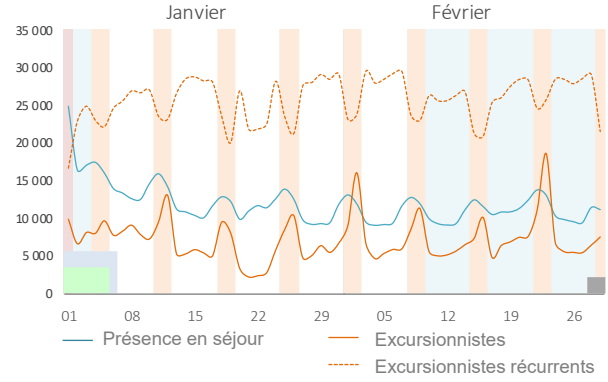

Nombre total de journées-visiteurs

2 692 900 **journées de présence générées par les habitants* du département** (présence en séjour ou à la journée)

Visiteurs intra-départementaux	Janv	Févr.	Janv-Févr.
Présence en séjour	400 000	314 900	715 000
Touristes (sens commun)	141 200	104 600	245 800
Habituellement présents	258 800	210 300	469 100
Présence à la journée	995 200	982 800	1 978 000
Excursionnistes	214 500	220 200	434 800
Excursionnistes récurrents	780 700	762 500	1 543 200
Ensemble hors transit	1 395 200	1 297 700	2 692 900
Personnes en transit (< 2 h)	1 033 900	996 500	2 030 400

(Définition des catégories en annexe)

Poids de la fréquentation intra-départementale

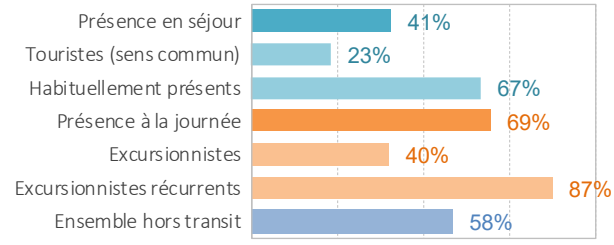

En % du nombre total des journées-visiteurs (intra + extra)

7 Provenance 2 | Les régions de provenance des visiteurs français

Présents en séjour[1]

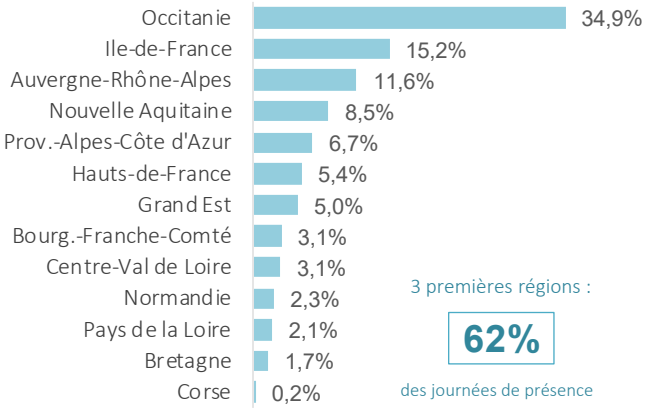

3 premières régions : **62%** des journées de présence

Présents à la journée[2]

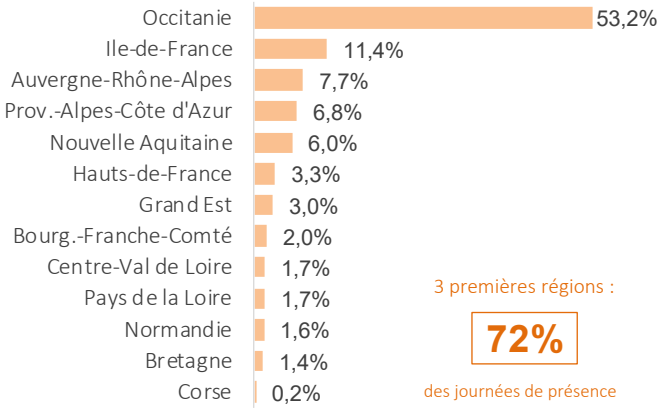

3 premières régions : **72%** des journées de présence

En % des journées de présence des visiteurs français. Occitanie : hors Pyrénées-Orientales.

[1] Touristes et habituellement présents [2] Excursionnistes et excursionnistes récurrents

8 Provenance 3 | Départements de provenance des visiteurs français

Focus Occitanie

Présents en séjour[1]

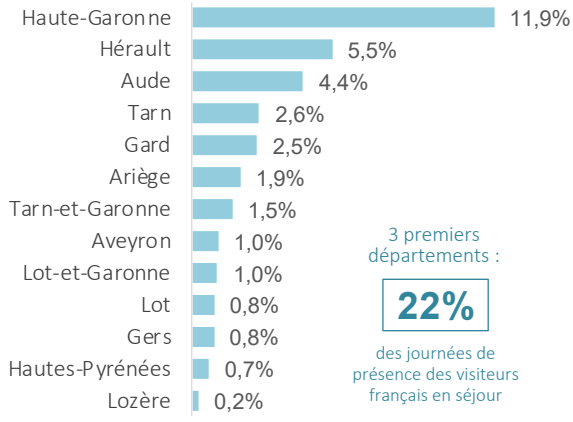

3 premiers départements :

22%

des journées de présence des visiteurs français en séjour

Présents à la journée[2]

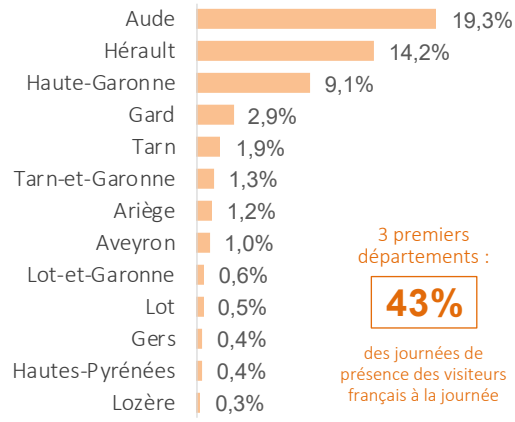

3 premiers départements :

43%

des journées de présence des visiteurs français à la journée

En % des journées de présence des visiteurs français extra-départementaux

9 Provenance 4 | Pays de provenance des visiteurs étrangers

Présents en séjour[1]

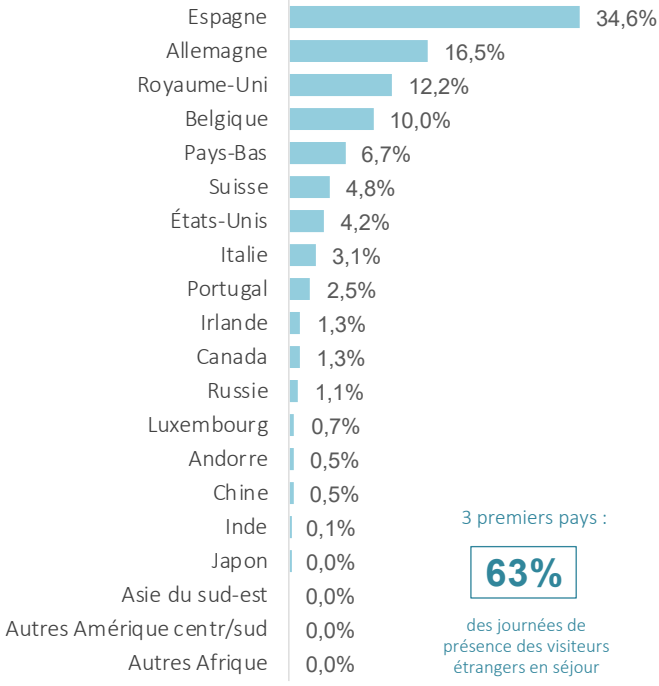

3 premiers pays :

63%

des journées de présence des visiteurs étrangers en séjour

Présents à la journée[2]

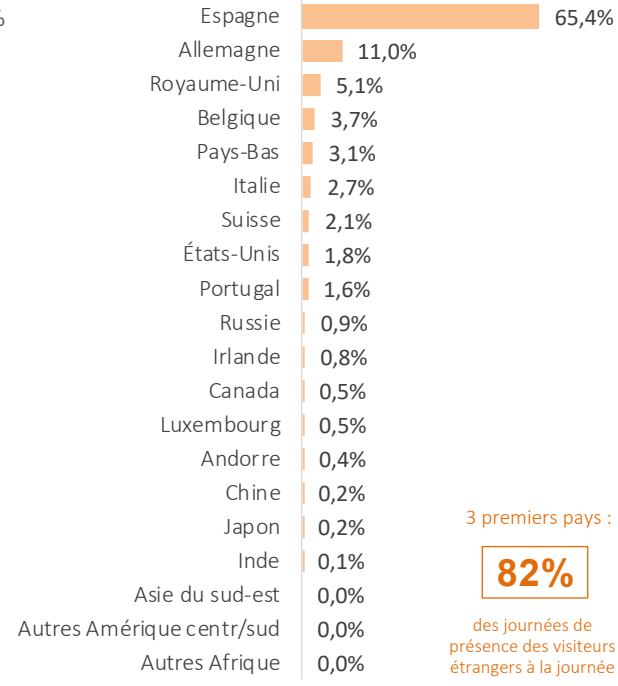

3 premiers pays :

82%

des journées de présence des visiteurs étrangers à la journée

En % des journées de présence des visiteurs étrangers

[1] Touristes et habituellement présents [2] Excursionnistes et excursionnistes récurrents

10 Mobilité des individus au sein du département

Zones de provenance des touristes en séjour dans le reste du département qui viennent pour la journée sur le territoire

En % du nombre de journées-visiteurs des excursionnistes concernés.*
*Visiteurs en présence majoritaire durant la journée dans la zone d'étude***

Zones du département	%
Perpignan	59,1%
Albères Vallespir	23,5%
Roussillon Aspres Conflent	15,4%
Pyrénées Catalanes	NS
Vallée de l'Agly Fenouillèdes	NS
Total	100,0%

NS = Non significatif

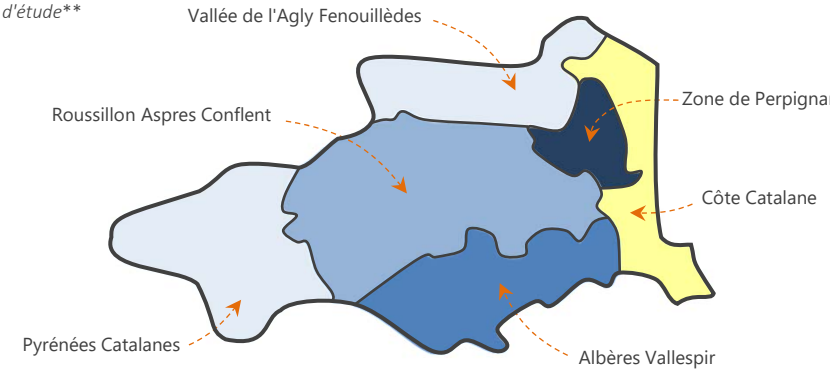

Zones de destination à la journée des touristes en séjour sur le territoire

En % du nombre de journées-visiteurs des touristes concernés.*
*Visiteurs en présence majoritaire durant la journée dans la zone de visite***

Zones du département	%
Perpignan	81,7%
Albères Vallespir	11,9%
Roussillon Aspres Conflent	3,8%
Pyrénées Catalanes	2,5%
Vallée de l'Agly Fenouillèdes	NS
Total	100,0%

NS = Non significatif

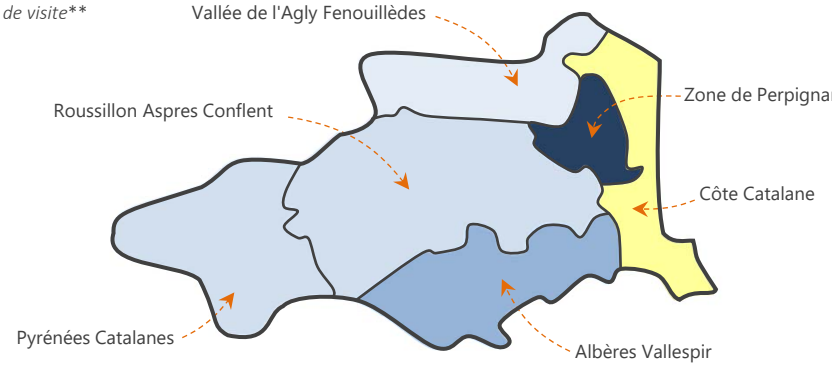

Zones de destination à la journée des personnes résidant sur le territoire

En % du nombre de journées-visiteurs des résidents concernés.*
*Visiteurs en présence majoritaire durant la journée dans la zone de visite***

Zones du département	%
Perpignan	85,4%
Roussillon Aspres Conflent	6,7%
Albères Vallespir	6,1%
Pyrénées Catalanes	NS
Vallée de l'Agly Fenouillèdes	NS
Total	100,0%

NS = Non significatif

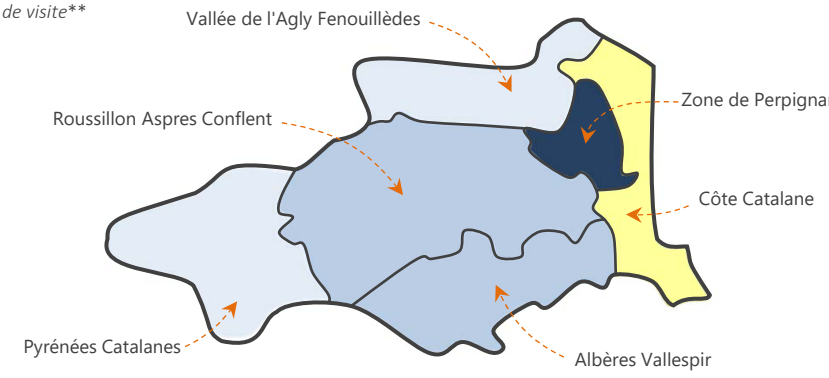

* *Catégories de visiteurs retenues dans la segmentation Flux Vision*
** *Pour plus d'informations voir note d'interprétation*

Territoire
NS (0 à 1,4%)
1,5 à 5%
5,1 à 10%
10,1 à 20%
20,1 à 35%
35,1 à 50%
>50%

ANNEXES

Pour plus d'informations voir la note
d'interprétation téléchargeable sur le site de l'ADT

Définitions (La mention [FVT] signale les termes utilisés dans le cadre du dispositif Flux Vision Tourisme)

Indicateurs temporels

Journée [FVT] : période allant de 6 heures du matin à minuit.
Nuit [FVT] : période allant de minuit à 6 heures du matin.

Nuitée [FVT] : le dispositif FVT compte une nuitée lorsqu'une personne est vue plus de 2 heures consécutives la nuit sur la zone d'observation en présence majoritaire [FVT] c'est-à-dire sans être vue plus de temps au cours de la même nuit sur une autre zone.

Différence nuit/nuitée : *exemple* : lors d'un séjour de 4 nuits un groupe de 3 personnes génère 12 nuitées.

Séjour : période de présence comportant au moins une nuitée.
Séjour touristique [FVT] : séjour n'excédant pas 21 nuits.

Présence à la journée : présence de plus de 2 heures entre 6h du matin et minuit sans effectuer de nuitée ni la nuit du jour considéré (de minuit à 6 heures du matin) ni la nuit suivante.

Journée-visiteur [EMC] : personne vue sur le territoire plus de 2 heures durant la journée. *Exemple* : un groupe de 2 personnes présent 5 fois à la journée génère 10 journées-visiteur.

Catégories d'individus

Dans l'ensemble du document l'intitulé "en séjour" regroupe deux catégories d'individus de la segmentation Flux Vision Tourisme : les "touristes" et les "habituellement présents" définis de la manière suivante :

- Touriste [FVT] : personne ayant effectué moins de 22 nuitées sur le territoire au cours des 56 derniers jours de manière non récurrente [FVT] à savoir sur 1 à 4 semaines différentes.
- Habituellement présent [FVT] : personne ayant effectué moins de 22 nuitées sur le territoire au cours des 56 derniers jours de manière récurrente [FVT] à savoir en 5 séjours ou plus sur des semaines différentes.

De même sont regroupés sous l'intitulé "à la journée" deux autres segments de visiteurs au sens FVT : les "excursionnistes" et les "excursionnistes récurrents".

- Excursionniste [FVT] : personne présente à la journée de 1 à 4 fois au cours des 15 derniers jours.
- Excursionniste récurrent [FVT] : personne présente à la journée 5 fois ou plus au cours des 15 derniers jours.

Fréquentation "intra-départementale" [FVT] : fréquentation des personnes dont l'adresse de facturation de l'abonnement en téléphonie mobile se situe dans le département.

Fréquentation "extra-départementale" [FVT] : fréquentation des personnes dont l'adresse de facturation de l'abonnement en téléphonie mobile se situe hors du département (autres départements français ou pays étranger).

Arrivée [FVT] : visiteur en séjour ayant effectué une nuitée sur la zone sans y avoir été vu les deux nuits précédentes.
Départ [FVT] : visiteur en séjour ayant effectué une nuitée sur la zone sans y avoir été vu les deux nuits suivantes.
Afin de mieux caractériser le phénomène touristique l'analyse relative aux arrivées et aux départs repose sur la fréquentation des "touristes" (au sens FVT).
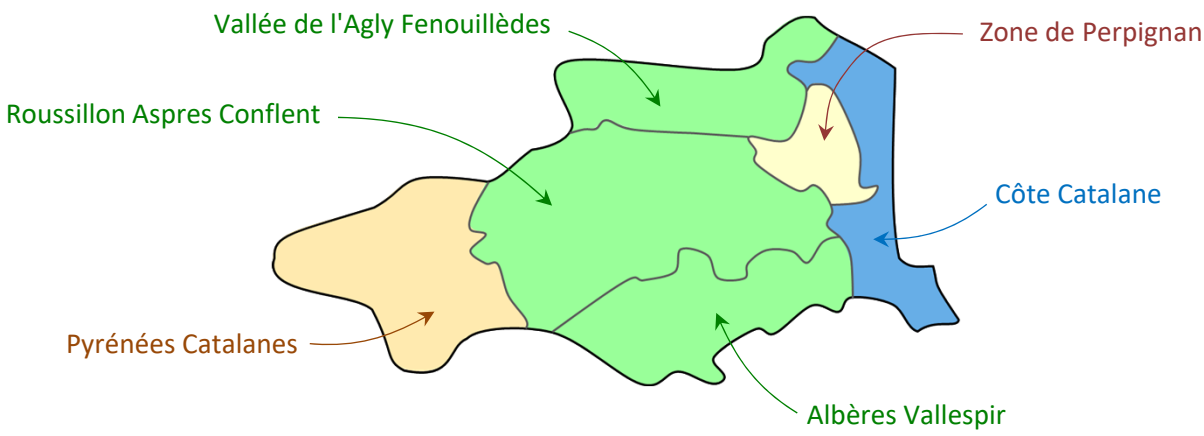
Les 6 zones touristiques du département