Données de fréquentation. Septembre-Octobre 2019

Côte Catalane

Zone territoriale

Ce bulletin d'information présente les résultats de l'exploitation des données issues du dispositif Flux Vision Tourisme développé par Orange en collaboration avec l'association Nationale des Agences de Développement Touristique. Ces données sont produites à partir des traces laissées par les utilisateurs de téléphones mobiles sur le réseau Orange, données redressées et corrigées par l'opérateur afin de fournir des statistiques relatives à l'ensemble des personnes présentes sur le territoire observé. Comme pour toutes autres estimations ces éléments doivent être considérés avec précaution et rapprochés des autres informations disponibles sur l'activité touristique du territoire et sa fréquentation. Les résultats sont logiquement conditionnés par les partis-pris de méthode et les définitions retenus dans le cadre du dispositif FVT. Nous recommandons donc de les prendre en compte. Les définitions des termes utilisés dans ce bulletin sont ainsi rappelées en annexe.

Données : ADT des Pyrénées-Orientales
Exploitation : Eric Maurence Consultants

Contexte : configuration de la période

35 jours de semaine neutres (57,4%) pour 26 jours potentiellement non ouvrés (42,6%)

	Sept.		Oct.		Sept.-Oct.	
Nombre de jours	30		31		61	
Jours neutres de semaine	21	70%	14	45%	35	57%
Vacances, j. fériés et week-ends	9	30%	17	55%	26	43%
Week-ends	9	30%	8	26%	17	28%
Jours fériés	0	0%	0	0%	0	0%
Ponts (potentiels)	0	0%	0	0%	0	0%
Vacances toutes zones	1	3%	13	42%	14	23%
Vacances zone C	1	3%	13	42%	14	23%
Vacances, j. fériés Catalogne	11	37%	0	0%	11	18%

Ordre de priorité dans l'affichage dans le graphique : (1) Jours fériés (2) week-ends (3) Vacances zone C (4) Vacances toutes zones. Les vacances de la zone du département (zone C) sont indiquées si elles se déroulent sur des périodes spécifiques.

Types de journées

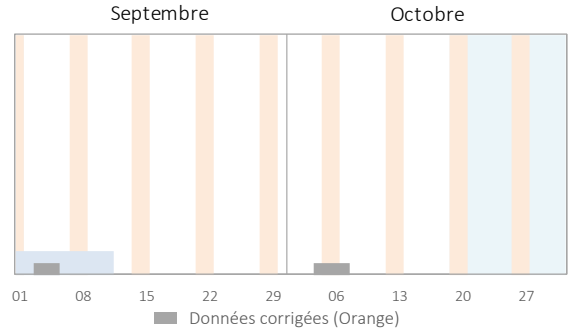

1 Nombre de personnes présentes par jour[1]

Personnes vues au moins deux heures durant la journée entre 6 heures du matin et minuit

01 Nombre moyen de personnes présentes par jour

66 800 en séjour
Avec nuitée(s)

65 200 à la journée
Sans nuitée

+ Transit (présence de moins de 2 h) : **157 600 personnes**

Nb moyen de personnes par jour	Sept.	Oct.	Sept.-Oct.
Présence en séjour (avec nuitées)	90 500	43 900	66 800
Présence à la journée (sans nuitée)	71 900	58 800	65 200
Ensemble des visiteurs	162 400	102 700	132 000
Personnes en transit (< 2 h)	167 500	148 100	157 600

Ensemble des individus : français et étrangers, intra et extra-départementaux[1]

Évolution journalière de la fréquentation

En moyenne 132 000 personnes par jour, en séjour ou à la journée

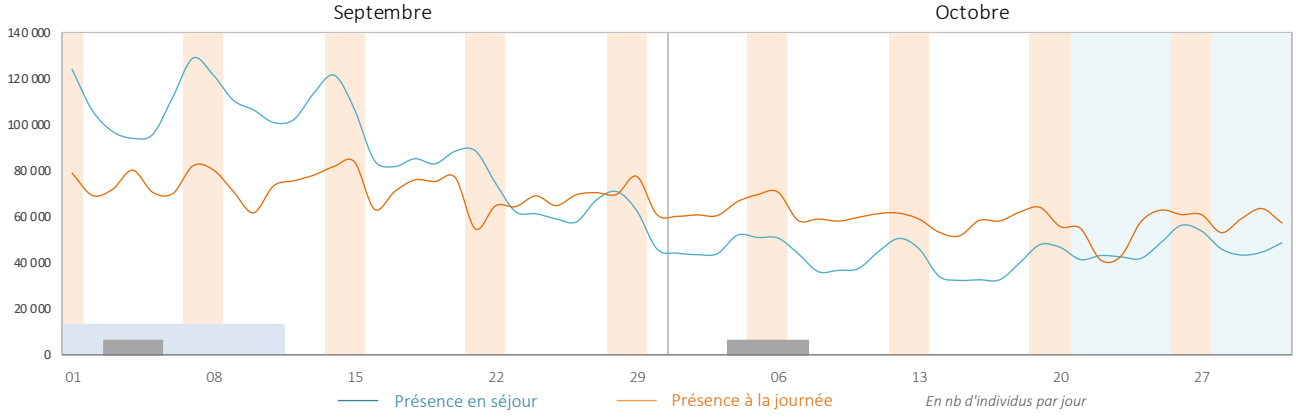

[1] Segments Flux Vision pris en compte dans les évaluations (voir définitions en annexe) :
Présence en séjour = "Touristes" et "Habituellement présents".
Présence à la journée = "Excursionnistes" et "Excursionnistes récurrents".

2 Nombre de personnes présentes en journée (suite)

Personnes vues sur le territoire durant la journée entre 6 heures du matin et minuit

Pour aller plus loin… l'évolution de la fréquentation par niveau de présence

Nb moyen de personnes par jour	Sept.	Oct.	Sept.-Oct.
Présence en séjour (avec nuitées)	90 500	43 900	66 800
Touristes (sens commun)	72 900	29 100	50 600
Habituellement présents	17 600	14 800	16 200
Présence à la journée (sans nuitée)	71 900	58 800	65 200
Excursionnistes	31 100	23 200	27 100
Excursionnistes récurrents	40 800	35 600	38 100
Total hors transit	162 400	102 700	132 000
Personnes en transit (< 2 h)	167 500	148 100	157 600

Ensemble des individus : français et étrangers, intra et extra-départementaux[1]

Le dispositif Flux Vision distingue deux catégories de visiteurs en séjour et de visiteurs présents à la journée selon la fréquence de leur venue sur le territoire. Les personnes présentes en séjour sur une durée limitée de manière occasionnelle constituent la catégorie des "touristes". Celles présentes de manière fréquente correspondent aux "habituellement présents". De même, les personnes venues sur le territoire à la journée (sans nuit sur place) sont réparties entre les "excursionnistes" pour les personnes venues de manière occasionnelle et les "excursionnistes récurrents" pour celles venant fréquemment. La prise en compte des catégories "touristes" et "excursionnistes" permet en ce sens de mieux caractériser le phénomène touristique. La présence des excursionnistes récurrents résulte par exemple en grande partie des déplacements pour motif professionnel (trajets quotidiens entre le lieu de domicile et le lieu de travail).

Visiteurs présents **en séjour**

Visiteurs présents **à la journée**

Présence occasionnelle

Présence fréquente

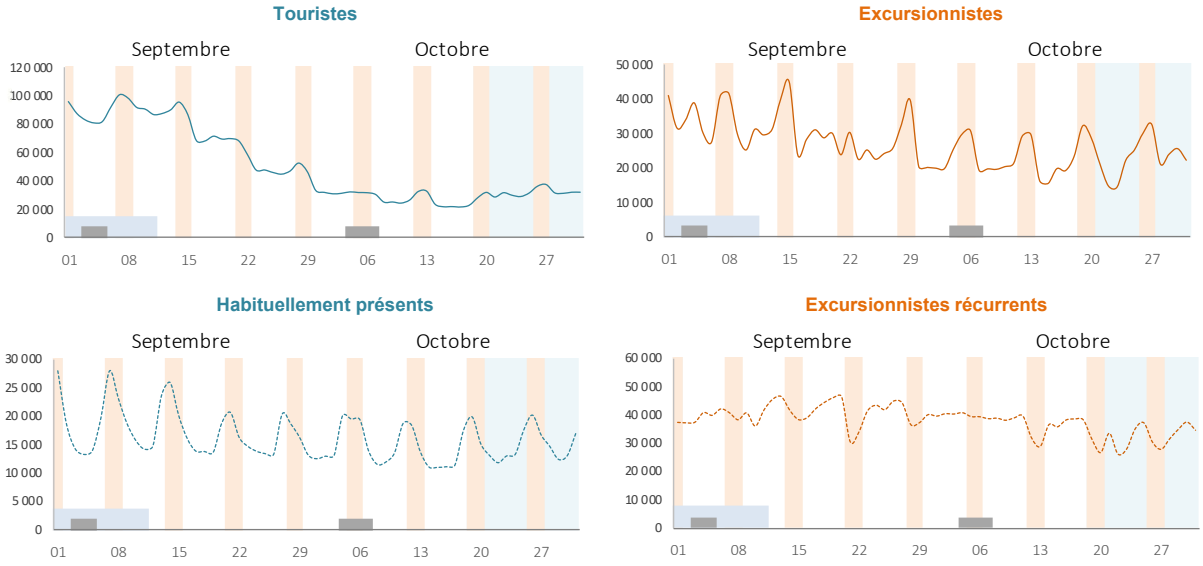

A noter : chiffres conditionnés par les déplacements pour motifs professionnels "domicile-travail"

Max et min de fréquentation

	Septembre		Octobre	
	Min	Max	Min	Max
Touristes	lun 30	sam 07	jeu 17	dim 27
	32 970	100 870	21 300	37 170
Excursionnistes	lun 30	dim 15	mer 23	dim 27
	20 580	45 220	14 680	32 840

Fréquentation par type de journée

	Septembre		Octobre	
	Touristes	Excurs.	Touristes	Excurs.
Jours de semaine neutre	1,00	1,00	1,00	1,00
Jours de semaine vacances	-	-	x1,17	x1,06
Week-ends neutres	x1,07	x1,30	x1,22	x1,49
Week-ends vacances	x1,36	x1,45	x1,27	x1,54

(jours neutres = hors vacances, ponts et jours fériés)

Les coefficients multiplicateurs rendent compte de l'augmentation ou de la diminution de la fréquentation durant les périodes non ouvrées. La base de référence est le niveau moyen de fréquentation durant les jours de semaine "classiques", hors vacances, ponts ou jours fériés.

2 Nombre de personnes présentes en journée (suite)

Personnes vues sur le territoire durant la journée entre 6 heures du matin et minuit

Nombre total de journées visiteurs

8,05 millions de journées-visiteurs (2 heures ou plus)

Nb total de personnes par jour	Sept.	Oct.	Sept.-Oct.
Présence en séjour (avec nuitées)	2 716 000	1 359 000	4 074 800
Touristes (sens commun)	2 187 500	901 300	3 088 700
Habituellement présents	528 500	457 700	986 100
Présence à la journée	2 155 200	1 823 300	3 978 500
Excursionnistes	932 500	720 100	1 652 600
Excursionnistes récurrents	1 222 700	1 103 200	2 325 900
Ensemble (hors transit)	4 871 200	3 182 300	8 053 300
Personnes en transit (< 2 h)	5 024 500	4 590 700	9 615 200

(Définition des catégories en annexe)

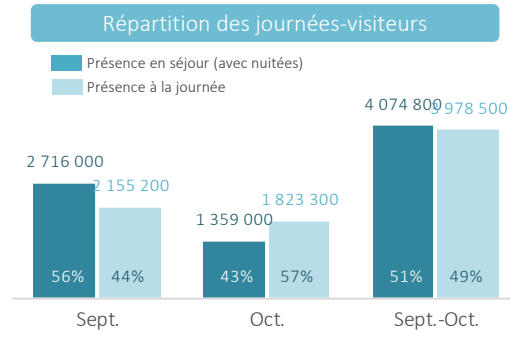

3 Comparaison de l'évolution de la fréquentation avec celle du reste du département

- Fréquentation des "touristes" et des "excursionnistes" provenant de l'extérieur du département
- En nombre de journées-visiteurs

Touristes
(présence non fréquente en séjour)

Excursionnistes
(présence non récurrente à la journée)

Territoire

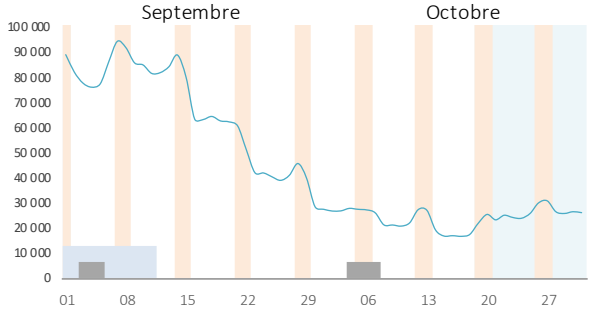

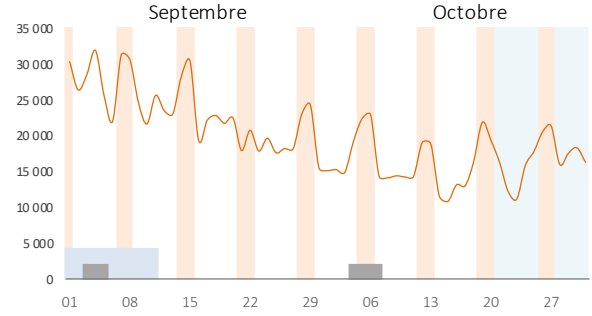

Reste des Pyr.-Orient.

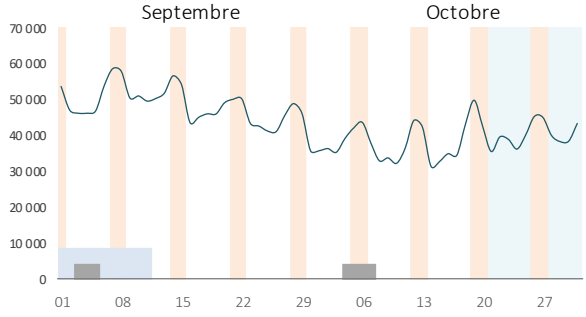

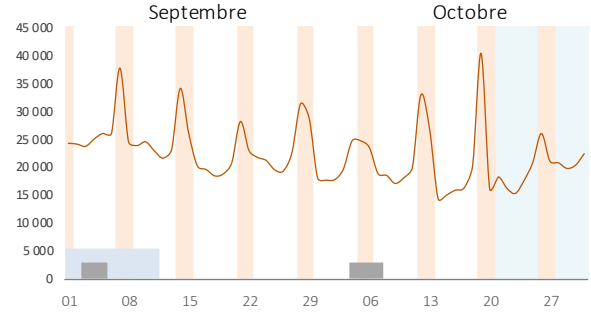

4 Le nombre de nuitées touristiques

01 Nombre moyen de nuitées par jour

39 900 nuitées touristiques en moyenne par jour

49 500 nuitées en comptant les "habituellement présents"

Nb moyen de nuitées par jour	Sept.	Oct.	Sept.-Oct.
Touristes (sens commun)	57 700	22 700	39 900
Habituellement présents	10 400	8 800	9 600
Ensemble hors transit	68 000	31 500	49 500
Transit nocturne (< 2 h)	6 600	4 600	5 600

(Définition des catégories en annexe)

Évolution journalière du nombre de nuitées

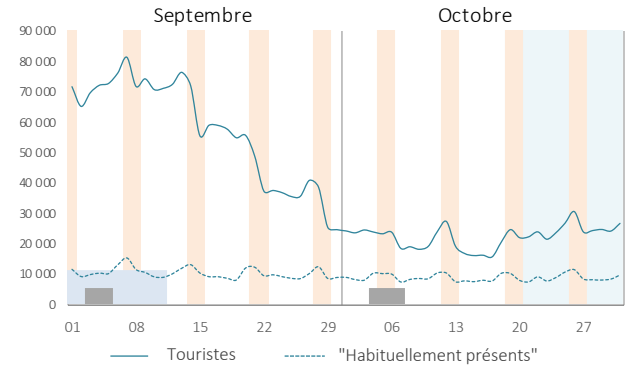

Nombre total de nuitées

2,43 millions de nuitées touristiques au cours de deux mois

3,02 millions avec les "habituellement présents"

Nombre de nuitées	Sept.	Oct.	Sept.-Oct.
Touristes (sens commun)	1 729 900	703 700	2 433 600
Habituellement présents	310 900	272 700	583 600
Ensemble	2 040 800	976 400	3 017 200

(Définition des catégories en annexe)

Nombre mensuel et bimestriel de nuitées

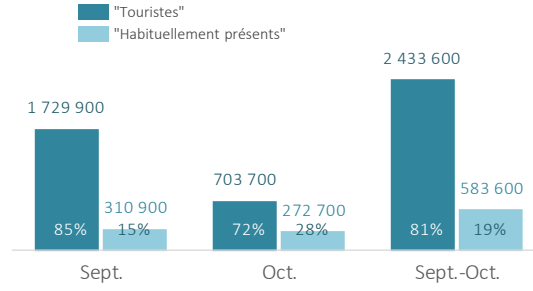

5 Les jours d'arrivée et de départ ("Touristes" extra-départementaux)

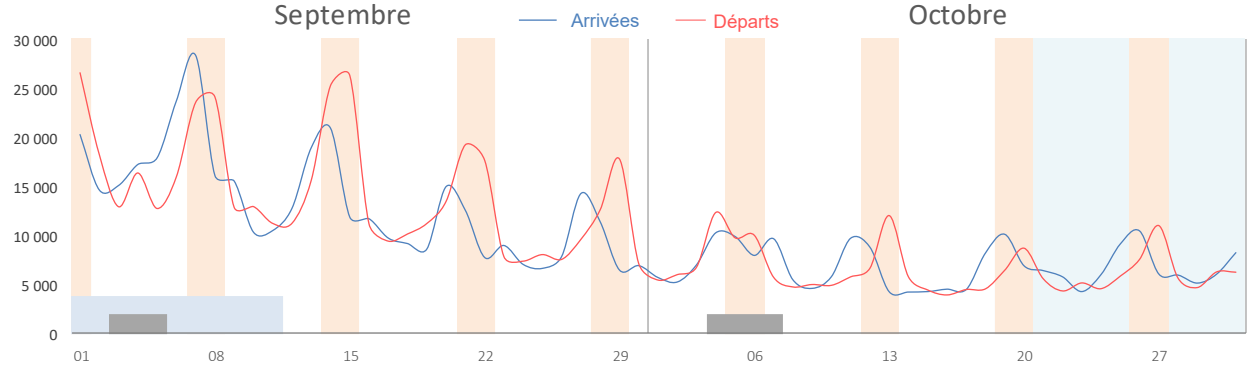

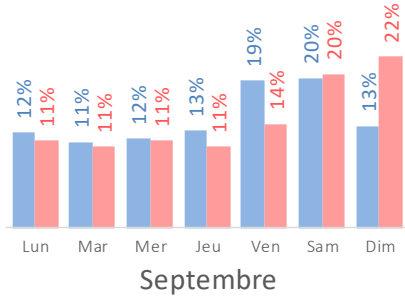

Répartition des arrivées et des départs par jour

Arrivées
Départs

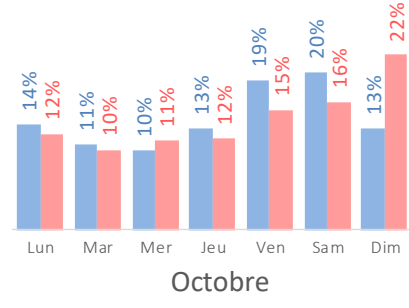

6 Provenance 1 | La fréquentation intra-départementale

Dans le dispositif Flux Vision Tourisme la fréquentation intra-départementale est constituée par les individus dont l'adresse de facturation de l'abonnement en téléphonie mobile se situe dans le département. Cet indicateur est utilisé ici pour donner une approximation de la fréquentation générée par les habitants du département dans les autres zones que leur zone de résidence principale.

01 Nombre moyen de personnes par jour

50 400 **personnes par jour en moyenne** (touristes et excursionnistes)

Visiteurs intra-départementaux	Sept.	Oct.	Sept.-Oct.
Présence en séjour	14 800	13 300	14 000
Touristes (sens commun)	5 800	4 700	5 200
Habituellement présents	9 000	8 600	8 800
Présence à la journée	36 900	36 000	36 400
Excursionnistes	7 600	6 800	7 200
Excursionnistes récurrents	29 300	29 200	29 300
Total hors transit	51 700	49 300	50 400
Personnes en transit (< 2 h)	38 300	39 600	39 000

(Définition des catégories en annexe)

Évolution de la fréquentation intra-départementale

En nombre de journées-visiteurs

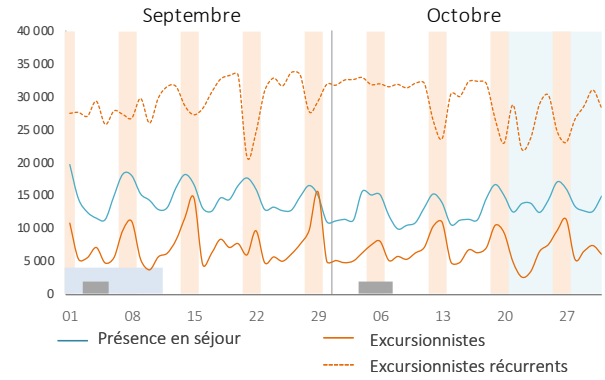

Nombre total de journées-visiteurs

3 076 300 **journées de présence générées par les habitants du département** (présents en séjour ou à la journée)

Visiteurs intra-départementaux	Sept.	Oct.	Sept.-Oct.
Présence en séjour	442 700	410 800	853 500
Touristes (sens commun)	174 200	145 300	319 500
Habituellement présents	268 500	265 500	534 000
Présence à la journée	1 106 000	1 116 800	2 222 800
Excursionnistes	227 000	211 300	438 400
Excursionnistes récurrents	879 000	905 400	1 784 400
Ensemble hors transit	1 548 700	1 527 600	3 076 300
Personnes en transit (< 2 h)	1 148 100	1 228 600	2 376 700

(Définition des catégories en annexe)

Poids de la fréquentation intra-départementale

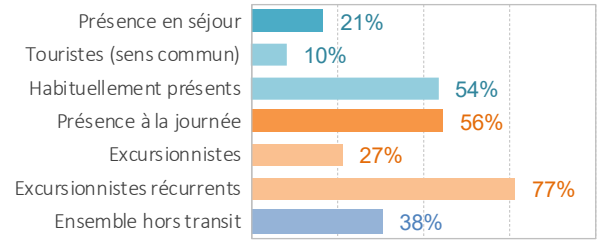

En % du nombre total des journées-visiteurs (intra + extra)

7 Provenance 2 | Les régions de provenance des visiteurs français

Présents en séjour[1]

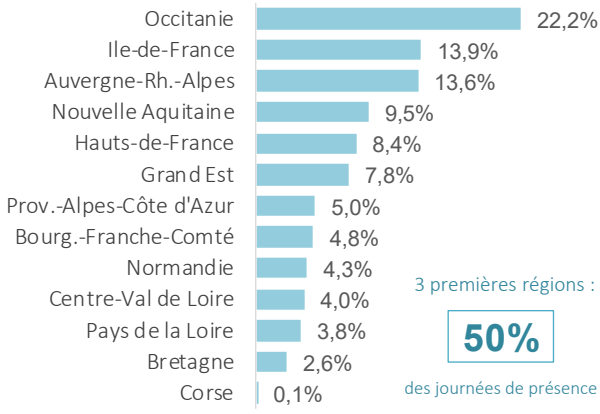

3 premières régions : **50%** des journées de présence

Présents à la journée[2]

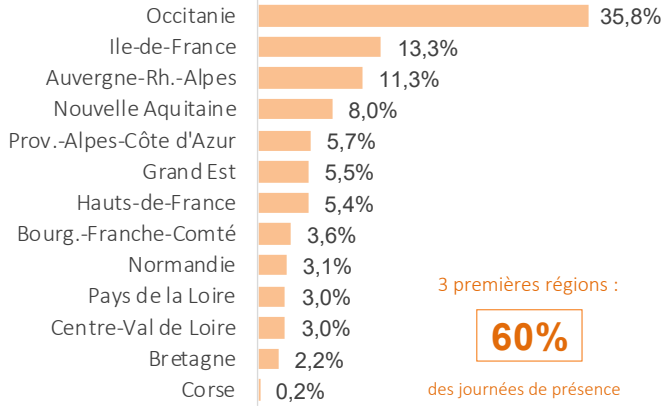

3 premières régions : **60%** des journées de présence

En % des journées de présence des visiteurs français. Occitanie : hors Pyrénées-Orientales.

[1] Touristes et habituellement présents [2] Excursionnistes et excursionnistes récurrents

8 Provenance 3 | Départements de provenance des visiteurs français

Focus Occitanie

Présents en séjour[1]

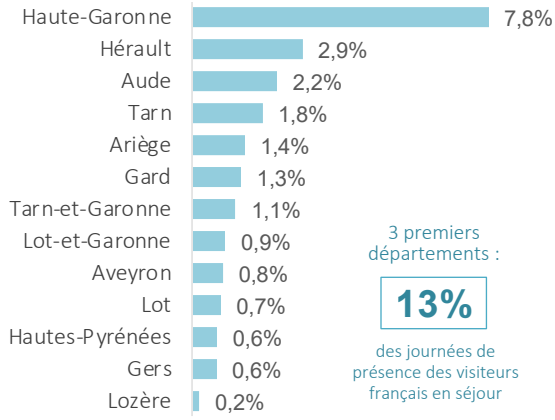

3 premiers départements :

13%

des journées de présence des visiteurs français en séjour

Présents à la journée[2]

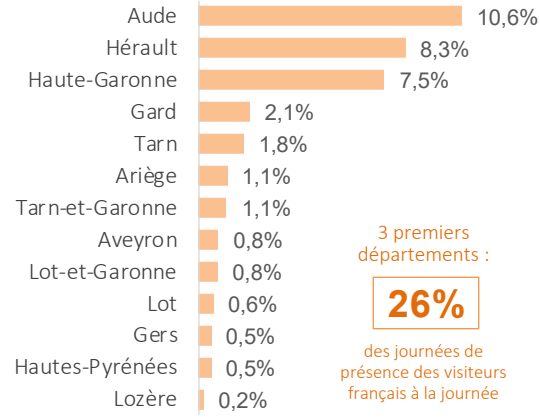

3 premiers départements :

26%

des journées de présence des visiteurs français à la journée

En % des journées de présence des visiteurs français extra-départementaux

9 Provenance 4 | Pays de provenance des visiteurs étrangers

Présents en séjour[1]

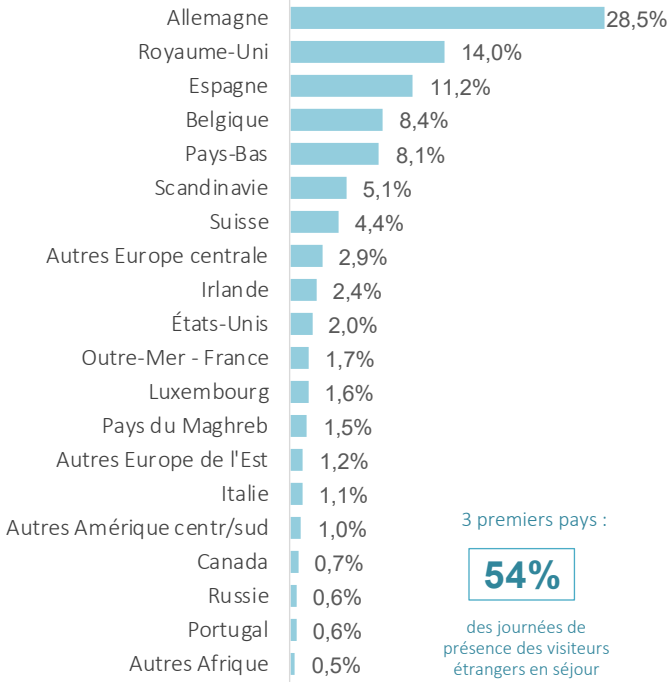

3 premiers pays :

54%

des journées de présence des visiteurs étrangers en séjour

Présents à la journée[2]

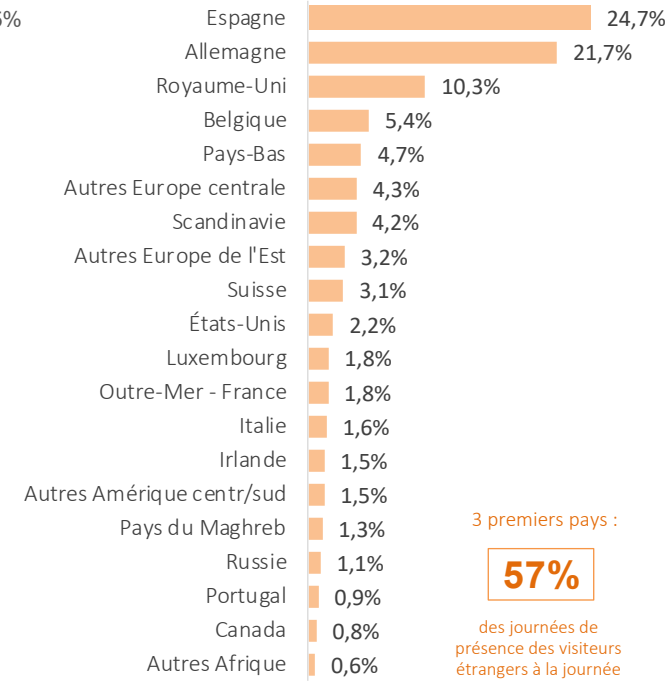

3 premiers pays :

57%

des journées de présence des visiteurs étrangers à la journée

En % des journées de présence des visiteurs étrangers

[1] Touristes et habituellement présents [2] Excursionnistes et excursionnistes récurrents

10 Mobilité des individus au sein du département

Zones de provenance des touristes en séjour dans le reste du département qui viennent pour la journée sur le territoire

En % du nombre de journées-visiteurs des excursionnistes concernés.*
*Visiteurs en présence majoritaire durant la journée dans la zone d'étude***

Zones du département	%
Zone de Perpignan	61,6%
Albères Vallespir	21,3%
Roussillon Aspres Conflent	14,4%
Vallée de l'Agly Fenouillèdes	2,2%
Pyrénées Catalanes	NS
Total	100,0%

NS = Non significatif

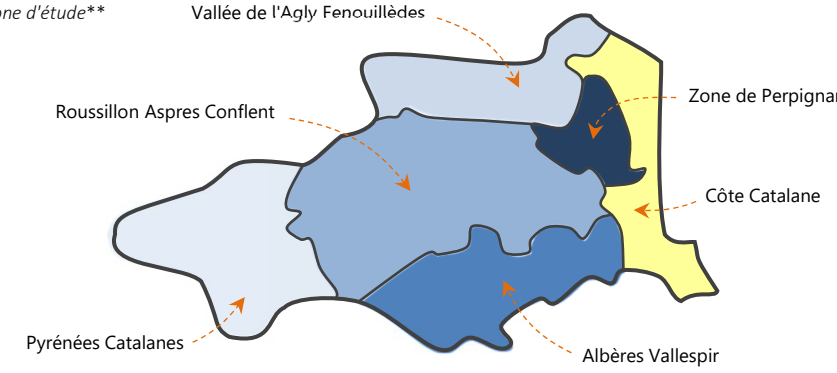

Zones de destination à la journée des touristes en séjour sur le territoire

En % du nombre de journées-visiteurs des touristes concernés.*
*Visiteurs en présence majoritaire durant la journée dans la zone de visite***

Zones du département	%
Zone de Perpignan	69,7%
Albères Vallespir	16,6%
Roussillon Aspres Conflent	10,8%
Pyrénées Catalanes	2,5%
Vallée de l'Agly Fenouillèdes	NS
Total	100,0%

NS = Non significatif

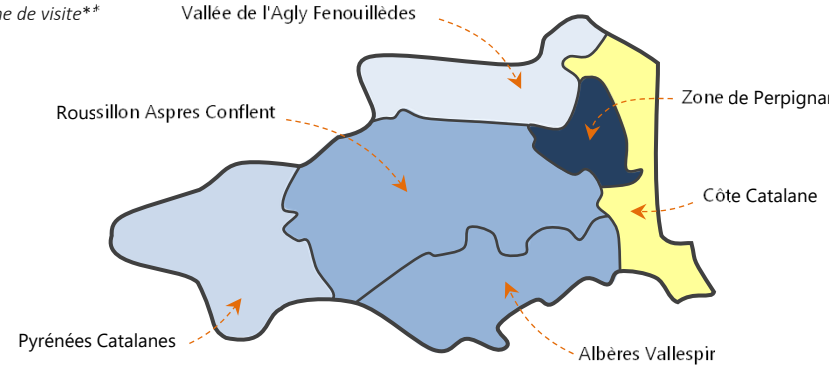

Zones de destination à la journée des personnes résidant sur le territoire

En % du nombre de journées-visiteurs des résidents concernés.*
*Visiteurs en présence majoritaire durant la journée dans la zone de visite***

Zones du département	%
Zone de Perpignan	86,6%
Roussillon Aspres Conflent	6,5%
Albères Vallespir	5,0%
Vallée de l'Agly Fenouillèdes	NS
Pyrénées Catalanes	NS
Total	100,0%

NS = Non significatif

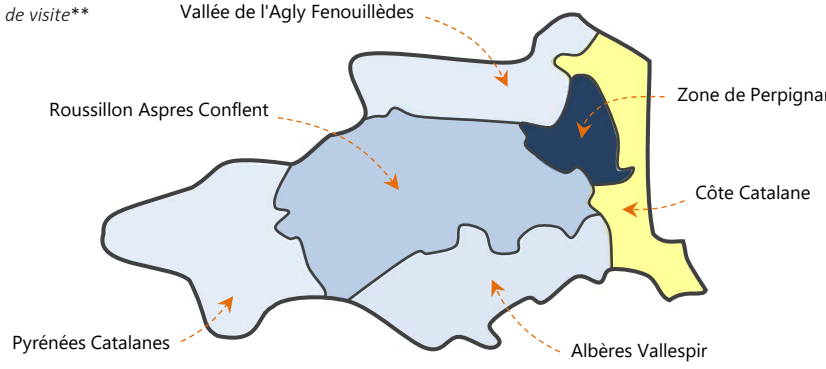

* *Catégories de visiteurs retenues dans la segmentation Flux Vision*
** *Pour plus d'informations voir note d'interprétation*

Territoire
NS (0 à 1,4%)
1,5 à 5%
5,1 à 10%
10,1 à 20%
20,1 à 35%
35,1 à 50%
>50%

ANNEXES

Pour plus d'informations voir la note d'interprétation
téléchargeable sur le site de l'ADT

Définitions

Indicateurs temporels

Journée : période allant de 6 heures du matin à minuit.
Nuit : période allant de minuit à 6 heures du matin.

Nuitée : le dispositif FVT compte une nuitée lorsqu'une personne est vue plus de 2 heures consécutives la nuit sur la zone d'observation en présence majoritaire c'est-à-dire sans être vue plus de temps au cours de la même nuit sur une autre zone.

Différence nuit/nuitée : *exemple* : lors d'un séjour de 4 nuits un groupe de 3 personnes génère 12 nuitées.

Séjour : période de présence comportant au moins une nuitée.
Séjour touristique : séjour n'excédant pas 21 nuits.

Présence à la journée : présence de plus de 2 heures entre 6h du matin et minuit sans effectuer de nuitée ni la nuit du jour considéré (de minuit à 6 heures du matin) ni la nuit suivante.

Journée-visiteur (EMC) : personne vue sur le territoire plus de 2 heures durant la journée. *Exemple* : un groupe de 2 personnes présent 5 fois à la journée génère 10 journées-visiteur.

Catégories d'individus

Résident : individu qui, au cours des 8 dernières semaines (56 derniers jours) a été vu le plus souvent la nuit sur le territoire et y a passé plus de 22 nuits (consécutivement ou non).

Habituellement présent : individu qui n'est pas résident du territoire et qui y a été vu plus de 4 fois sur des semaines différentes au cours des 8 dernières semaines.

Touriste : individu qui n'est pas résident du territoire et qui y a été vu au maximum sur 4 semaines, au moins une fois par semaine, sur les 8 dernières semaines.

Excursionniste : personne présente à la journée (voir définition ci-dessus) de 1 à 4 fois au cours des 15 derniers jours.

Excursionniste récurrent : personne présente à la journée (voir définition ci-dessus) 5 fois ou plus au cours des 15 derniers jours.

Fréquentation "intra-départementale" ou fréquentation "locale" : fréquentation des personnes dont l'adresse de facturation de l'abonnement en téléphonie mobile se situe dans le département.

Fréquentation "extra-départementale" ou fréquentation "non locale" : fréquentation des personnes dont l'adresse de facturation de l'abonnement en téléphonie mobile se situe hors du département (autres départements français ou pays étranger).

Arrivée : "touriste" ou "habituellement présent" ayant passé une nuit sur la zone sans y avoir été vu les deux nuits précédentes.

Départ : "touriste" ou "habituellement présent" ayant passé une nuit sur la zone sans y avoir été vu les deux nuits suivantes.
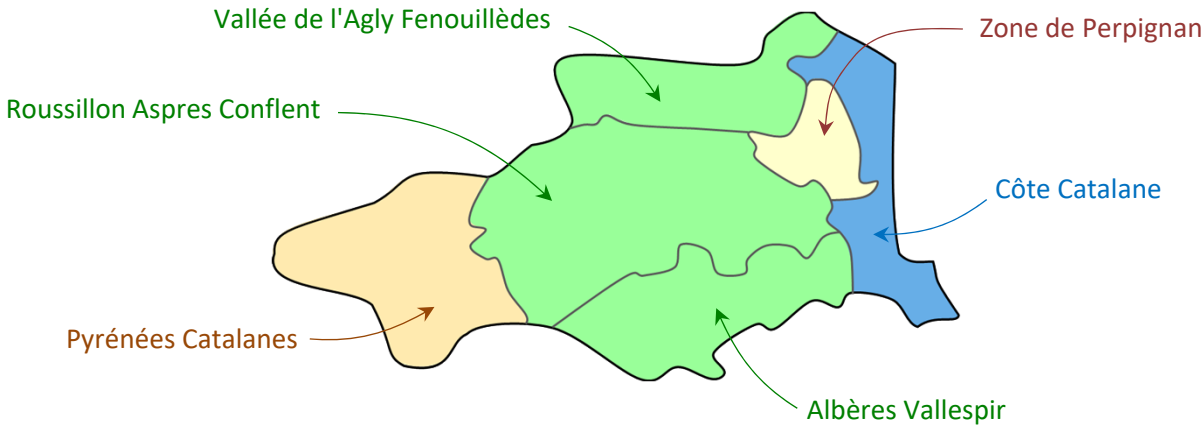
Les 6 zones touristiques du département