Données de fréquentation. Novembre-Décembre 2019

Albères Vallespir

Zone territoriale

Ce bulletin d'information présente les résultats de l'exploitation des données issues du dispositif Flux Vision Tourisme développé par Orange en collaboration avec l'association Nationale des Agences de Développement Touristique. Ces données sont produites à partir des traces laissées par les utilisateurs de téléphones mobiles sur le réseau Orange, données redressées et corrigées par l'opérateur afin de fournir des statistiques relatives à l'ensemble des personnes présentes sur le territoire observé. Comme pour toutes autres estimations ces éléments doivent être considérés avec précaution et rapprochés des autres informations disponibles sur l'activité touristique du territoire et sa fréquentation. Les résultats sont logiquement conditionnés par les partis-pris de méthode et les définitions retenus dans le cadre du dispositif FVT. Nous recommandons donc de les prendre en compte. Les définitions des termes utilisés dans ce bulletin sont ainsi rappelées en annexe.

Données : ADT des Pyrénées-Orientales
Exploitation : Eric Maurence Consultants

Contexte : configuration de la période

34 jours de semaine neutres (55,7%) pour 27 jours potentiellement non ouvrés (44,3%)

	Nov.		Déc.		Nov.-Déc.	
Nombre de jours	30		31		61	
Jours neutres de semaine	19	63%	15	48%	34	56%
Vacances, j. fériés et week-ends	11	37%	16	52%	27	44%
Week-ends	9	30%	9	29%	18	30%
Jours fériés	2	7%	1	3%	3	5%
Ponts (potentiels)	6	20%	11	35%	17	28%
Vacances toutes zones	3	10%	11	35%	14	23%
Vacances zone C	3	10%	11	35%	14	23%
Vacances, j. fériés Catalogne	1	3%	12	39%	13	21%

Ordre de priorité dans l'affichage dans le graphique : (1) Jours fériés (2) week-ends (3) Vacances zone C (4) Vacances toutes zones. Les vacances de la zone du département (zone C) sont indiquées si elles se déroulent sur des périodes spécifiques.

Types de journées

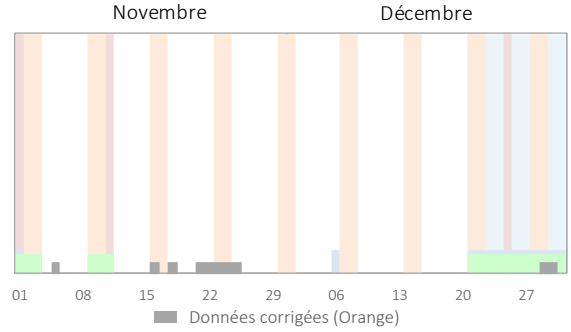

1 Nombre de personnes présentes par jour[1]

Personnes vues au moins deux heures durant la journée entre 6 heures du matin et minuit

01 Nombre moyen de personnes présentes par jour

11 800 en séjour
Avec nuitée(s)

20 700 à la journée
Sans nuitée

+ Transit (présence de moins de 2 h) : **91 800 personnes**

Nb moyen de personnes par jour	Nov.	Déc.	Nov.-Déc.
Présence en séjour (avec nuitées)	11 100	12 500	11 800
Présence à la journée (sans nuitée)	21 300	20 100	20 700
Ensemble des visiteurs	32 400	32 600	32 500
Personnes en transit (< 2 h)	89 200	94 300	91 800

Ensemble des individus : français et étrangers, intra et extra-départementaux[1]

Évolution journalière de la fréquentation

En moyenne 32 500 personnes par jour, en séjour ou à la journée

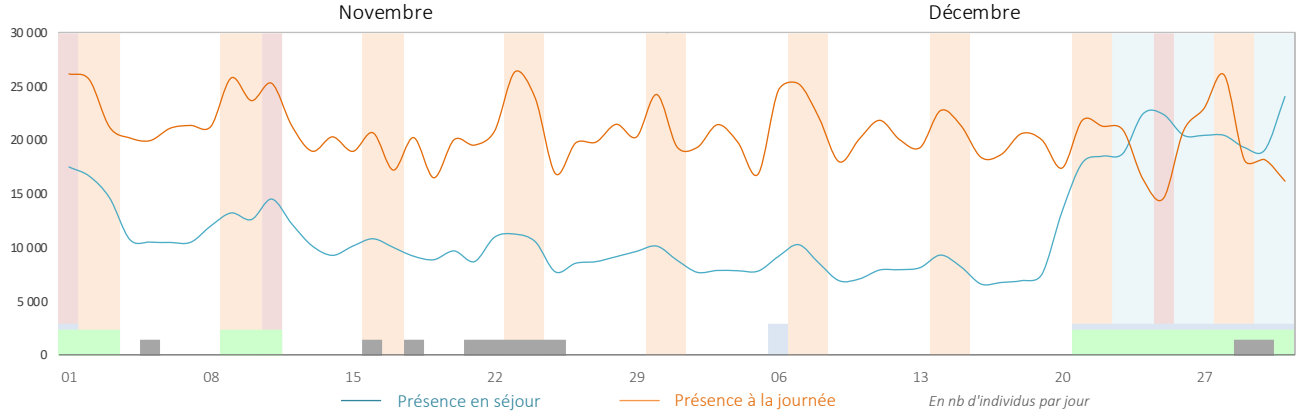

[1] Segments Flux Vision pris en compte dans les évaluations (voir définitions en annexe) :
Présence en séjour = "Touristes" et "Habituellement présents".
Présence à la journée = "Excursionnistes" et "Excursionnistes récurrents".

2 Nombre de personnes présentes en journée (suite)

Personnes vues sur le territoire durant la journée entre 6 heures du matin et minuit

Pour aller plus loin… l'évolution de la fréquentation par niveau de présence

Nb moyen de personnes par jour	Nov.	Déc.	Nov.-Déc.
Présence en séjour (avec nuitées)	11 100	12 500	11 800
Touristes (sens commun)	7 600	8 400	8 000
Habituellement présents	3 500	4 100	3 800
Présence à la journée (sans nuitée)	21 300	20 100	20 700
Excursionnistes	11 300	11 200	11 200
Excursionnistes récurrents	10 000	8 900	9 500
Total hors transit	32 400	32 600	32 500
Personnes en transit (< 2 h)	89 200	94 300	91 800

Ensemble des individus : français et étrangers, intra et extra-départementaux[1]

Le dispositif Flux Vision distingue deux catégories de visiteurs en séjour et de visiteurs présents à la journée selon la fréquence de leur venue sur le territoire. Les personnes présentes en séjour sur une durée limitée de manière occasionnelle constituent la catégorie des "touristes". Celles présentes de manière fréquente correspondent aux "habituellement présents". De même, les personnes venues sur le territoire à la journée (sans nuit sur place) sont réparties entre les "excursionnistes" pour les personnes venues de manière occasionnelle et les "excursionnistes récurrents" pour celles venant fréquemment. La prise en compte des catégories "touristes" et "excursionnistes" permet en ce sens de mieux caractériser le phénomène touristique. La présence des excursionnistes récurrents résulte par exemple en grande partie des déplacements pour motif professionnel (trajets quotidiens entre le lieu de domicile et le lieu de travail).

Visiteurs présents **en séjour**

Visiteurs présents **à la journée**

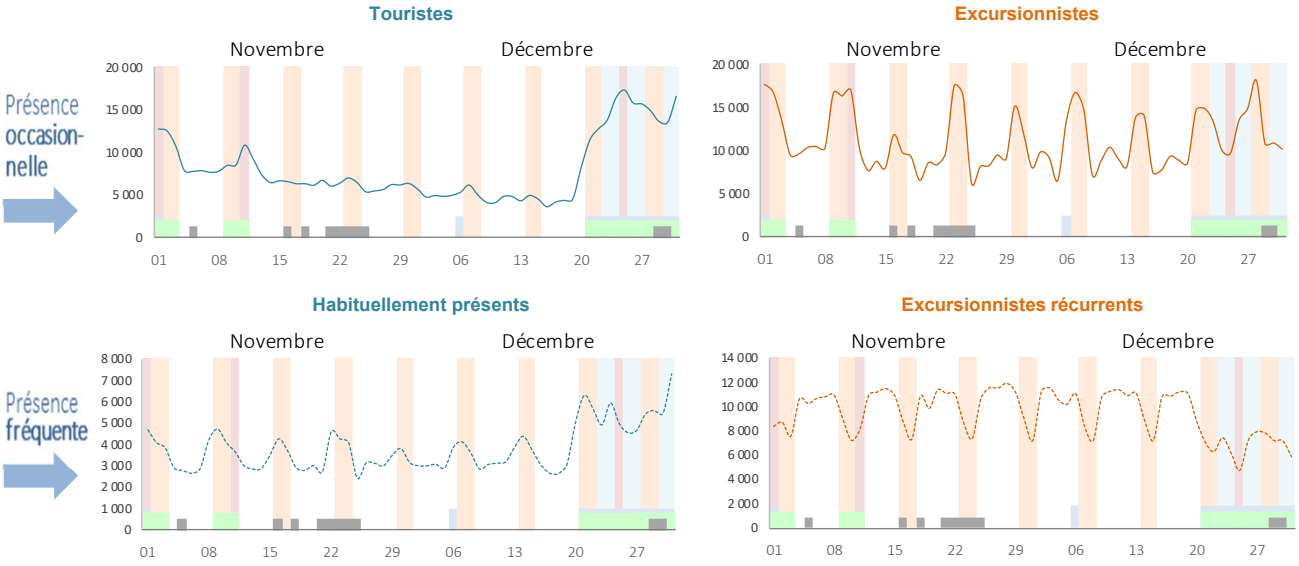

A noter : chiffres conditionnés par les déplacements pour motifs professionnels "domicile-travail"

Max et min de fréquentation

	Novembre		Décembre	
	Min	Max	Min	Max
Touristes	lun 25	ven 01	lun 16	mer 25
	5 420	12 800	3 650	17 380
Excursionnistes	lun 25	ven 01	jeu 05	sam 28
	6 230	17 750	6 590	18 200

Fréquentation par type de journée

	Novembre		Décembre	
	Touristes	Excurs.	Touristes	Excurs.
Jours de semaine neutre	1,00	1,00	1,00	1,00
Jours de semaine vacances	x1,82	x1,90	x3,24	x1,33
Week-ends neutres	x1,02	x1,60	x1,10	x1,62
Week-ends vacances	x1,66	x1,63	x2,75	x1,65

(jours neutres = hors vacances, ponts et jours fériés)

Les coefficients multiplicateurs rendent compte de l'augmentation ou de la diminution de la fréquentation durant les périodes non ouvrées. La base de référence est le niveau moyen de fréquentation durant les jours de semaine "classiques", hors vacances, ponts ou jours fériés.

2 Nombre de personnes présentes en journée (suite)

Personnes vues sur le territoire durant la journée entre 6 heures du matin et minuit

Nombre total de journées visiteurs

1,98 millions de journées-visiteurs (2 heures ou plus)

Nb total de personnes par jour	Nov.	Déc.	Nov.-Déc.
Présence en séjour (avec nuitées)	330 600	389 700	720 200
Touristes (sens commun)	226 800	261 400	488 200
Habituellement présents	103 800	128 300	232 000
Présence à la journée	638 100	623 800	1 261 900
Excursionnistes	338 800	346 600	685 400
Excursionnistes récurrents	299 300	277 200	576 500
Ensemble (hors transit)	968 700	1 013 500	1 982 100
Personnes en transit (< 2 h)	2 675 000	2 924 700	5 599 700

(Définition des catégories en annexe)

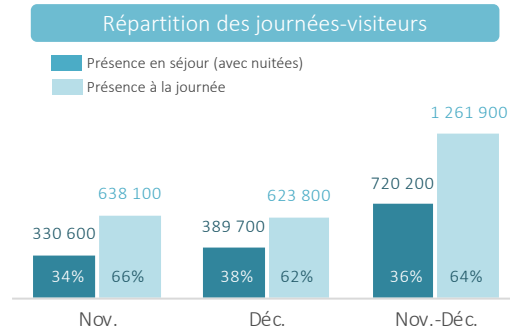

3 Comparaison de l'évolution de la fréquentation avec celle du reste du département

- Fréquentation des "touristes" et des "excursionnistes" provenant de l'extérieur du département
- En nombre de journées-visiteurs

Touristes
(présence non fréquente en séjour)

Excursionnistes
(présence non récurrente à la journée)

Territoire

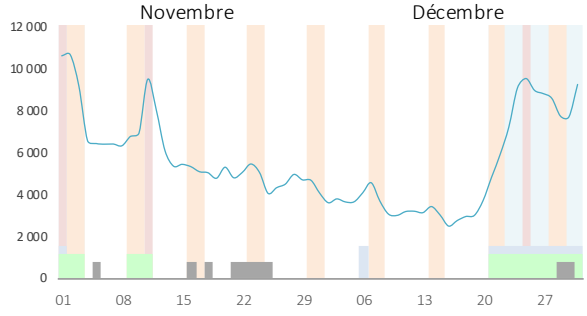

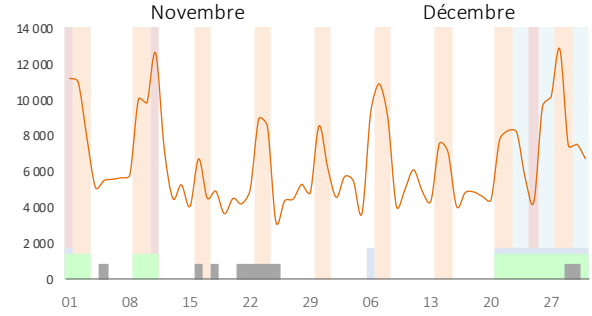

Reste des Pyr.-Orient.

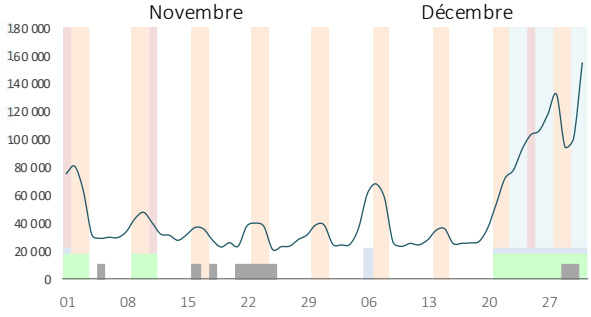

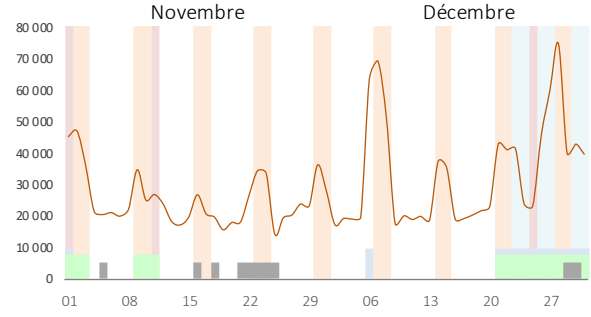

4 Le nombre de nuitées touristiques

01 Nombre moyen de nuitées par jour

8 100 nuitées touristiques en moyenne par jour

10 700 nuitées en comptant les "habituellement présents"

Nb moyen de nuitées par jour	Nov.	Déc.	Nov.-Déc.
Touristes (sens commun)	7 600	8 600	8 100
Habituellement présents	2 300	2 700	2 500
Ensemble hors transit	9 900	11 400	10 700
Transit nocturne (< 2 h)	3 100	3 100	3 100

(Définition des catégories en annexe)

Évolution journalière du nombre de nuitées

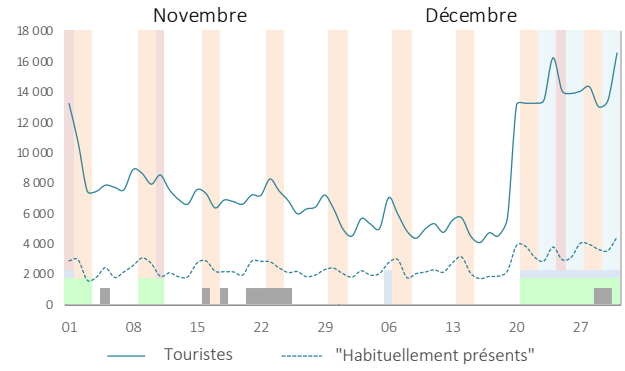

Nombre total de nuitées

0,50 millions de nuitées touristiques au cours de deux mois

0,65 millions avec les "habituellement présents"

Nombre de nuitées	Nov.	Déc.	Nov.-Déc.
Touristes (sens commun)	228 400	267 100	495 500
Habituellement présents	69 800	85 200	155 000
Ensemble	298 200	352 300	650 500

(Définition des catégories en annexe)

Nombre mensuel et bimestriel de nuitées

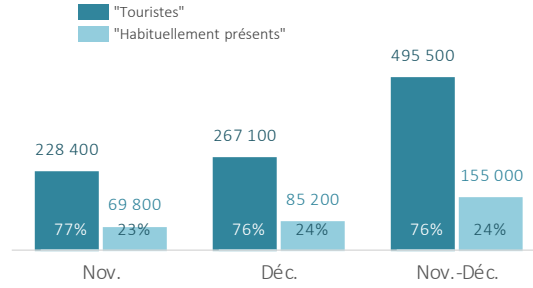

5 Les jours d'arrivée et de départ ("Touristes" extra-départementaux)

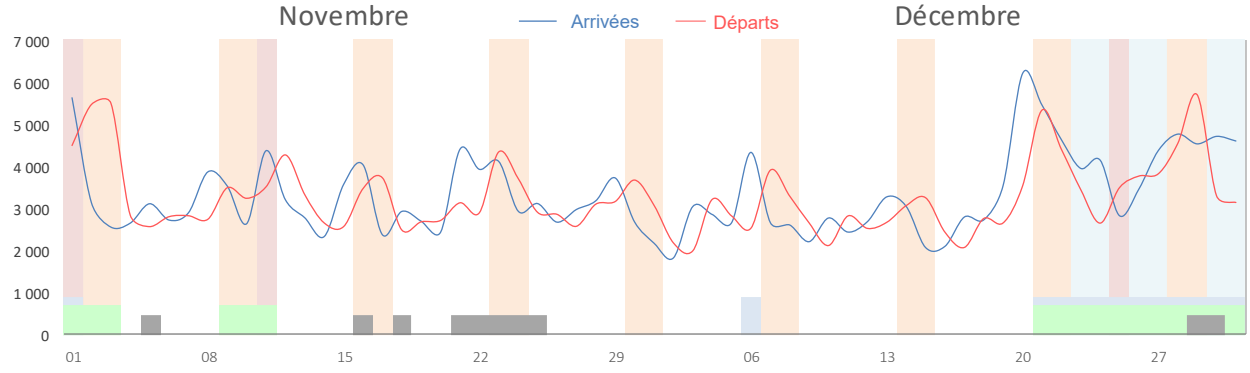

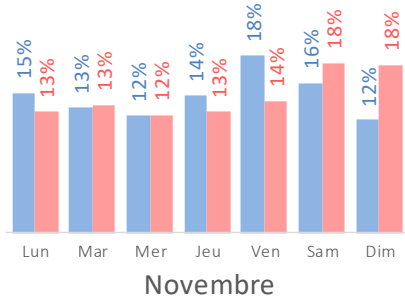

Répartition des arrivées et des départs par jour

Arrivées
Départs

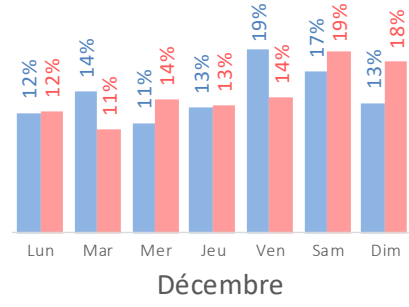

6 Provenance 1 | La fréquentation intra-départementale

Dans le dispositif Flux Vision Tourisme la fréquentation intra-départementale est constituée par les individus dont l'adresse de facturation de l'abonnement en téléphonie mobile se situe dans le département. Cet indicateur est utilisé ici pour donner une approximation de la fréquentation générée par les habitants du département dans les autres zones que leur zone de résidence principale.

01 Nombre moyen de personnes par jour

17 800 **personnes par jour en moyenne** (touristes et excursionnistes)

Visiteurs intra-départementaux	Nov.	Déc.	Nov.-Déc.
Présence en séjour	3 800	6 400	5 100
Touristes (sens commun)	1 400	3 400	2 400
Habituellement présents	2 400	3 000	2 700
Présence à la journée	13 200	12 100	12 700
Excursionnistes	4 800	4 500	4 700
Excursionnistes récurrents	8 400	7 600	8 000
Total hors transit	17 000	18 500	17 800
Personnes en transit (< 2 h)	13 100	13 200	13 100

(Définition des catégories en annexe)

Évolution de la fréquentation intra-départementale

En nombre de journées-visiteurs

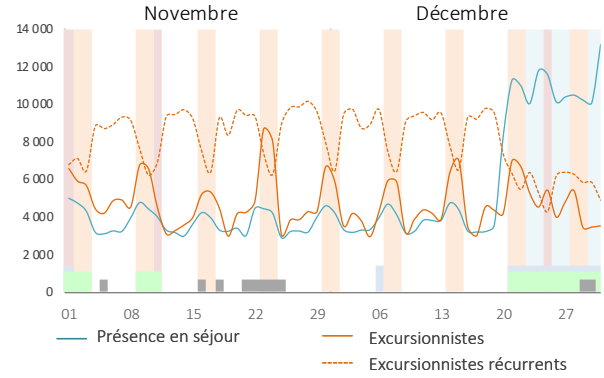

Nombre total de journées-visiteurs

1 085 800 **journées de présence générées par les habitants du département** (présents en séjour ou à la journée)

Visiteurs intra-départementaux	Nov.	Déc.	Nov.-Déc.
Présence en séjour	113 400	199 600	313 000
Touristes (sens commun)	42 400	105 400	147 700
Habituellement présents	71 000	94 300	165 200
Présence à la journée	397 300	375 500	772 800
Excursionnistes	145 200	140 700	285 900
Excursionnistes récurrents	252 100	234 700	486 800
Ensemble hors transit	510 700	575 100	1 085 800
Personnes en transit (< 2 h)	392 500	408 900	801 400

(Définition des catégories en annexe)

Poids de la fréquentation intra-départementale

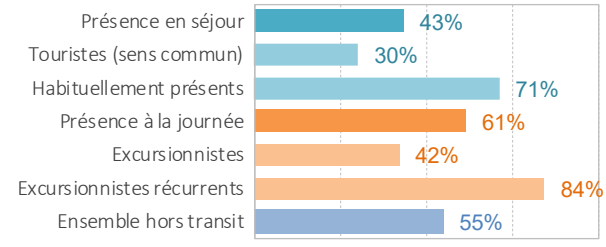

En % du nombre total des journées-visiteurs (intra + extra)

7 Provenance 2 | Les régions de provenance des visiteurs français

Présents en séjour[1]

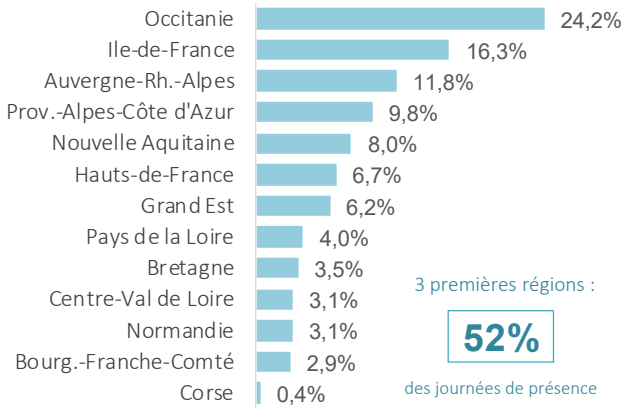

3 premières régions : **52%** des journées de présence

Présents à la journée[2]

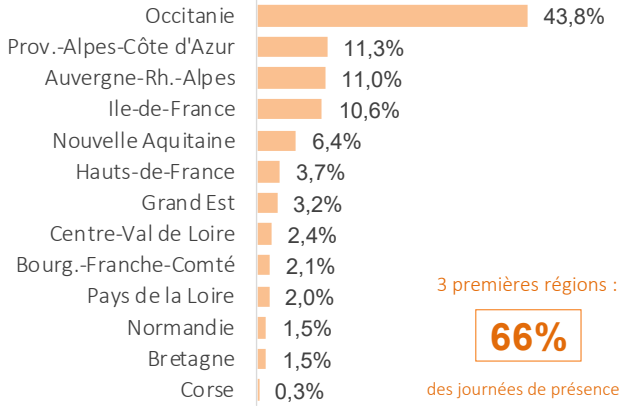

3 premières régions : **66%** des journées de présence

En % des journées de présence des visiteurs français. Occitanie : hors Pyrénées-Orientales.

[1] Touristes et habituellement présents [2] Excursionnistes et excursionnistes récurrents

8 Provenance 3 | Départements de provenance des visiteurs français

Focus Occitanie

Présents en séjour[1]

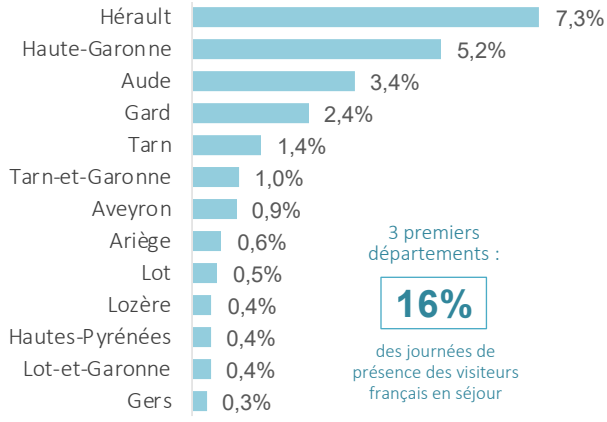

3 premiers départements :

16%

des journées de présence des visiteurs français en séjour

Présents à la journée[2]

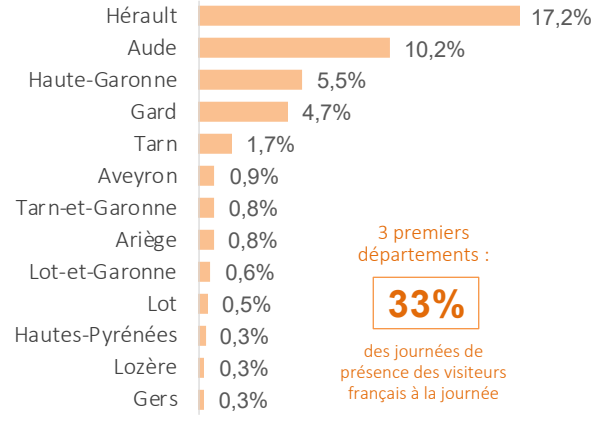

3 premiers départements :

33%

des journées de présence des visiteurs français à la journée

En % des journées de présence des visiteurs français extra-départementaux

9 Provenance 4 | Pays de provenance des visiteurs étrangers

Présents en séjour[1]

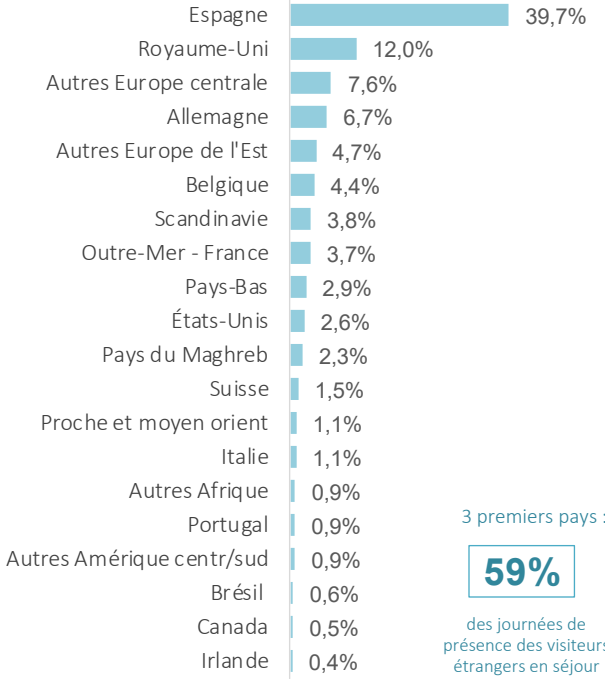

3 premiers pays :

59%

des journées de présence des visiteurs étrangers en séjour

Présents à la journée[2]

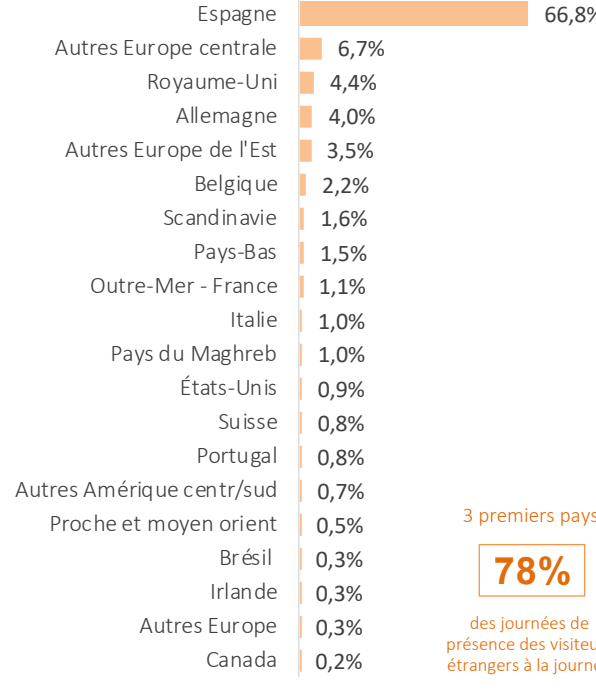

3 premiers pays :

78%

des journées de présence des visiteurs étrangers à la journée

En % des journées de présence des visiteurs étrangers

[1] Touristes et habituellement présents [2] Excursionnistes et excursionnistes récurrents

10 Mobilité des individus au sein du département

Zones de provenance des touristes en séjour dans le reste du département qui viennent pour la journée sur le territoire

En % du nombre de journées-visiteurs des excursionnistes concernés.*
*Visiteurs en présence majoritaire durant la journée dans la zone d'étude***

Zones du département	%
Côte Catalane	63,0%
Zone de Perpignan	27,0%
Roussillon Aspres Conflent	9,8%
Vallée de l'Agly Fenouillèdes	NS
Pyrénées Catalanes	NS
Total	100,0%

NS = Non significatif

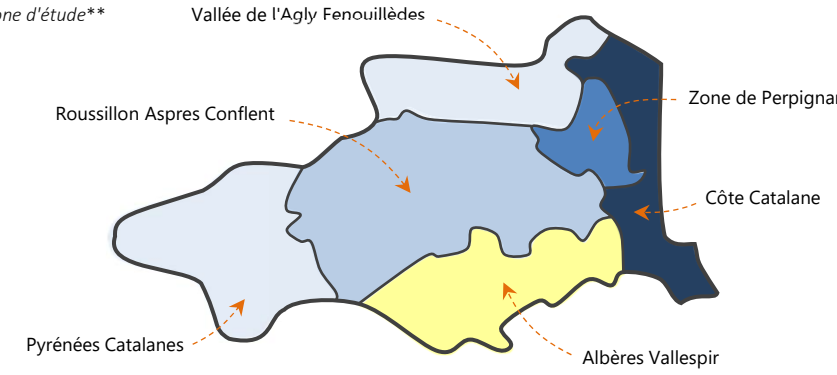

Zones de destination à la journée des touristes en séjour sur le territoire

En % du nombre de journées-visiteurs des touristes concernés.*
*Visiteurs en présence majoritaire durant la journée dans la zone de visite***

Zones du département	%
Côte Catalane	88,1%
Zone de Perpignan	9,2%
Roussillon Aspres Conflent	2,5%
Pyrénées Catalanes	NS
Vallée de l'Agly Fenouillèdes	NS
Total	100,0%

NS = Non significatif

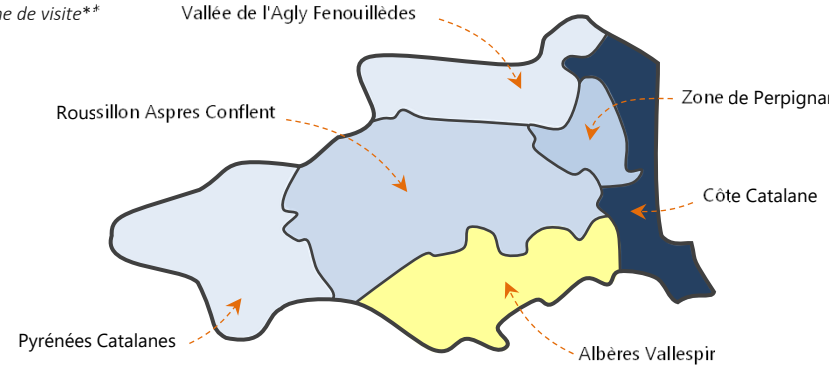

Zones de destination à la journée des personnes résidant sur le territoire

En % du nombre de journées-visiteurs des résidents concernés.*
*Visiteurs en présence majoritaire durant la journée dans la zone de visite***

Zones du département	%
Côte Catalane	78,1%
Zone de Perpignan	19,3%
Roussillon Aspres Conflent	2,4%
Pyrénées Catalanes	NS
Vallée de l'Agly Fenouillèdes	NS
Total	100,0%

NS = Non significatif

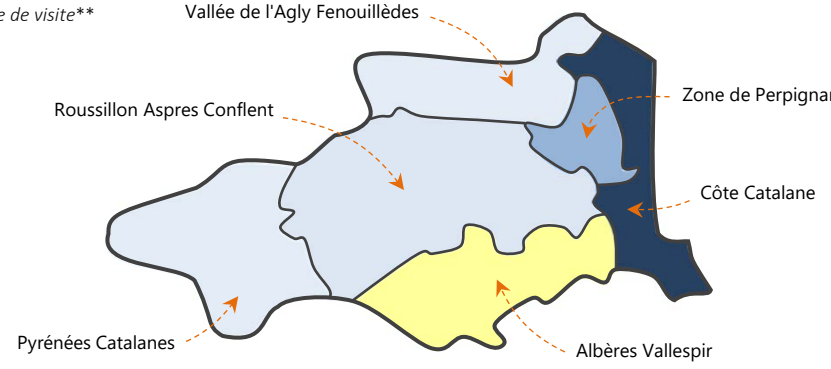

* *Catégories de visiteurs retenues dans la segmentation Flux Vision*
** *Pour plus d'informations voir note d'interprétation*

Territoire
NS (0 à 1,4%)
1,5 à 5%
5,1 à 10%
10,1 à 20%
20,1 à 35%
35,1 à 50%
>50%

ANNEXES

Pour plus d'informations voir la note d'interprétation
téléchargeable sur le site de l'ADT

Définitions

Indicateurs temporels

Journée : période allant de 6 heures du matin à minuit.
Nuit : période allant de minuit à 6 heures du matin.

Nuitée : le dispositif FVT compte une nuitée lorsqu'une personne est vue plus de 2 heures consécutives la nuit sur la zone d'observation en présence majoritaire c'est-à-dire sans être vue plus de temps au cours de la même nuit sur une autre zone.

Différence nuit/nuitée : *exemple* : lors d'un séjour de 4 nuits un groupe de 3 personnes génère 12 nuitées.

Séjour : période de présence comportant au moins une nuitée.
Séjour touristique : séjour n'excédant pas 21 nuits.

Présence à la journée : présence de plus de 2 heures entre 6h du matin et minuit sans effectuer de nuitée ni la nuit du jour considéré (de minuit à 6 heures du matin) ni la nuit suivante.

Journée-visiteur (EMC) : personne vue sur le territoire plus de 2 heures durant la journée. *Exemple* : un groupe de 2 personnes présent 5 fois à la journée génère 10 journées-visiteur.

Catégories d'individus

Résident : individu qui, au cours des 8 dernières semaines (56 derniers jours) a été vu le plus souvent la nuit sur le territoire et y a passé plus de 22 nuits (consécutivement ou non).

Habituellement présent : individu qui n'est pas résident du territoire et qui y a été vu plus de 4 fois sur des semaines différentes au cours des 8 dernières semaines.

Touriste : individu qui n'est pas résident du territoire et qui y a été vu au maximum sur 4 semaines, au moins une fois par semaine, sur les 8 dernières semaines.

Excursionniste : personne présente à la journée (voir définition ci-dessus) de 1 à 4 fois au cours des 15 derniers jours.

Excursionniste récurrent : personne présente à la journée (voir définition ci-dessus) 5 fois ou plus au cours des 15 derniers jours.

Fréquentation "intra-départementale" ou fréquentation "locale" : fréquentation des personnes dont l'adresse de facturation de l'abonnement en téléphonie mobile se situe dans le département.

Fréquentation "extra-départementale" ou fréquentation "non locale" : fréquentation des personnes dont l'adresse de facturation de l'abonnement en téléphonie mobile se situe hors du département (autres départements français ou pays étranger).

Arrivée : "touriste" ou "habituellement présent" ayant passé une nuit sur la zone sans y avoir été vu les deux nuits précédentes.

Départ : "touriste" ou "habituellement présent" ayant passé une nuit sur la zone sans y avoir été vu les deux nuits suivantes.
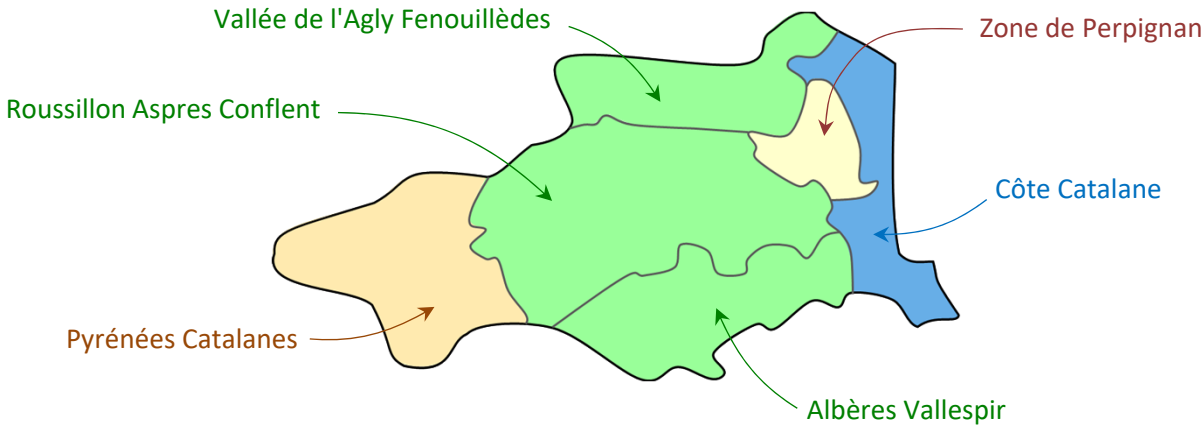
Les 6 zones touristiques du département