Données de fréquentation. Mai-Juin 2019

Albères Vallespir

Zone territoriale

Ce bulletin d'information présente les résultats de l'exploitation des données issues du dispositif Flux Vision Tourisme développé par Orange en collaboration avec l'association Nationale des Agences de Développement Touristique. Ces données sont produites à partir des traces laissées par les utilisateurs de téléphones mobiles sur le réseau Orange, données redressées et corrigées par l'opérateur afin de fournir des statistiques relatives à l'ensemble des personnes présentes sur le territoire observé. Comme pour toutes autres estimations ces éléments doivent être considérés avec précaution et rapprochés des autres informations disponibles sur l'activité touristique du territoire et sa fréquentation. Les résultats sont logiquement conditionnés par les partis-pris de méthode et les définitions retenus dans le cadre du dispositif FVT. Nous recommandons donc de les prendre en compte. Les définitions des termes utilisés dans ce bulletin sont ainsi rappelées en annexe.

Données : ADT des Pyrénées-Orientales

Exploitation : Eric Maurence Consultants

Contexte : configuration de la période

36 jours de semaine neutres (59,0%) pour 25 jours potentiellement non ouvrés (41,0%)

	Mai		Juin		Mai-Juin	
Nombre de jours	31		30		61	
Jours neutres de semaine	17	55%	19	63%	36	59%
Vacances, j. fériés et week-ends	14	45%	11	37%	25	41%
Week-ends	8	26%	10	33%	18	30%
Jours fériés	3	10%	1	3%	4	7%
Ponts (potentiels)	14	45%	2	7%	16	26%
Vacances toutes zones	7	23%	2	7%	9	15%
Vacances zone C	7	23%	2	7%	9	15%
Vacances, j. fériés Catalogne	1	3%	9	30%	10	16%

Ordre de priorité dans l'affichage dans le graphique : (1) Jours fériés (2) week-ends (3) Vacances zone C (4) Vacances toutes zones. Les vacances de la zone du département (zone C) sont indiquées si elles se déroulent sur des périodes spécifiques.

Types de journées

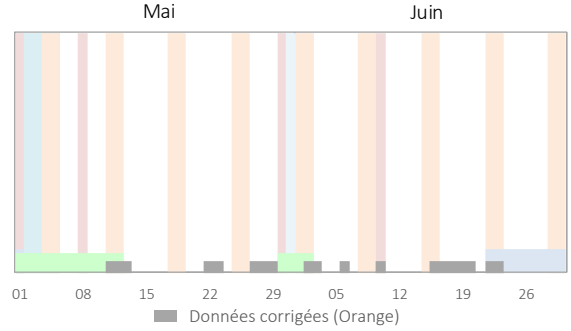

1 Nombre de personnes présentes par jour[1]

Personnes vues au moins deux heures durant la journée entre 6 heures du matin et minuit

01 Nombre moyen de personnes présentes par jour

16 500 en séjour

Avec nuitée(s)

26 800 à la journée

Sans nuitée

+ Transit (présence de moins de 2 h) : **122 500 personnes**

Nb moyen de personnes par jour	Mai	Juin	Mai-Juin
Présence en séjour (avec nuitées)	15 100	18 000	16 500
Présence à la journée (sans nuitée)	25 900	27 800	26 800
Ensemble des visiteurs	41 000	45 800	43 300
Personnes en transit (< 2 h)	113 600	131 800	122 500

Ensemble des individus : français et étrangers, intra et extra-départementaux[1]

Évolution journalière de la fréquentation

En moyenne 43 300 personnes par jour, en séjour ou à la journée

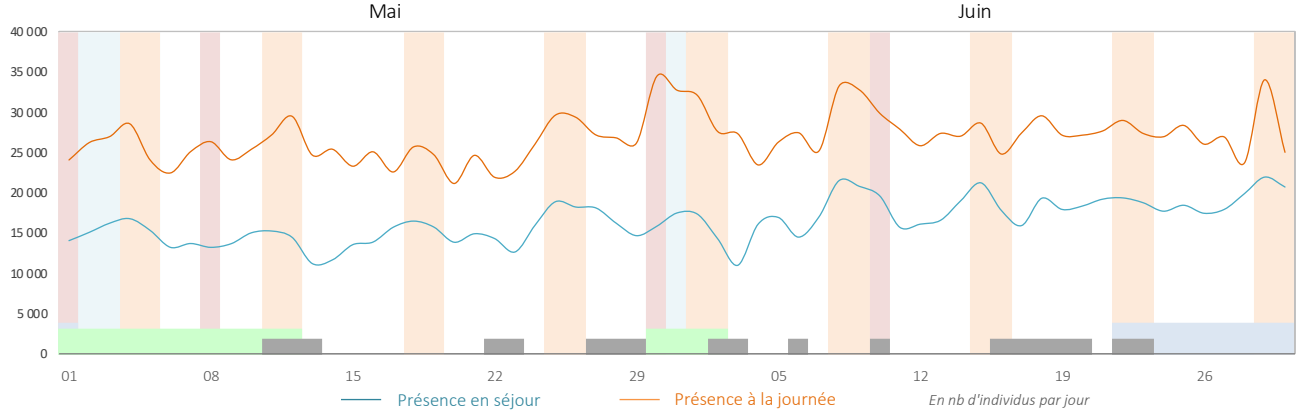

[1] Segments Flux Vision pris en compte dans les évaluations (voir définitions en annexe) :
Présence en séjour = "Touristes" et "Habituellement présents".
Présence à la journée = "Excursionnistes" et "Excursionnistes récurrents".

2 Nombre de personnes présentes en journée (suite)

Personnes vues sur le territoire durant la journée entre 6 heures du matin et minuit

Pour aller plus loin… l'évolution de la fréquentation par niveau de présence

Nb moyen de personnes par jour	Mai	Juin	Mai-Juin
Présence en séjour (avec nuitées)	15 100	18 000	16 500
Touristes (sens commun)	10 900	13 100	12 000
Habituellement présents	4 200	4 900	4 500
Présence à la journée (sans nuitée)	25 900	27 800	26 800
Excursionnistes	15 800	17 500	16 600
Excursionnistes récurrents	10 100	10 300	10 200
Total hors transit	41 000	45 800	43 300
Personnes en transit (< 2 h)	113 600	131 800	122 500

Ensemble des individus : français et étrangers, intra et extra-départementaux[1]

Le dispositif Flux Vision distingue deux catégories de visiteurs en séjour et de visiteurs présents à la journée selon la fréquence de leur venue sur le territoire. Les personnes présentes en séjour sur une durée limitée de manière occasionnelle constituent la catégorie des "touristes". Celles présentes de manière fréquente correspondent aux "habituellement présents". De même, les personnes venues sur le territoire à la journée (sans nuit sur place) sont réparties entre les "excursionnistes" pour les personnes venues de manière occasionnelle et les "excursionnistes récurrents" pour celles venant fréquemment. La prise en compte des catégories "touristes" et "excursionnistes" permet en ce sens de mieux caractériser le phénomène touristique. La présence des excursionnistes récurrents résulte par exemple en grande partie des déplacements pour motif professionnel (trajets quotidiens entre le lieu de domicile et le lieu de travail).

Visiteurs présents **en séjour**

Visiteurs présents **à la journée**

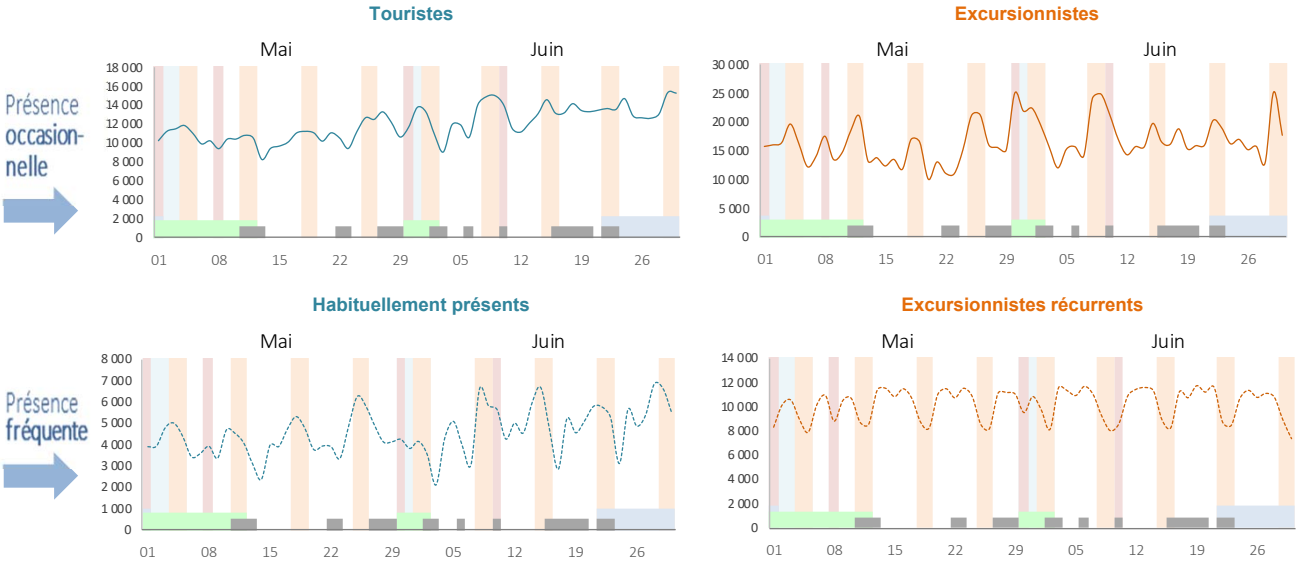

A noter : chiffres conditionnés par les déplacements pour motifs professionnels "domicile-travail"

Max et min de fréquentation

	Mai		Juin	
	Min	Max	Min	Max
Touristes	lun 13	ven 31	lun 03	sam 29
	8 280	13 750	9 060	15 310
Excursionnistes	lun 20	jeu 30	mar 04	sam 29
	10 100	24 960	12 070	25 140

Fréquentation par type de journée

	Mai		Juin	
	Touristes	Excurs.	Touristes	Excurs.
Jours de semaine neutre	1,00	1,00	1,00	1,00
Jours de semaine vacances	x1,12	x1,40	-	-
Week-ends neutres	x1,10	x1,42	x1,14	x1,32
Week-ends vacances	x1,10	x1,32	x0,96	x1,32

(jours neutres = hors vacances, ponts et jours fériés)

Les coefficients multiplicateurs rendent compte de l'augmentation ou de la diminution de la fréquentation durant les périodes non ouvrées. La base de référence est le niveau moyen de fréquentation durant les jours de semaine "classiques", hors vacances, ponts ou jours fériés.

2 Nombre de personnes présentes en journée (suite)

Personnes vues sur le territoire durant la journée entre 6 heures du matin et minuit

Nombre total de journées visiteurs

2,64 millions de journées-visiteurs (2 heures ou plus)

Nb total de personnes par jour	Mai	Juin	Mai-Juin
Présence en séjour (avec nuitées)	467 600	539 500	1 007 200
Touristes (sens commun)	337 700	392 200	729 900
Habituellement présents	129 900	147 300	277 300
Présence à la journée	804 300	833 500	1 637 700
Excursionnistes	490 200	525 100	1 015 300
Excursionnistes récurrents	314 100	308 400	622 400
Ensemble (hors transit)	1 271 900	1 373 000	2 644 900
Personnes en transit (< 2 h)	3 520 600	3 953 500	7 474 100

(Définition des catégories en annexe)

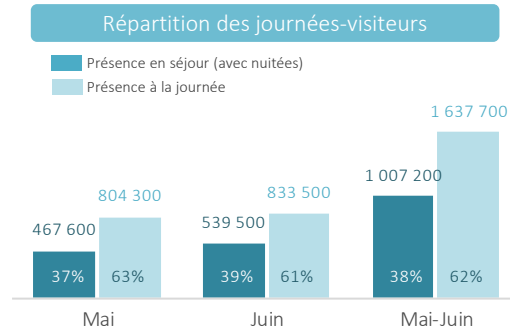

3 Comparaison de l'évolution de la fréquentation avec celle du reste du département

- Fréquentation des "touristes" et des "excursionnistes" provenant de l'extérieur du département
- En nombre de journées-visiteurs

Touristes
(présence non fréquente en séjour)

Excursionnistes
(présence non récurrente à la journée)

Territoire

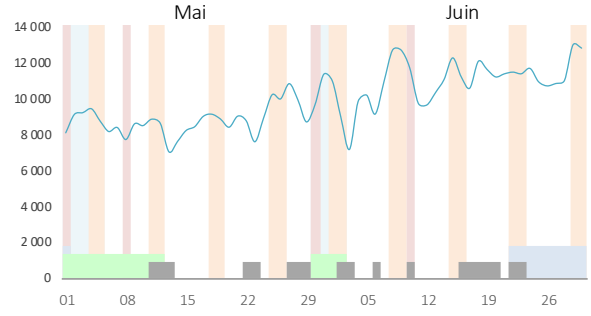

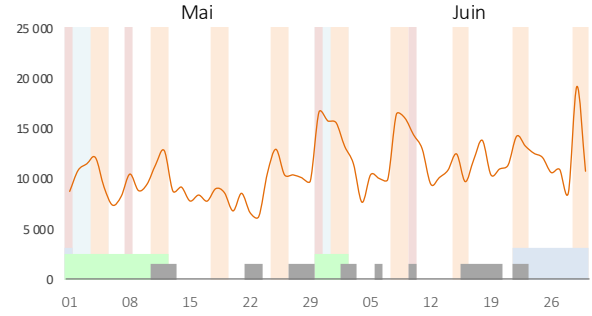

Reste des Pyr.-Orient.

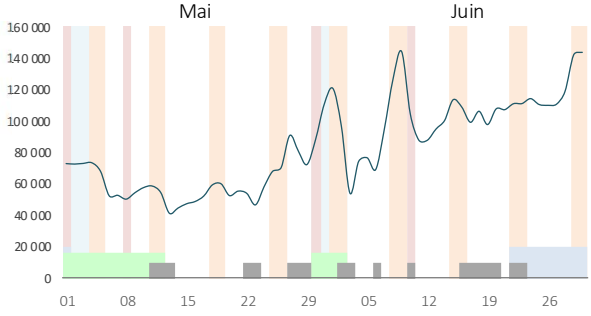

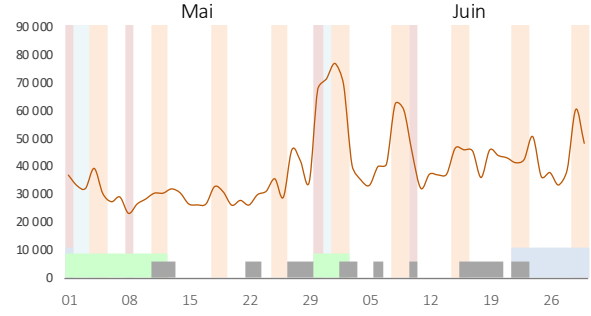

4 Le nombre de nuitées touristiques

01 Nombre moyen de nuitées par jour

12 400 nuitées touristiques en moyenne par jour

15 900 nuitées en comptant les "habituellement présents"

Nb moyen de nuitées par jour	Mai	Juin	Mai-Juin
Touristes (sens commun)	11 400	13 400	12 400
Habituellement présents	3 100	3 800	3 400
Ensemble hors transit	14 600	17 200	15 900
Transit nocturne (< 2 h)	3 100	3 500	3 300

(Définition des catégories en annexe)

Évolution journalière du nombre de nuitées

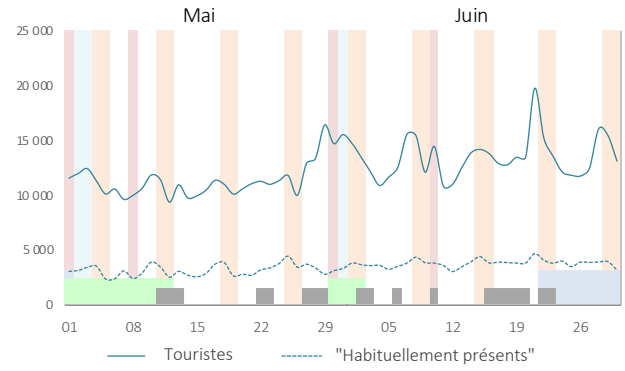

Nombre total de nuitées

0,76 millions de nuitées touristiques au cours de deux mois

0,97 millions avec les "habituellement présents"

Nombre de nuitées	Mai	Juin	Mai-Juin
Touristes (sens commun)	354 700	403 400	758 100
Habituellement présents	97 300	113 100	210 400
Ensemble	452 000	516 500	968 500

(Définition des catégories en annexe)

Nombre mensuel et bimestriel de nuitées

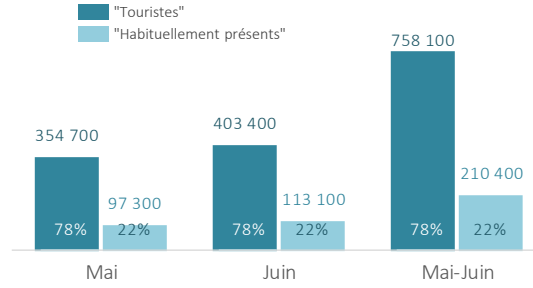

5 Les jours d'arrivée et de départ ("Touristes" extra-départementaux)

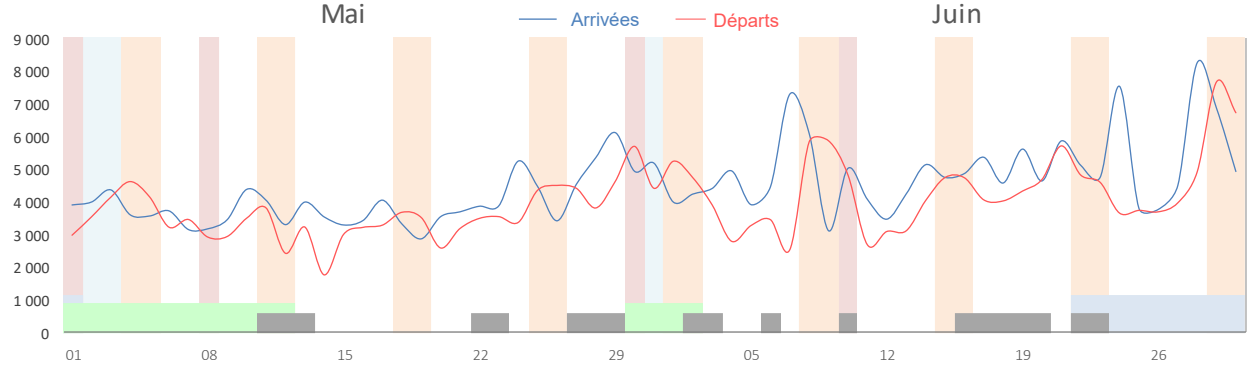

Répartition des arrivées et des départs par jour

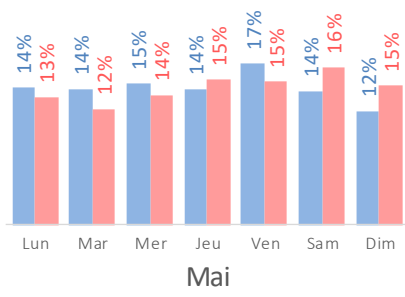

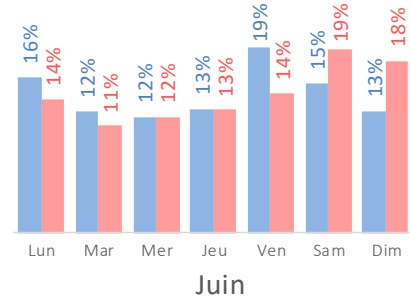

6 Provenance 1 | La fréquentation intra-départementale

Dans le dispositif Flux Vision Tourisme la fréquentation intra-départementale est constituée par les individus dont l'adresse de facturation de l'abonnement en téléphonie mobile se situe dans le département. Cet indicateur est utilisé ici pour donner une approximation de la fréquentation générée par les habitants du département dans les autres zones que leur zone de résidence principale.

01 Nombre moyen de personnes par jour

18 700 **personnes par jour en moyenne** (touristes et excursionnistes)

Visiteurs intra-départementaux	Mai	Juin	Mai-Juin
Présence en séjour	4 900	5 300	5 100
Touristes (sens commun)	2 000	2 100	2 000
Habituellement présents	2 900	3 300	3 100
Présence à la journée	13 800	13 500	13 600
Excursionnistes	5 900	5 400	5 600
Excursionnistes récurrents	7 900	8 100	8 000
Total hors transit	18 700	18 800	18 700
Personnes en transit (< 2 h)	14 700	12 900	13 800

(Définition des catégories en annexe)

Évolution de la fréquentation intra-départementale

En nombre de journées-visiteurs

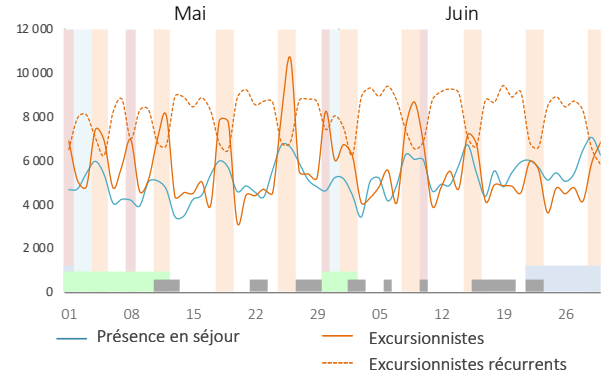

Nombre total de journées-visiteurs

1 144 200 **journées de présence générées par les habitants du département** (présents en séjour ou à la journée)

Visiteurs intra-départementaux	Mai	Juin	Mai-Juin
Présence en séjour	151 600	160 400	311 900
Touristes (sens commun)	61 200	61 500	122 800
Habituellement présents	90 300	98 800	189 200
Présence à la journée	427 900	404 400	832 300
Excursionnistes	181 500	160 700	342 200
Excursionnistes récurrents	246 400	243 700	490 100
Ensemble hors transit	579 500	564 700	1 144 200
Personnes en transit (< 2 h)	456 500	386 900	843 500

(Définition des catégories en annexe)

Poids de la fréquentation intra-départementale

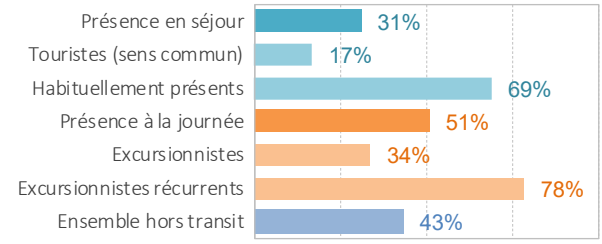

En % du nombre total des journées-visiteurs (intra + extra)

7 Provenance 2 | Les régions de provenance des visiteurs français

Présents en séjour[1]

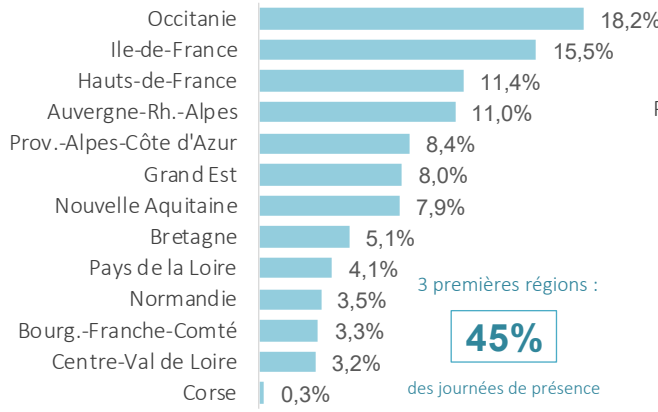

3 premières régions : **45%** des journées de présence

Présents à la journée[2]

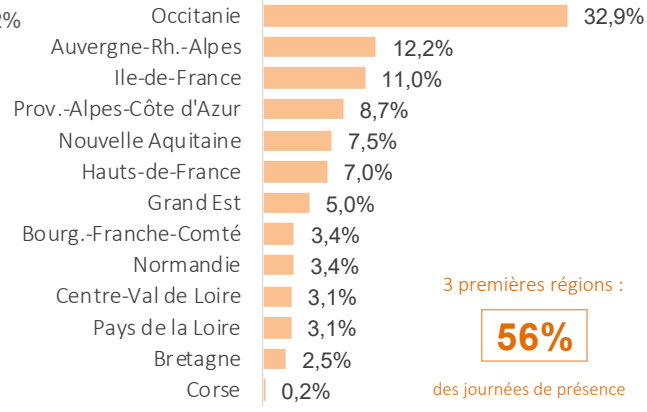

3 premières régions : **56%** des journées de présence

En % des journées de présence des visiteurs français. Occitanie : hors Pyrénées-Orientales.

[1] Touristes et habituellement présents [2] Excursionnistes et excursionnistes récurrents

8 Provenance 3 | Départements de provenance des visiteurs français

Focus Occitanie

Présents en séjour[1]

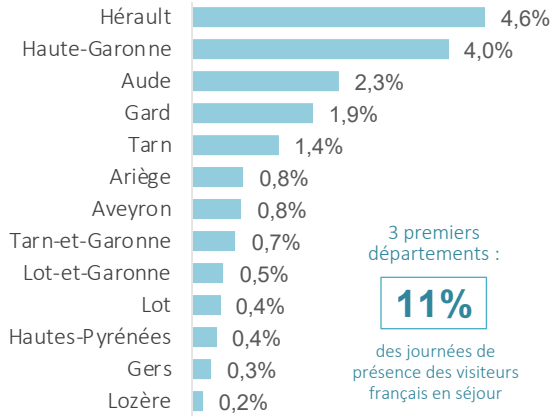

3 premiers départements :

11%

des journées de présence des visiteurs français en séjour

Présents à la journée[2]

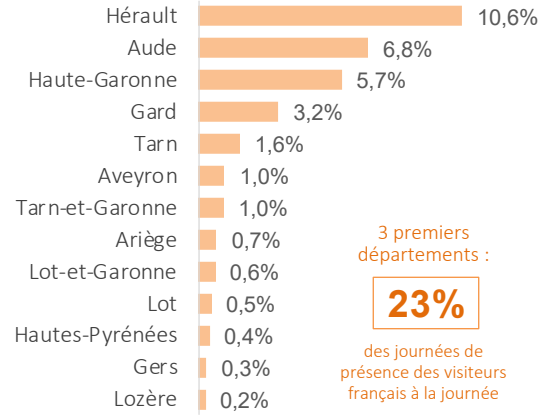

3 premiers départements :

23%

des journées de présence des visiteurs français à la journée

En % des journées de présence des visiteurs français extra-départementaux

9 Provenance 4 | Pays de provenance des visiteurs étrangers

Présents en séjour[1]

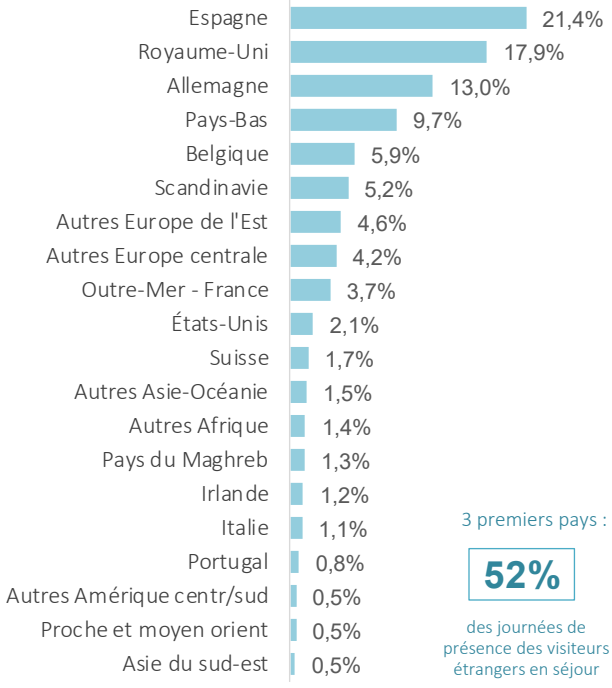

3 premiers pays :

52%

des journées de présence des visiteurs étrangers en séjour

Présents à la journée[2]

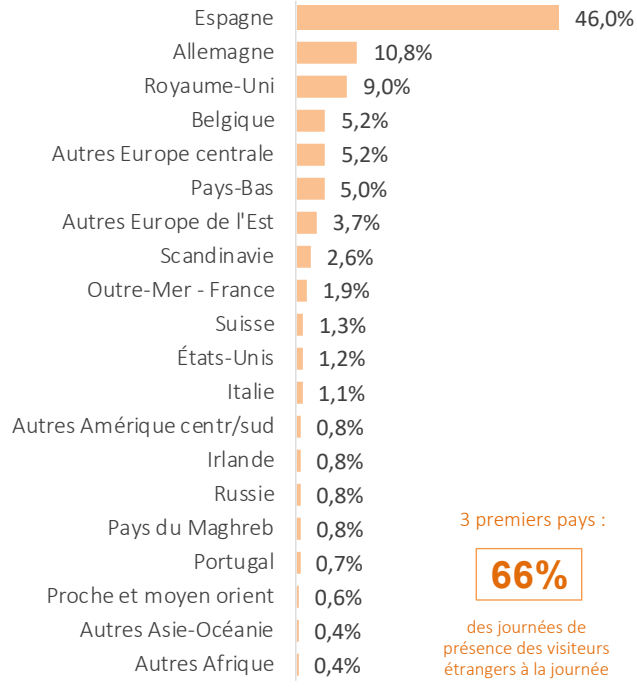

3 premiers pays :

66%

des journées de présence des visiteurs étrangers à la journée

En % des journées de présence des visiteurs étrangers

[1] Touristes et habituellement présents [2] Excursionnistes et excursionnistes récurrents

10 Mobilité des individus au sein du département

Zones de provenance des touristes en séjour dans le reste du département qui viennent pour la journée sur le territoire

En % du nombre de journées-visiteurs des excursionnistes concernés.*
*Visiteurs en présence majoritaire durant la journée dans la zone d'étude***

Zones du département	%
Côte Catalane	79,5%
Zone de Perpignan	12,3%
Roussillon Aspres Conflent	7,9%
Vallée de l'Agly Fenouillèdes	NS
Pyrénées Catalanes	NS
Total	100,0%

NS = Non significatif

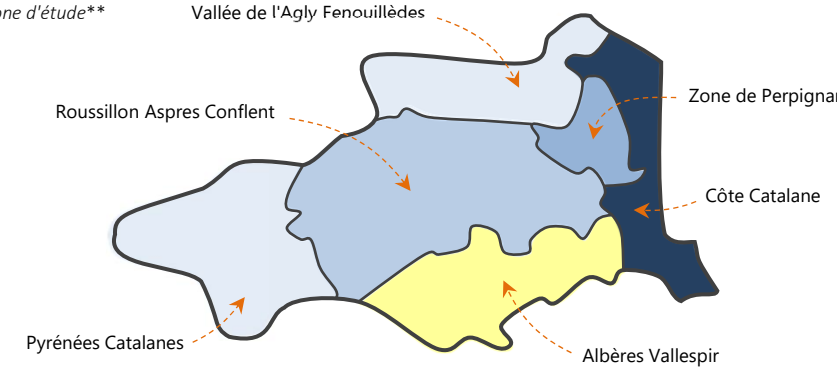

Zones de destination à la journée des touristes en séjour sur le territoire

En % du nombre de journées-visiteurs des touristes concernés.*
*Visiteurs en présence majoritaire durant la journée dans la zone de visite***

Zones du département	%
Côte Catalane	91,2%
Zone de Perpignan	6,0%
Roussillon Aspres Conflent	2,7%
Pyrénées Catalanes	NS
Vallée de l'Agly Fenouillèdes	NS
Total	100,0%

NS = Non significatif

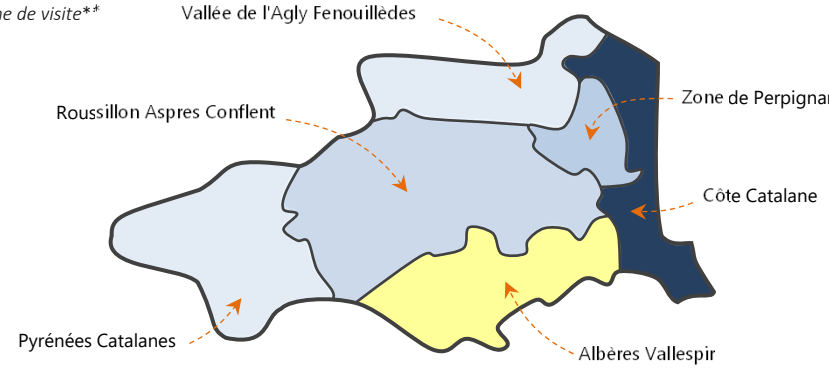

Zones de destination à la journée des personnes résidant sur le territoire

En % du nombre de journées-visiteurs des résidents concernés.*
*Visiteurs en présence majoritaire durant la journée dans la zone de visite***

Zones du département	%
Côte Catalane	86,3%
Zone de Perpignan	12,0%
Roussillon Aspres Conflent	1,6%
Pyrénées Catalanes	NS
Vallée de l'Agly Fenouillèdes	NS
Total	100,0%

NS = Non significatif

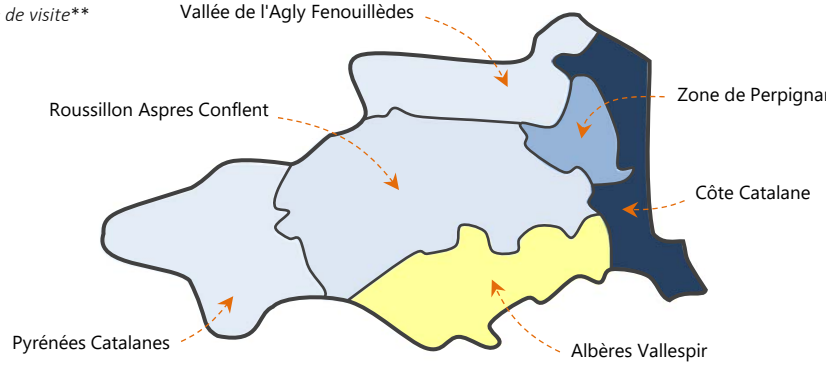

* *Catégories de visiteurs retenues dans la segmentation Flux Vision*
** *Pour plus d'informations voir note d'interprétation*

Territoire
NS (0 à 1,4%)
1,5 à 5%
5,1 à 10%
10,1 à 20%
20,1 à 35%
35,1 à 50%
>50%

ANNEXES

Pour plus d'informations voir la note d'interprétation
téléchargeable sur le site de l'ADT

Définitions

Indicateurs temporels

Journée : période allant de 6 heures du matin à minuit.
Nuit : période allant de minuit à 6 heures du matin.

Nuitée : le dispositif FVT compte une nuitée lorsqu'une personne est vue plus de 2 heures consécutives la nuit sur la zone d'observation en présence majoritaire c'est-à-dire sans être vue plus de temps au cours de la même nuit sur une autre zone.

Différence nuit/nuitée : *exemple* : lors d'un séjour de 4 nuits un groupe de 3 personnes génère 12 nuitées.

Séjour : période de présence comportant au moins une nuitée.
Séjour touristique : séjour n'excédant pas 21 nuits.

Présence à la journée : présence de plus de 2 heures entre 6h du matin et minuit sans effectuer de nuitée ni la nuit du jour considéré (de minuit à 6 heures du matin) ni la nuit suivante.

Journée-visiteur (EMC) : personne vue sur le territoire plus de 2 heures durant la journée. *Exemple* : un groupe de 2 personnes présent 5 fois à la journée génère 10 journées-visiteur.

Catégories d'individus

Résident : individu qui, au cours des 8 dernières semaines (56 derniers jours) a été vu le plus souvent la nuit sur le territoire et y a passé plus de 22 nuits (consécutivement ou non).

Habituellement présent : individu qui n'est pas résident du territoire et qui y a été vu plus de 4 fois sur des semaines différentes au cours des 8 dernières semaines.

Touriste : individu qui n'est pas résident du territoire et qui y a été vu au maximum sur 4 semaines, au moins une fois par semaine, sur les 8 dernières semaines.

Excursionniste : personne présente à la journée (voir définition ci-dessus) de 1 à 4 fois au cours des 15 derniers jours.

Excursionniste récurrent : personne présente à la journée (voir définition ci-dessus) 5 fois ou plus au cours des 15 derniers jours.

Fréquentation "intra-départementale" ou fréquentation "locale" : fréquentation des personnes dont l'adresse de facturation de l'abonnement en téléphonie mobile se situe dans le département.

Fréquentation "extra-départementale" ou fréquentation "non locale" : fréquentation des personnes dont l'adresse de facturation de l'abonnement en téléphonie mobile se situe hors du département (autres départements français ou pays étranger).

Arrivée : "touriste" ou "habituellement présent" ayant passé une nuit sur la zone sans y avoir été vu les deux nuits précédentes.

Départ : "touriste" ou "habituellement présent" ayant passé une nuit sur la zone sans y avoir été vu les deux nuits suivantes.
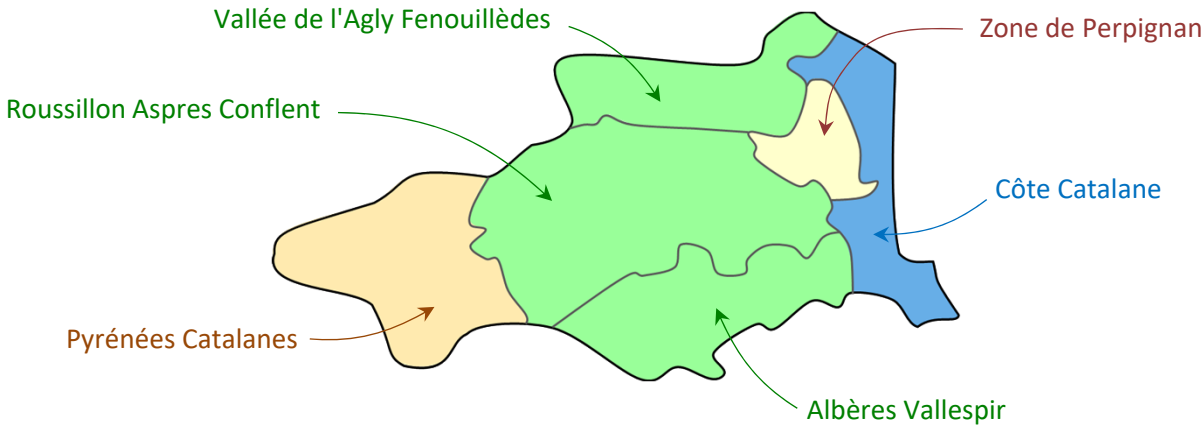
Les 6 zones touristiques du département