BAROMÈTRE DE CONJONCTURE TOURISTIQUE 2019-2022

Janvier - février 2022

Mars 2022

PYRÉNÉES MÉDITERRANÉE EN PAYS CATALAN

Agence de Développement Touristique des Pyrénées-Orientales
Baromètre de conjoncture touristique 2019-2022 – 1ème bimestre 2022
Données sources : Flux Vision Tourisme
Exploitation : Eric Maurence Consultants (EMC)
Baromètre de mars 2022

Sommaire

Vous pouvez accéder à une page en cliquant sur son intitulé.
Pour revenir au sommaire utilisez le renvoi présent sur toutes les pages en haut à droite Sommaire

Pages	
4	**1. Le dispositif d'observation**
6	**2. Au cours de ces derniers mois, de nombreux faits constatés**
9	**3. Les volumes de fréquentation mensuelle** (tableaux)
10	Pyrénées-Orientales : nuitées touristiques
11	Pyrénées-Orientales : excursionnistes
12	Côte Catalane : nuitées touristiques
13	Côte Catalane : excursionnistes
14	Pyrénées Catalanes : nuitées touristiques
15	Pyrénées Catalanes : excursionnistes
16	Zone de Perpignan : nuitées touristiques
17	Zone de Perpignan : excursionnistes
18	Albères-Vallespir : nuitées touristiques
19	Albères-Vallespir : excursionnistes
20	Vallée de l'Agly-Fenouillèdes : nuitées touristiques
21	Vallée de l'Agly-Fenouillèdes : excursionnistes
22	Roussillon-Aspres-Conflent : nuitées touristiques
23	Roussillon-Aspres-Conflent : excursionnistes
25	**4. Les courbes de fréquentation journalières**
26	Les nuitées touristiques françaises
27	Les nuitées touristiques étrangères
28	Les excursionnistes français
29	Les excursionnistes étrangers

Pages	
31	**5. Les courbes de fréquentation journalières. Valeurs lissées**
32	Les nuitées touristiques françaises
33	Les nuitées touristiques étrangères
34	Les excursionnistes français
35	Les excursionnistes étrangers
37	**6. Les courbes de fréquentation par espace géographique**
38	Pyrénées-Orientales : évolutions journalières
39	Pyrénées-Orientales : valeurs lissées
40	Côte Catalane : évolutions journalières
41	Côte Catalane : valeurs lissées
42	Pyrénées Catalanes : évolutions journalières
43	Pyrénées Catalanes : valeurs lissées
44	Zone de Perpignan : évolutions journalières
45	Zone de Perpignan : valeurs lissées
46	Albères-Vallespir : évolutions journalières
47	Albères-Vallespir : valeurs lissées
48	Vallée de l'Agly-Fenouillèdes : évolutions journalières
49	Vallée de l'Agly-Fenouillèdes : valeurs lissées
50	Roussillon-Aspres-Conflent : évolutions journalières
51	Roussillon-Aspres-Conflent : valeurs lissées
52	**7. Ces tendances lourdes vont s'inscrire dans le temps**

1 Le dispositif d'observation

*Créé par le service observatoire de l'ADT avec l'appui du bureau d'études Éric Maurence Consultants (EMC), le **bilan de conjoncture** est un dispositif d'observation reposant sur l'exploitation des données issues du dispositif Flux Vision Tourisme développé par Orange[1]. Ce dispositif propose deux séries de documents complémentaires actualisés tous les deux mois et accessibles sur le site Pro de l'ADT :*

1 Les bulletins bimestriels de fréquentation *(7 bulletins tous les 2 mois, 42 documents par an).*

Centrés sur un périmètre géographique (le département dans son ensemble ou l'une de ses six zones touristiques) ils proposent de multiples données sur la fréquentation touristique et excursionniste.

Ces données portent notamment sur :

- ✓ les nuitées touristiques (1/3 commercial, 2/3 non commercial[2])
- ✓ la fréquentation des excursionnistes (visiteurs présents à la journée)
- ✓ la fréquentation touristique intra-départementale (générée par les habitants)
- ✓ la provenance des visiteurs (français et étrangers)
- ✓ la mobilité touristiques entre les zones touristiques du département

2 Le baromètre de conjoncture *(1 baromètre tous les 2 mois, 6 documents par an)*

En complément des bulletins bimestriels, le baromètre de conjoncture, **actualisé tous les deux mois**, présente l'ensemble des données mensuelles disponibles depuis **janvier 2019**. Il permet une **comparaison** des volumes mensuels et annuels de fréquentation sur plusieurs années.

(1) Ce dispositif permet de convertir les données captées par le réseau mobile Orange en données statistiques anonymisées permettant d'estimer et d'étudier la fréquentation des territoires et le déplacement des populations. Il a été développé par Orange en partenariat avec le réseau national des Agences de Développement Touristique et conformément aux dispositions de la CNIL et du Règlement Général sur la Protection des Données.

(2) Estimations ADT66

1. Le dispositif d'observation (suite)

2 Le baromètre de conjoncture *(suite)*

Comme les bulletins bimestriels, le baromètre porte sur les fréquentations **touristiques** (avec nuitées) et **excursionnistes** (à la journée). Il distingue les fréquentations françaises et étrangères.

Afin de rendre compte au plus près du phénomène touristique le baromètre se polarise sur la fréquentation des visiteurs venant de manière **non récurrente** depuis **l'extérieur du département**. Les données relatives à deux catégories Flux Vision de visiteurs extra-départementaux sont ainsi présentées : les touristes (hors "habituellement présents") et les excursionnistes (hors "excursionnistes récurrents")(1).

L'évolution de la fréquentation depuis mars 2020 ayant été fortement conditionnée par la crise sanitaire liée à la **Covid-19** sont présentées, en plus des valeurs mensuelles, les volumes de fréquentation pour les périodes marquées par les confinements stricts de 2020 :

- Avant confinement : du 1er janvier au 16 mars 2020
- 1er confinement : du 17 mars au 11 mai 2020
- Inter-confinement : du 12 mai au 28 octobre 2020
- 2ème confinement : du 29 octobre au 15 décembre 2020
- Post-confinements : du 16 au 31 décembre 2020

Afin de faciliter le repérage des tendances, **des courbes de fréquentation lissées** figurent (pages 29 à 32) en plus des courbes reprenant les valeurs journalières (pages 24 à 27).

Nouveauté à partir de ce baromètre de décembre : les huit courbes de fréquentation brutes et lissées **propres à chaque espace géographique** sont présentées dans des pages spécifiques (pages 34 à 47). Ces courbes sont reprises dans les bulletins bimestriels par zone.

Dans ces bulletins sont également rappelées à partir de ce bimestre les valeurs mentionnées dans le présent baromètre afin de faciliter le lien entre les deux documents.

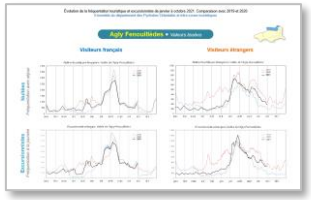

(1) *pour la définition de ces catégories voir la note d'interprétation des bulletins bimestriels*

2 Au cours des derniers mois, de nombreux faits constatés

La poursuite de la pandémie avec son lot d'incertitudes ainsi que les mesures gouvernementales prises continuent d'impacter la fréquentation touristique. Elles ont impacté négativement nos sites culturels, nos sites de loisirs, nos sites thermaux, le secteur de l'évènementiel, le secteur du tourisme d'affaires ainsi que celui de la restauration par rapport à 2020. Cette fin d'année ne dérogera pas à cette situation.

Par rapport à 2020, nous constatons :

- Une hausse de 51% des nuitées touristiques à l'échelle du département. Cette hausse est logiquement plus importante sur la clientèle étrangère (multipliée par 2)
- Au niveau des excursionnistes, la hausse est de 107%. A noter là aussi, que cette hausse est plus importante pour les excursionnistes étrangers (x 3,1) que pour les excursionnistes français (x1,5)
- La côte catalane gagne également en nuitées touristiques : +26%. En pourcentage, la hausse est là aussi plus importante au niveau des nuitées étrangères.
- Pour notre espace urbain, Perpignan, l'augmentation du nombre de nuitées est également de 26%.
- Au niveau de notre espace campagne et de ces trois infra-territoires (Vallée de l'Agly-Fenouillèdes, Roussillon-Aspres-Conflent, Albères-Vallespir), nous constatons des différences. Les nuitées sont toutes en hausse, mais les plus importantes se trouvent sur l'espace Albères-Vallespir avec +36%. Vient ensuite l'espace Roussillon-Aspres-Conflent : +14 puis la vallée de l'Agly-Fenouillèdes avec +12%.
- Enfin, c'est au niveau des Pyrénées-Catalanes que la hausse des nuitées est la plus significative et logique : +72% pour les nuitées françaises, multipliées par 6,1 pour les nuitées étrangères. Quant aux excursionnistes, +68% pour les français, x10 pour les étrangers.

2. Au cours des derniers mois, de nombreux faits constatés (suite)

Par rapport à 2019, nous constatons :

- Un volume de nuitées touristiques en augmentation de 17%.
- L'avance des nuitées touristiques par rapport à 2019 sera sans doute maintenue. Ces deux premiers mois de fréquentation sont de bon augure pour annoncer un bon premier trimestre 2022.
- Le nombre d'excursionnistes est également supérieur de 19%.
- Sur notre côte catalane, la hausse des nuitées est de 6% avec une progression auprès des français mais une diminution des nuitées étrangères.
- Au niveau de notre espace urbain, Perpignan, une hausse de 5% des nuitées avec là aussi une hausse des nuitées françaises et une baisse des nuitées étrangères
- Enfin, au niveau des Pyrénées-Catalanes, une hausse de 26% du total des nuitées touristiques avec une hausse plus importante des étrangers que des français.

2. Au cours des derniers mois, de nombreux faits constatés (fin)

En conclusion, plusieurs faits sont à retenir :

- L'excellente saison hivernale 2021/2022 en montagne jusqu'à fin février par rapport à 2019. Une neige tombée en abondance, une saison commencée tôt, un mois de janvier très ensoleillé… tous les ingrédients furent réunis. On peut d'ores et déjà annoncer que ce premier trimestre sera un bon crû.

- Quel que soit les espaces géographiques, le retour de la clientèle étrangère, essentiellement espagnole pour ne pas dire de Catalogne sud est un fait.

- Le retour des excursionnistes, signe évident de reprise économique durant ces deux premiers mois.

- Les résidences de tourisme classées et les villages de vacances ont également bien fonctionné. Enfin, même si leur part de marché est très faible, chambres d'hôtes, Gîtes de France et location de grande capacité avec un certain standing fonctionnent de mieux en mieux et ce, quel que soit l'espace géographique, de la mer à la montagne. Ils sont de plus en plus prisés en montagne

- Ce que ne montrent pas ces graphes, c'est l'importance du tourisme intra-départemental. Pour cela, nous vous invitons à vous tourner vers nos bulletins bimestriels. Vous y découvrirez son importance. Il se situe à plus de 25% des nuitées touristiques et, en ce début d'année, a même atteint plus de 35% de celles-ci. L'ultra-proximité est bien réelle. Elle se développera encore. C'est une tendance de fond. La recherche du dépaysement sans les kilomètres. Nos quatre dimensions sont la singularité de notre destination.

3 Les volumes de fréquentation mensuelle

- Fréquentations touristiques et excursionnistes
- Fréquentations françaises et étrangères
- Comparaisons 2019 / 2020 / 2021 / 2022
- Volumes pendant et hors confinement

Par zone géographique

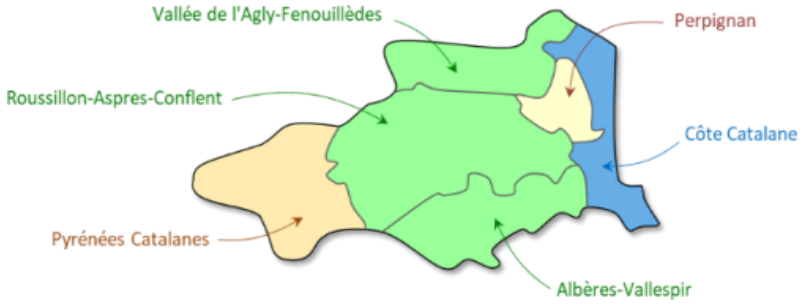

Ensemble du département

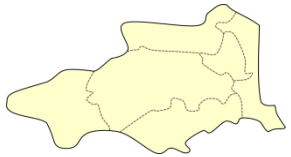

Département

1) Pyrénées-Orientales : nuitées touristiques

Strate : "touristes" (hors "habituellement présents") provenant de l'extérieur du département

Pyrénées-Orientales		Nuitées touristiques françaises						Nuitées touristiques étrangères						Total nuitées touristiques					
Années	jours	2019	2020	2021	2022	22/19	22/21	2019	2020	2021	2022	22/19	22/21	2019	2020	2021	2022	22/19	22/21
Total		20 832 730	16 719 080	20 158 360	-			9 469 750	5 415 550	6 831 860	-			30 302 480	22 134 630	26 990 220	-		
Sous-total (2 mois)		1 379 040	1 610 530	1 269 330	1 660 430	+20%	+31%	848 040	976 760	448 540	935 770	+10%	+109%	2 227 080	2 587 290	1 717 870	2 596 200	+17%	+51%
Janvier	31	514 600	628 320	501 810	612 860	+19%	+22%	422 160	534 190	252 660	503 120	+19%	+99%	936 760	1 162 510	754 470	1 115 980	+19%	+48%
Février	28/9	864 440	982 210	767 520	1 047 570	+21%	+36%	425 880	442 570	195 880	432 650	+2%	+121%	1 290 320	1 424 780	963 400	1 480 220	+15%	+54%
Mars	31	835 130	473 310	616 680	-			415 100	310 600	253 620	-			1 250 230	783 910	870 300	-		
Avril	30	1 239 010	80 300	434 730	-			601 700	146 500	263 430	-			1 840 710	226 800	698 160	-		
Mai	31	1 412 670	230 350	1 340 420	-			610 760	172 940	343 650	-			2 023 430	403 290	1 684 070	-		
Juin	30	2 075 850	1 295 650	1 696 520	-			1 111 330	306 510	496 540	-			3 187 180	1 602 160	2 193 060	-		
Juillet	31	4 067 280	3 984 530	4 462 110	-			1 559 880	1 043 270	1 277 470	-			5 627 160	5 027 800	5 739 580	-		
Août	31	5 516 360	5 385 740	5 737 310	-			1 531 060	1 106 470	1 373 940	-			7 047 420	6 492 210	7 111 250	-		
Septembre	30	1 793 030	1 747 400	1 878 070	-			997 240	534 740	793 750	-			2 790 270	2 282 140	2 671 820	-		
Octobre	31	986 570	955 580	1 088 920	-			597 430	320 570	558 970	-			1 584 000	1 276 150	1 647 890	-		
Novembre	30	579 560	176 120	651 170	-			468 020	216 320	373 040	-			1 047 580	392 440	1 024 210	-		
Décembre	31	948 230	779 570	983 100	-			729 190	280 870	648 910	-			1 677 420	1 060 440	1 632 010	-		
Avant confinement (20)	75	1 885 370	1 978 050	1 603 060	-			1 079 590	1 183 200	562 330	-			2 964 960	3 161 250	2 165 390	-		
1er confinement (20)	56	2 062 220	217 770	987 220	-			977 800	303 830	507 870	-			3 040 020	521 600	1 495 090	-		
Inter-confinement (20)	172	15 313 740	13 553 030	15 873 520	-			6 194 850	3 424 060	4 715 550	-			21 508 590	16 977 090	20 589 070	-		
2ème confinement (20)	46	790 130	270 310	888 820	-			769 240	341 750	699 750	-			1 559 370	612 060	1 588 570	-		
Post-confinement (20)	16	781 270	699 940	805 740	-			448 260	162 710	346 360	-			1 229 530	862 650	1 152 100	-		

Ensemble du département

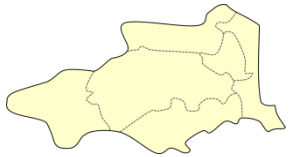

Département

2) Pyrénées-Orientales : excursionnistes

Strate : "excursionnistes" (hors "excursionnistes récurrents") provenant de l'extérieur du département

Pyrénées-Orientales		Excursionnistes français						Excursionnistes étrangers						Total excursionnistes					
Années	jours	2019	2020	2021	2022	22/19	22/21	2019	2020	2021	2022	22/19	22/21	2019	2020	2021	2022	22/19	22/21
Total		9 027 440	6 363 900	7 952 850	-			8 046 260	4 604 850	5 732 270	-			17 073 700	10 968 750	13 685 120	-		
Sous-total (2 mois)		883 060	989 980	691 090	1 034 000	+17%	+50%	971 550	1 143 700	374 410	1 173 340	+21%	+213%	1 854 610	2 133 680	1 065 500	2 207 340	+19%	+107%
Janvier	31	347 920	401 990	323 450	421 000	+21%	+30%	465 180	611 390	200 010	644 010	+38%	+222%	813 100	1 013 380	523 460	1 065 010	+31%	+103%
Février	28/9	535 140	587 990	367 640	613 000	+15%	+67%	506 370	532 310	174 400	529 330	+5%	+204%	1 041 510	1 120 300	542 040	1 142 330	+10%	+111%
Mars	31	573 130	261 460	367 440	-			520 380	299 310	243 820	-			1 093 510	560 770	611 260	-		
Avril	30	727 840	33 040	237 450	-			587 590	126 880	248 050	-			1 315 430	159 920	485 500	-		
Mai	31	834 430	127 260	696 240	-			509 090	164 560	309 970	-			1 343 520	291 820	1 006 210	-		
Juin	30	917 950	620 310	707 870	-			784 930	270 610	416 130	-			1 702 880	890 920	1 124 000	-		
Juillet	31	1 133 300	1 193 620	1 204 020	-			1 041 090	638 370	834 510	-			2 174 390	1 831 990	2 038 530	-		
Août	31	1 605 720	1 387 320	1 455 570	-			1 220 510	773 430	923 350	-			2 826 230	2 160 750	2 378 920	-		
Septembre	30	762 840	703 790	794 180	-			663 330	429 810	608 380	-			1 426 170	1 133 600	1 402 560	-		
Octobre	31	603 150	561 020	694 360	-			543 930	355 900	557 540	-			1 147 080	916 920	1 251 900	-		
Novembre	30	469 320	109 400	517 870	-			477 660	178 430	399 250	-			946 980	287 830	917 120	-		
Décembre	31	516 700	376 700	586 760	-			726 200	223 850	816 860	-			1 242 900	600 550	1 403 620	-		
Avant confinement (20)	75	1 204 320	1 232 490	885 670	-			1 274 720	1 372 330	484 500	-			2 479 040	2 604 820	1 370 170	-		
1er confinement (20)	56	1 253 110	69 490	580 140	-			975 840	244 060	477 430	-			2 228 950	313 550	1 057 570	-		
Inter-confinement (20)	172	5 561 130	4 570 660	5 345 600	-			4 575 920	2 580 650	3 527 770	-			10 137 050	7 151 310	8 873 370	-		
2ème confinement (20)	46	706 880	200 130	761 510	-			829 790	290 150	854 490	-			1 536 670	490 280	1 616 000	-		
Post-confinement (20)	16	301 990	291 140	379 910	-			389 980	117 660	388 070	-			691 970	408 800	767 980	-		

Zones touristiques

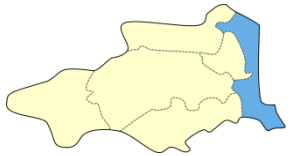

Espace LITTORAL

1) Côte Catalane : nuitées touristiques

Strate : "touristes" (hors "habituellement présents") provenant de l'extérieur du département

Côte Catalane		Nuitées touristiques françaises						Nuitées touristiques étrangères						Total nuitées touristiques					
Années	jours	2019	2020	2021	2022	22/19	22/21	2019	2020	2021	2022	22/19	22/21	2019	2020	2021	2022	22/19	22/21
Total		12 274 430	9 847 810	12 053 320	-			4 125 190	1 812 190	2 364 360	-			16 399 620	11 660 000	14 417 680	-		
Sous-total (2 mois)		408 270	463 880	408 200	470 450	+15%	+15%	163 380	174 860	74 500	135 730	-17%	+82%	571 650	638 740	482 700	606 180	+6%	+26%
Janvier	31	176 460	210 200	171 560	188 470	+7%	+10%	87 270	90 470	41 790	70 730	-19%	+69%	263 730	300 670	213 350	259 200	*-2%*	+21%
Février	28/9	231 810	253 680	236 640	281 980	+22%	+19%	76 110	84 390	32 710	65 000	-15%	+99%	307 920	338 070	269 350	346 980	+13%	+29%
Mars	31	302 780	167 770	266 490	-			97 170	69 870	40 660	-			399 950	237 640	307 150	-		
Avril	30	728 520	29 230	195 220	-			212 490	28 570	43 720	-			941 010	57 800	238 940	-		
Mai	31	821 000	93 210	811 260	-			239 890	34 820	77 830	-			1 060 890	128 030	889 090	-		
Juin	30	1 304 590	842 580	1 097 800	-			604 670	100 900	171 300	-			1 909 260	943 480	1 269 100	-		
Juillet	31	2 842 860	2 714 990	3 073 930	-			1 036 020	531 590	654 570	-			3 878 880	3 246 580	3 728 500	-		
Août	31	3 784 970	3 645 530	3 908 000	-			868 220	490 100	606 350	-			4 653 190	4 135 630	4 514 350	-		
Septembre	30	1 120 450	1 121 410	1 180 960	-			490 860	232 490	354 690	-			1 611 310	1 353 900	1 535 650	-		
Octobre	31	422 420	443 850	519 650	-			186 180	69 580	167 290	-			608 600	513 430	686 940	-		
Novembre	30	209 760	60 010	266 870	-			96 390	32 110	73 940	-			306 150	92 120	340 810	-		
Décembre	31	328 810	265 350	324 940	-			129 920	47 300	99 510	-			458 730	312 650	424 450	-		
Avant confinement (20)	75	567 920	586 340	541 190	-			216 470	221 450	93 150	-			784 390	807 790	634 340	-		
1er confinement (20)	56	1 161 250	85 910	478 200	-			325 380	62 040	84 350	-			1 486 630	147 950	562 550	-		
Inter-confinement (20)	172	9 987 630	8 844 220	10 412 850	-			3 352 780	1 447 980	2 009 030	-			13 340 410	10 292 200	12 421 880	-		
2ème confinement (20)	46	286 410	91 130	359 350	-			150 040	50 490	121 760	-			436 450	141 620	481 110	-		
Post-confinement (20)	16	271 230	240 210	261 740	-			80 510	30 220	56 040	-			351 740	270 430	317 780	-		

Zones touristiques

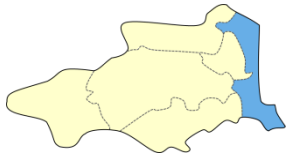

Espace LITTORAL

1) Côte Catalane : excursionnistes

Strate : "excursionnistes" (hors "excursionnistes récurrents") provenant de l'extérieur du département

Côte Catalane		Excursionnistes français						Excursionnistes étrangers						Total excursionnistes					
Années	jours	2019	2020	2021	2022	22/19	22/21	2019	2020	2021	2022	22/19	22/21	2019	2020	2021	2022	22/19	22/21
Total		5 345 650	4 136 940	5 530 860	-			2 519 730	1 268 990	1 803 160	-			7 865 380	5 405 930	7 334 020	-		
Sous-total (2 mois)		389 530	418 280	364 770	485 730	+25%	+33%	181 660	216 300	87 960	204 330	+12%	+132%	571 190	634 580	452 730	690 060	+21%	+52%
Janvier	31	163 990	188 490	159 310	202 440	+23%	+27%	88 200	124 050	46 060	105 560	+20%	+129%	252 190	312 540	205 370	308 000	+22%	+50%
Février	28/9	225 540	229 790	205 460	283 290	+26%	+38%	93 460	92 250	41 900	98 770	+6%	+136%	319 000	322 040	247 360	382 060	+20%	+54%
Mars	31	268 530	118 510	221 760	-			115 810	68 360	54 890	-			384 340	186 870	276 650	-		
Avril	30	425 950	21 310	160 690	-			182 410	26 640	62 460	-			608 360	47 950	223 150	-		
Mai	31	503 150	98 300	512 120	-			167 050	38 010	79 970	-			670 200	136 310	592 090	-		
Juin	30	556 410	397 990	532 410	-			300 840	79 740	131 880	-			857 250	477 730	664 290	-		
Juillet	31	788 290	910 700	1 008 670	-			425 170	270 870	380 430	-			1 213 460	1 181 570	1 389 100	-		
Août	31	1 092 020	1 119 170	1 162 910	-			411 470	263 200	300 390	-			1 503 490	1 382 370	1 463 300	-		
Septembre	30	464 100	457 730	525 390	-			241 420	130 490	208 740	-			705 520	588 220	734 130	-		
Octobre	31	330 220	331 060	392 860	-			178 510	83 610	149 820	-			508 730	414 670	542 680	-		
Novembre	30	231 280	65 500	294 490	-			116 470	40 870	112 390	-			347 750	106 370	406 880	-		
Décembre	31	296 170	198 390	354 790	-			198 920	50 900	234 230	-			495 090	249 290	589 020	-		
Avant confinement (20)	75	529 550	525 320	474 820	-			243 150	269 610	113 690	-			772 700	794 930	588 510	-		
1er confinement (20)	56	723 780	45 050	384 310	-			291 850	51 680	114 350	-			1 015 630	96 730	498 660	-		
Inter-confinement (20)	172	3 553 000	3 299 810	4 001 960	-			1 664 920	854 920	1 224 170	-			5 217 920	4 154 730	5 226 130	-		
2ème confinement (20)	46	353 330	115 170	442 590	-			205 710	64 710	249 160	-			559 040	179 880	691 750	-		
Post-confinement (20)	16	186 000	151 570	227 170	-			114 110	28 090	101 770	-			300 110	179 660	328 940	-		

Zones touristiques

2) Pyrénées Catalanes : nuitées touristiques

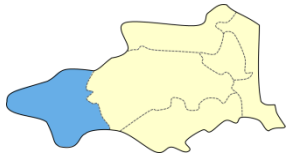

Espace MONTAGNE

Strate : "touristes" (hors "habituellement présents") provenant de l'extérieur du département

Pyrénées Catalanes		Nuitées touristiques françaises						Nuitées touristiques étrangères						Total nuitées touristiques					
Années	jours	2019	2020	2021	2022	22/19	22/21	2019	2020	2021	2022	22/19	22/21	2019	2020	2021	2022	22/19	22/21
Total		2 385 010	2 111 270	2 056 960	-			1 292 050	973 140	1 126 840	-			3 677 060	3 084 410	3 183 800	-		
Sous-total (2 mois)		585 920	696 970	422 580	725 250	+24%	+72%	240 350	295 670	51 730	317 320	+32%	+513%	826 270	992 640	474 310	1 042 570	+26%	+120%
Janvier	31	187 920	214 870	134 990	227 680	+21%	+69%	115 640	175 360	33 410	181 750	+57%	+444%	303 560	390 230	168 400	409 430	+35%	+143%
Février	28/9	398 000	482 100	287 590	497 570	+25%	+73%	124 710	120 310	18 320	135 570	+9%	+640%	522 710	602 410	305 910	633 140	+21%	+107%
Mars	31	267 170	138 350	125 860	-			83 380	42 290	41 540	-			350 550	180 640	167 400	-		
Avril	30	73 580	5 510	33 740	-			98 740	9 180	41 920	-			172 320	14 690	75 660	-		
Mai	31	68 640	26 900	91 100	-			36 470	9 380	52 640	-			105 110	36 280	143 740	-		
Juin	30	121 060	91 740	107 050	-			65 080	39 100	78 140	-			186 140	130 840	185 190	-		
Juillet	31	297 480	309 680	305 960	-			75 980	124 780	137 330	-			373 460	434 460	443 290	-		
Août	31	438 080	447 090	422 230	-			169 830	251 290	274 390	-			607 910	698 380	696 620	-		
Septembre	30	126 130	113 130	115 290	-			91 200	67 350	76 460	-			217 330	180 480	191 750	-		
Octobre	31	96 790	93 120	96 510	-			76 810	60 600	95 410	-			173 600	153 720	191 920	-		
Novembre	30	76 030	18 800	63 000	-			97 060	26 880	48 600	-			173 090	45 680	111 600	-		
Décembre	31	234 130	169 980	273 640	-			257 150	46 620	228 680	-			491 280	216 600	502 320	-		
Avant confinement (20)	75	785 570	825 610	510 490	-			294 100	329 810	64 250	-			1 079 670	1 155 420	574 740	-		
1er confinement (20)	56	165 680	17 740	92 300	-			139 900	19 590	88 290	-			305 580	37 330	180 590	-		
Inter-confinement (20)	172	1 118 440	1 077 530	1 110 260	-			497 930	549 140	687 340	-			1 616 370	1 626 670	1 797 600	-		
2ème confinement (20)	46	113 000	29 450	100 830	-			192 990	45 320	176 560	-			305 990	74 770	277 390	-		
Post-confinement (20)	16	202 320	160 930	243 080	-			167 110	29 270	110 400	-			369 430	190 200	353 480	-		

Zones touristiques

2) Pyrénées Catalanes : excursionnistes

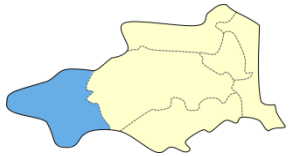

Espace MONTAGNE

Strate : "excursionnistes" (hors "excursionnistes récurrents") provenant de l'extérieur du département

Pyrénées Catalanes		Excursionnistes français						Excursionnistes étrangers						Total excursionnistes					
Années	jours	2019	2020	2021	2022	22/19	22/21	2019	2020	2021	2022	22/19	22/21	2019	2020	2021	2022	22/19	22/21
Total		2 924 230	1 767 030	1 853 250	-			2 329 650	1 481 460	1 740 070	-			5 253 880	3 248 490	3 593 320	-		
Sous-total (2 mois)		350 580	385 310	238 110	400 080	+14%	+68%	375 220	494 230	64 400	636 550	+70%	+888%	725 800	879 540	302 510	1 036 630	+43%	+243%
Janvier	31	113 370	126 060	112 420	144 360	+27%	+28%	170 400	256 060	36 880	370 650	+118%	+905%	283 770	382 120	149 300	515 010	+81%	+245%
Février	28/9	237 210	259 250	125 690	255 720	+8%	+103%	204 820	238 170	27 520	265 900	+30%	+866%	442 030	497 420	153 210	521 620	+18%	+240%
Mars	31	256 420	82 430	87 040	-			185 760	69 480	53 620	-			442 180	151 910	140 660	-		
Avril	30	195 080	2 000	34 610	-			144 250	6 990	54 630	-			339 330	8 990	89 240	-		
Mai	31	175 630	11 900	111 650	-			85 100	15 450	75 570	-			260 730	27 350	187 220	-		
Juin	30	263 070	176 990	124 930	-			163 450	64 270	119 380	-			426 520	241 260	244 310	-		
Juillet	31	340 340	292 160	258 980	-			233 580	174 710	212 670	-			573 920	466 870	471 650	-		
Août	31	503 150	374 930	350 530	-			406 580	330 830	359 060	-			909 730	705 760	709 590	-		
Septembre	30	254 010	165 530	180 220	-			176 670	141 030	160 210	-			430 680	306 560	340 430	-		
Octobre	31	235 010	141 500	179 630	-			128 990	107 320	185 870	-			364 000	248 820	365 500	-		
Novembre	30	175 240	9 570	112 490	-			136 730	28 280	102 570	-			311 970	37 850	215 060	-		
Décembre	31	175 700	124 710	175 060	-			293 320	48 870	352 090	-			469 020	173 580	527 150	-		
Avant confinement (20)	75	493 020	465 850	290 840	-			487 160	560 320	80 560	-			980 180	1 026 170	371 400	-		
1er confinement (20)	56	348 910	4 920	101 370	-			245 720	13 970	113 810	-			594 630	18 890	215 180	-		
Inter-confinement (20)	172	1 723 170	1 161 410	1 162 540	-			1 163 390	829 000	1 075 420	-			2 886 560	1 990 410	2 237 960	-		
2ème confinement (20)	46	263 790	24 680	160 920	-			273 980	47 890	277 710	-			537 770	72 570	438 630	-		
Post-confinement (20)	16	95 320	110 190	137 580	-			159 390	30 280	192 570	-			254 710	140 470	330 150	-		

Zones touristiques

3) Zone de Perpignan : nuitées touristiques

Strate : "touristes" (hors "habituellement présents") provenant de l'extérieur du département

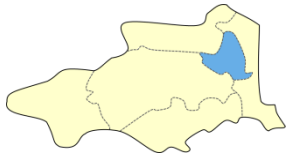

Espace URBAIN / PERI-URBAIN

Zone de Perpignan		Nuitées touristiques françaises						Nuitées touristiques étrangères						Total nuitées touristiques					
Années	jours	2019	2020	2021	2022	22/19	22/21	2019	2020	2021	2022	22/19	22/21	2019	2020	2021	2022	22/19	22/21
Total		2 637 500	2 014 080	2 561 820	-			1 791 730	1 102 580	1 326 230	-			4 429 230	3 116 660	3 888 050	-		
Sous-total (2 mois)		226 900	241 370	235 220	250 180	+10%	+6%	220 590	250 680	133 380	221 380	*+0%*	+66%	447 490	492 050	368 600	471 560	+5%	+28%
Janvier	31	110 920	114 850	107 110	112 150	*+1%*	+5%	114 730	138 550	75 260	121 340	+6%	+61%	225 650	253 400	182 370	233 490	+3%	+28%
Février	28/9	115 980	126 520	128 110	138 030	+19%	+8%	105 860	112 130	58 120	100 040	-5%	+72%	221 840	238 650	186 230	238 070	+7%	+28%
Mars	31	131 080	80 470	118 030	-			112 680	99 550	69 450	-			243 760	180 020	187 480	-		
Avril	30	169 600	25 180	112 200	-			121 360	53 640	72 970	-			290 960	78 820	185 170	-		
Mai	31	196 070	71 000	190 620	-			134 580	56 450	82 770	-			330 650	127 450	273 390	-		
Juin	30	246 570	167 530	177 270	-			175 670	68 350	88 610	-			422 240	235 880	265 880	-		
Juillet	31	383 490	374 180	419 640	-			190 110	132 820	173 540	-			573 600	507 000	593 180	-		
Août	31	557 560	493 780	562 150	-			185 400	131 140	172 940	-			742 960	624 920	735 090	-		
Septembre	30	211 390	172 330	210 880	-			185 680	91 760	147 530	-			397 070	264 090	358 410	-		
Octobre	31	171 260	144 250	182 230	-			144 880	76 340	121 570	-			316 140	220 590	303 800	-		
Novembre	30	130 900	59 000	143 130	-			134 360	65 260	111 790	-			265 260	124 260	254 920	-		
Décembre	31	212 680	184 990	210 450	-			186 420	76 590	151 680	-			399 100	261 580	362 130	-		
Avant confinement (20)	75	301 280	297 760	296 340	-			281 630	312 210	165 940	-			582 910	609 970	462 280	-		
1er confinement (20)	56	292 280	61 830	217 560	-			218 180	109 470	137 310	-			510 460	171 300	354 870	-		
Inter-confinement (20)	172	1 692 290	1 407 230	1 684 090	-			966 800	537 230	755 190	-			2 659 090	1 944 460	2 439 280	-		
2ème confinement (20)	46	185 660	92 470	197 890	-			214 390	99 360	183 340	-			400 050	191 830	381 230	-		
Post-confinement (20)	16	165 990	154 780	165 930	-			110 720	44 310	84 440	-			276 710	199 090	250 370	-		

Zones touristiques

3) Zone de Perpignan : excursionnistes

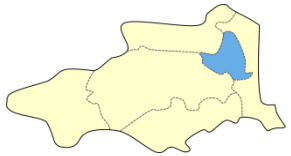

Espace URBAIN / PERI-URBAIN

Strate : "excursionnistes" (hors "excursionnistes récurrents") provenant de l'extérieur du département

Zone de Perpignan		Excursionnistes français						Excursionnistes étrangers						Total excursionnistes					
Années	jours	2019	2020	2021	2022	22/19	22/21	2019	2020	2021	2022	22/19	22/21	2019	2020	2021	2022	22/19	22/21
Total		5 087 790	4 250 480	5 597 610	-			2 303 920	1 564 380	2 139 340	-			7 391 710	5 814 860	7 736 950	-		
Sous-total (2 mois)		480 660	528 350	433 460	591 100	+23%	+36%	285 440	325 470	164 030	297 770	+4%	+82%	766 100	853 820	597 490	888 870	+16%	+49%
Janvier	31	221 390	250 100	205 470	259 120	+17%	+26%	146 920	176 480	86 790	152 460	+4%	+76%	368 310	426 580	292 260	411 580	+12%	+41%
Février	28/9	259 270	278 250	227 990	331 980	+28%	+46%	138 520	148 990	77 240	145 310	+5%	+88%	397 790	427 240	305 230	477 290	+20%	+56%
Mars	31	297 460	144 880	254 400	-			150 350	109 580	103 810	-			447 810	254 460	358 210	-		
Avril	30	412 520	33 690	184 680	-			192 340	62 910	107 070	-			604 860	96 600	291 750	-		
Mai	31	434 240	118 460	430 020	-			187 440	75 420	116 590	-			621 680	193 880	546 610	-		
Juin	30	484 550	357 250	458 400	-			266 790	96 540	148 930	-			751 340	453 790	607 330	-		
Juillet	31	710 630	847 350	1 064 960	-			220 730	250 140	388 350	-			931 360	1 097 490	1 453 310	-		
Août	31	899 690	1 045 630	1 035 630	-			205 070	221 280	269 410	-			1 104 760	1 266 910	1 305 040	-		
Septembre	30	427 640	449 190	538 330	-			221 080	132 870	227 090	-			648 720	582 060	765 420	-		
Octobre	31	348 900	366 680	431 500	-			188 510	117 680	191 120	-			537 410	484 360	622 620	-		
Novembre	30	276 060	100 180	373 910	-			158 990	76 600	170 000	-			435 050	176 780	543 910	-		
Décembre	31	315 440	258 820	392 320	-			227 180	95 890	252 940	-			542 620	354 710	645 260	-		
Avant confinement (20)	75	640 020	659 170	561 660	-			369 010	403 590	215 720	-			1 009 030	1 062 760	777 380	-		
1er confinement (20)	56	708 240	66 860	420 160	-			320 940	117 060	197 040	-			1 029 180	183 920	617 200	-		
Inter-confinement (20)	172	3 133 350	3 161 870	3 829 800	-			1 221 420	868 970	1 299 410	-			4 354 770	4 030 840	5 129 210	-		
2ème confinement (20)	46	404 540	178 050	541 360	-			267 180	124 600	314 590	-			671 720	302 650	855 950	-		
Post-confinement (20)	16	201 630	184 540	244 620	-			125 360	50 180	112 580	-			326 990	234 720	357 200	-		

Zones touristiques

Espace CAMPAGNE / MOYENNE MONTAGNE

4) Albères-Vallespir : nuitées touristiques

Strate : "touristes" (hors "habituellement présents") provenant de l'extérieur du département

Albères Vallespir		Nuitées touristiques françaises						Nuitées touristiques étrangères						Total nuitées touristiques					
Années	jours	2019[1]	2020	2021	2022	22/19[1]	22/21	2019[1]	2020	2021		22/19[1]	22/21	2019[1]	2020	2021		22/19[1]	22/21
Total		2 028 600	1 301 450	1 731 030	-			1 246 470	902 730	1 311 830	-			3 275 070	2 204 180	3 042 860	-		
Sous-total (2 mois)		-	100 750	75 150	95 650		+27%	-	156 710	128 170	181 730		+42%	-	257 460	203 320	277 380		+36%
Janvier	31	-	41 360	31 360	37 540		+20%	-	83 810	68 950	89 200		+29%	-	125 170	100 310	126 740		+26%
Février	28/9	-	59 390	43 790	58 110		+33%	-	72 900	59 220	92 530		+56%	-	132 290	103 010	150 640		+46%
Mars	31	98 120	50 570	42 210	-			78 710	63 620	67 640	-			176 830	114 190	109 850	-		
Avril	30	168 080	8 560	40 200	-			94 590	32 790	68 550	-			262 670	41 350	108 750	-		
Mai	31	196 160	17 910	111 920	-			116 130	44 100	84 090	-			312 290	62 010	196 010	-		
Juin	30	218 630	80 390	170 130	-			143 490	56 210	103 580	-			362 120	136 600	273 710	-		
Juillet	31	313 280	275 250	322 460	-			193 250	138 460	188 840	-			506 530	413 710	511 300	-		
Août	31	413 580	364 590	400 170	-			182 800	127 200	200 120	-			596 380	491 790	600 290	-		
Septembre	30	219 130	184 600	217 440	-			130 980	78 270	137 230	-			350 110	262 870	354 670	-		
Octobre	31	207 540	143 930	178 810	-			115 770	71 530	117 180	-			323 310	215 460	295 990	-		
Novembre	30	110 830	16 460	99 410	-			91 180	59 030	99 340	-			202 010	75 490	198 750	-		
Décembre	31	83 250	58 440	73 130	-			99 570	74 810	117 090	-			182 820	133 250	190 220	-		
Avant confinement (20)	75	-	139 850	96 140	-			-	200 350	160 960	-			-	340 200	257 100	-		
1er confinement (20)	56	286 130	23 230	81 930	-			170 320	66 500	129 350	-			456 450	89 730	211 280	-		
Inter-confinement (20)	172	1 493 110	1 061 990	1 373 910	-			840 020	500 170	801 090	-			2 333 130	1 562 160	2 175 000	-		
2ème confinement (20)	46	140 430	25 300	124 510	-			139 180	97 850	155 080	-			279 610	123 150	279 590	-		
Post-confinement (20)	16	60 760	51 090	54 550	-			55 410	37 860	65 350	-			116 170	88 950	119 900	-		

[1] *Les données n'étant disponibles qu'à partir du 1er mars 2019, le total 2019 et l'évolution de la fréquentation entre 2021 et 2019 sont calculés sur la base des 10 derniers mois de l'année (mars à décembre).*

Zones touristiques

Espace CAMPAGNE / MOYENNE MONTAGNE

4) Albères-Vallespir : excursionnistes

Strate : "excursionnistes" (hors "excursionnistes récurrents") provenant de l'extérieur du département

Albères Vallespir		Excursionnistes français						Excursionnistes étrangers						Total excursionnistes					
Années	jours	2019[1]	2020	2021	2022	22/19[1]	22/21	2019[1]	2020	2021	2022	22/19[1]	22/21	2019[1]	2020	2021	2022	22/19[1]	22/21
Total		2 265 850	1 630 330	2 070 380	-			1 108 840	755 750	1 077 430	-			3 374 690	2 386 080	3 147 810	-		
Sous-total (2 mois)		-	176 140	104 850	186 170		+78%	-	145 730	75 000	145 130		+94%	-	321 870	179 850	331 300		+84%
Janvier	31	-	78 970	50 820	77 070		+52%	-	81 480	39 970	71 580		+79%	-	160 450	90 790	148 650		+64%
Février	28/9	-	97 170	54 030	109 100		+102%	-	64 250	35 030	73 550		+110%	-	161 420	89 060	182 650		+105%
Mars	31	121 770	53 640	71 870	-			70 080	44 290	45 470	-			191 850	97 930	117 340	-		
Avril	30	192 590	4 430	41 660	-			98 810	19 360	51 030	-			291 400	23 790	92 690	-		
Mai	31	212 630	24 520	161 020	-			96 070	28 240	65 770	-			308 700	52 760	226 790	-		
Juin	30	227 240	138 200	177 920	-			137 150	50 470	81 460	-			364 390	188 670	259 380	-		
Juillet	31	349 760	354 560	368 960	-			150 300	124 410	178 620	-			500 060	478 970	547 580	-		
Août	31	578 200	463 070	492 560	-			166 080	117 370	151 040	-			744 280	580 440	643 600	-		
Septembre	30	222 330	194 180	237 000	-			109 550	76 820	122 410	-			331 880	271 000	359 410	-		
Octobre	31	141 270	139 890	156 720	-			101 430	71 320	98 300	-			242 700	211 210	255 020	-		
Novembre	30	110 900	17 100	137 540	-			82 690	34 700	83 650	-			193 590	51 800	221 190	-		
Décembre	31	109 160	64 600	120 280	-			96 680	43 040	124 680	-			205 840	107 640	244 960	-		
Avant confinement (20)	75	-	226 560	141 330	-			-	178 750	96 900	-			-	405 310	238 230	-		
1er confinement (20)	56	323 800	10 660	117 540	-			160 610	38 210	96 330	-			484 410	48 870	213 870	-		
Inter-confinement (20)	172	1 646 690	1 310 740	1 545 190	-			727 540	460 020	672 500	-			2 374 230	1 770 760	2 217 690	-		
2ème confinement (20)	46	163 550	31 770	197 680	-			132 710	56 930	159 630	-			296 260	88 700	357 310	-		
Post-confinement (20)	16	62 160	50 600	68 660	-			49 460	21 820	52 060	-			111 620	72 420	120 720	-		

[1] *Les données n'étant disponibles qu'à partir du 1er mars 2019, le total 2019 et l'évolution de la fréquentation entre 2021 et 2019 sont calculés sur la base des 10 derniers mois de l'année (mars à décembre).*

Zones touristiques

5) Vallée de l'Agly-Fenouillèdes : nuitées touristiques

Espace CAMPAGNE / MOYENNE MONTAGNE

Strate : "touristes" (hors "habituellement présents") provenant de l'extérieur du département

Vallée de l'Agly Fenouillèdes		Nuitées touristiques françaises						Nuitées touristiques étrangères						Total nuitées touristiques					
Années	jours	2019[1]	2020	2021	2022	22/19[1]	22/21	2019[1]	2020	2021		22/19[1]	22/21	2019[1]	2020	2021		22/19[1]	22/21
Total		293 570	232 320	282 140	-			135 880	83 610	97 650	-			429 450	315 930	379 790	-		
Sous-total (2 mois)		-	17 350	21 350	20 840		-2%	-	13 130	6 400	10 230		+60%	-	30 480	27 750	31 070		+12%
Janvier	31	-	7 620	10 540	8 240		-22%	-	7 640	3 760	5 160		+37%	-	15 260	14 300	13 400		-6%
Février	28/9	-	9 730	10 810	12 600		+17%	-	5 490	2 640	5 070		+92%	-	15 220	13 450	17 670		+31%
Mars	31	14 430	8 940	11 660	-			7 240	5 160	3 140	-			21 670	14 100	14 800	-		
Avril	30	23 190	2 800	10 150	-			10 280	2 190	2 660	-			33 470	4 990	12 810	-		
Mai	31	30 610	5 510	24 560	-			13 540	3 330	4 070	-			44 150	8 840	28 630	-		
Juin	30	30 560	17 930	20 260	-			14 900	5 670	6 820	-			45 460	23 600	27 080	-		
Juillet	31	47 810	47 360	50 460	-			22 820	16 140	19 710	-			70 630	63 500	70 170	-		
Août	31	76 680	71 250	67 930	-			18 140	14 630	16 850	-			94 820	85 880	84 780	-		
Septembre	30	24 140	20 770	23 040	-			19 610	10 590	14 630	-			43 750	31 360	37 670	-		
Octobre	31	19 180	18 300	20 390	-			12 210	4 600	8 580	-			31 390	22 900	28 970	-		
Novembre	30	11 210	4 910	14 810	-			8 520	3 880	6 290	-			19 730	8 790	21 100	-		
Décembre	31	15 760	17 200	17 530	-			8 620	4 290	8 500	-			24 380	21 490	26 030	-		
Avant confinement (20)	75	-	22 670	26 930	-			-	16 140	7 990	-			-	38 810	34 920	-		
1er confinement (20)	56	39 320	6 990	22 420	-			17 790	5 260	5 420	-			57 110	12 250	27 840	-		
Inter-confinement (20)	172	217 580	180 160	199 270	-			96 910	53 970	69 320	-			314 490	234 130	268 590	-		
2ème confinement (20)	46	14 860	7 680	19 860	-			11 950	5 680	9 900	-			26 810	13 360	29 760	-		
Post-confinement (20)	16	12 990	14 810	13 660	-			5 380	2 550	5 030	-			18 370	17 360	18 690	-		

[1] *Les données n'étant disponibles qu'à partir du 1er mars 2019, le total 2019 et l'évolution de la fréquentation entre 2021 et 2019 sont calculés sur la base des 10 derniers mois de l'année (mars à décembre).*

Zones touristiques

5) Vallée de l'Agly-Fenouillèdes : excursionnistes

Espace CAMPAGNE / MOYENNE MONTAGNE

Strate : "excursionnistes" (hors "excursionnistes récurrents") provenant de l'extérieur du département

Vallée de l'Agly Fenouillèdes		Excursionnistes français						Excursionnistes étrangers						Total excursionnistes					
Années	jours	2019[1]	2020	2021	2022	22/19[1]	22/21	2019[1]	2020	2021	2022	22/19[1]	22/21	2019[1]	2020	2021	2022	22/19[1]	22/21
Total		824 360	811 050	862 280	-			223 350	145 290	171 760	-			1 047 710	956 340	1 034 040	-		
Sous-total (2 mois)		-	93 370	67 040	83 130		+24%	-	21 530	9 750	14 900		+53%	-	114 900	76 790	98 030		+28%
Janvier	31	-	36 430	30 270	37 660		+24%	-	11 660	5 000	7 150		+43%	-	48 090	35 270	44 810		+27%
Février	28/9	-	56 940	36 770	45 470		+24%	-	9 870	4 750	7 750		+63%	-	66 810	41 520	53 220		+28%
Mars	31	56 100	28 330	42 150	-			10 130	7 900	6 020	-			66 230	36 230	48 170	-		
Avril	30	67 030	7 980	29 400	-			17 230	2 670	5 470	-			84 260	10 650	34 870	-		
Mai	31	84 790	28 510	77 780	-			18 910	4 240	7 930	-			103 700	32 750	85 710	-		
Juin	30	89 720	68 410	72 960	-			28 310	8 010	12 080	-			118 030	76 420	85 040	-		
Juillet	31	116 340	159 310	149 650	-			35 440	32 910	39 650	-			151 780	192 220	189 300	-		
Août	31	172 910	211 010	172 670	-			33 280	31 800	30 370	-			206 190	242 810	203 040	-		
Septembre	30	81 440	90 590	84 440	-			31 660	16 660	22 260	-			113 100	107 250	106 700	-		
Octobre	31	65 310	72 160	67 860	-			21 950	9 860	17 210	-			87 260	82 020	85 070	-		
Novembre	30	47 390	16 330	53 700	-			12 720	5 010	9 730	-			60 110	21 340	63 430	-		
Décembre	31	43 330	35 050	44 630	-			13 720	4 700	11 290	-			57 050	39 750	55 920	-		
Avant confinement (20)	75	-	117 850	87 170	-			-	27 850	12 960	-			-	145 700	100 130	-		
1er confinement (20)	56	119 790	15 900	69 570	-			27 740	5 270	10 440	-			147 530	21 170	80 010	-		
Inter-confinement (20)	172	579 250	625 250	604 370	-			163 170	102 380	126 850	-			742 420	727 630	731 220	-		
2ème confinement (20)	46	66 750	27 850	73 920	-			18 910	7 240	16 040	-			85 660	35 090	89 960	-		
Post-confinement (20)	16	26 240	24 200	27 260	-			8 060	2 540	5 450	-			34 300	26 740	32 710	-		

[1] *Les données n'étant disponibles qu'à partir du 1er mars 2019, le total 2019 et l'évolution de la fréquentation entre 2021 et 2019 sont calculés sur la base des 10 derniers mois de l'année (mars à décembre).*

Zones touristiques

6) Roussillon-Aspres-Conflent : nuitées touristiques

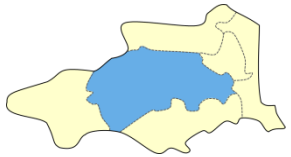

Espace CAMPAGNE / MOYENNE MONTAGNE

Strate : "touristes" (hors "habituellement présents") provenant de l'extérieur du département

Roussillon Aspres Conflent		Nuitées touristiques françaises						Nuitées touristiques étrangères						Total nuitées touristiques					
Années	jours	2019[1]	2020	2021	2022	22/19[1]	22/21	2019[1]	2020	2021		22/19[1]	22/21	2019[1]	2020	2021		22/19[1]	22/21
Total		1 387 210	1 310 790	1 498 870	-			877 820	618 870	703 080	-			2 265 030	1 929 660	2 201 950	-		
Sous-total (2 mois)		-	112 840	117 260	111 460		-5%	-	108 380	64 320	95 780		+49%	-	221 220	181 580	207 240		+14%
Janvier	31	-	47 780	50 530	45 610		-10%	-	57 730	34 080	48 540		+42%	-	105 510	84 610	94 150		+11%
Février	28/9	-	65 060	66 730	65 850		-1%	-	50 650	30 240	47 240		+56%	-	115 710	96 970	113 090		+17%
Mars	31	59 810	41 010	58 790	-			52 060	43 300	37 180	-			111 870	84 310	95 970	-		
Avril	30	104 310	12 870	51 020	-			69 600	24 290	39 820	-			173 910	37 160	90 840	-		
Mai	31	116 280	28 570	105 670	-			75 500	31 890	46 740	-			191 780	60 460	152 410	-		
Juin	30	143 330	95 200	116 170	-			99 250	41 610	53 540	-			242 580	136 810	169 710	-		
Juillet	31	228 320	270 420	277 740	-			140 260	104 620	114 210	-			368 580	375 040	391 950	-		
Août	31	336 230	384 230	372 310	-			146 070	99 460	111 000	-			482 300	483 690	483 310	-		
Septembre	30	126 740	133 240	128 740	-			90 430	54 960	68 150	-			217 170	188 200	196 890	-		
Octobre	31	106 640	115 020	104 480	-			79 610	42 810	61 980	-			186 250	157 830	166 460	-		
Novembre	30	64 760	22 490	69 730	-			56 530	32 340	47 030	-			121 290	54 830	116 760	-		
Décembre	31	100 790	94 900	96 960	-			68 510	35 210	59 110	-			169 300	130 110	156 070	-		
Avant confinement (20)	75	-	138 790	146 770	-			-	136 210	82 690	-			-	275 000	229 460	-		
1er confinement (20)	56	171 800	32 040	103 880	-			118 550	50 110	74 950	-			290 350	82 150	178 830	-		
Inter-confinement (20)	172	1 012 050	1 020 500	1 075 270	-			604 040	363 910	437 210	-			1 616 090	1 384 410	1 512 480	-		
2ème confinement (20)	46	85 000	33 020	95 230	-			86 370	48 310	74 480	-			171 370	81 330	169 710	-		
Post-confinement (20)	16	85 360	86 420	77 720	-			40 910	20 340	33 730	-			126 270	106 760	111 450	-		

[1] *Les données n'étant disponibles qu'à partir du 1er mars 2019, le total 2019 et l'évolution de la fréquentation entre 2021 et 2019 sont calculés sur la base des 10 derniers mois de l'année (mars à décembre).*

Zones touristiques

6) Roussillon-Aspres-Conflent : excursionnistes

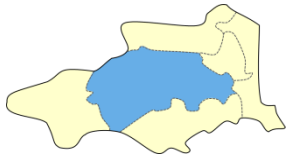

Espace CAMPAGNE / MOYENNE MONTAGNE

Strate : "excursionnistes" (hors "excursionnistes récurrents") provenant de l'extérieur du département

Roussillon Aspres Conflent		Excursionnistes français						Excursionnistes étrangers						Total excursionnistes					
Années	jours	2019[1]	2020	2021	2022	22/19[1]	22/21	2019[1]	2020	2021	2022	22/19[1]	22/21	2019[1]	2020	2021	2022	22/19[1]	22/21
Total		2 056 520	2 105 700	2 696 290	-			1 002 230	789 850	1 108 880	-			3 058 750	2 895 550	3 805 170	-		
Sous-total (2 mois)		-	218 700	221 610	327 080		+48%	-	136 130	73 850	157 390		+113%	-	354 830	295 460	484 470		+64%
Janvier	31	-	106 160	102 370	140 410		+37%	-	76 200	39 830	79 580		+100%	-	182 360	142 200	219 990		+55%
Février	28/9	-	112 540	119 240	186 670		+57%	-	59 930	34 020	77 810		+129%	-	172 470	153 260	264 480		+73%
Mars	31	153 280	58 520	118 190	-			60 160	42 630	45 700	-			213 440	101 150	163 890	-		
Avril	30	165 980	9 020	79 920	-			91 840	20 460	51 210	-			257 820	29 480	131 130	-		
Mai	31	192 180	45 290	203 910	-			78 210	26 060	58 870	-			270 390	71 350	262 780	-		
Juin	30	211 640	160 880	217 550	-			117 020	43 410	80 930	-			328 660	204 290	298 480	-		
Juillet	31	309 060	441 410	481 030	-			139 000	145 310	205 230	-			448 060	586 720	686 260	-		
Août	31	450 690	589 120	540 050	-			161 940	147 220	164 650	-			612 630	736 340	704 700	-		
Septembre	30	191 220	238 420	262 960	-			103 160	81 350	120 080	-			294 380	319 770	383 040	-		
Octobre	31	143 230	188 420	210 320	-			90 770	67 890	103 400	-			234 000	256 310	313 720	-		
Novembre	30	103 920	35 250	169 590	-			64 810	35 460	80 870	-			168 730	70 710	250 460	-		
Décembre	31	135 320	120 670	191 160	-			95 320	43 930	124 090	-			230 640	164 600	315 250	-		
Avant confinement (20)	75	-	271 840	281 460	-			-	167 670	96 270	-			-	439 510	377 730	-		
1er confinement (20)	56	294 360	20 490	188 020	-			143 410	39 110	93 570	-			437 770	59 600	281 590	-		
Inter-confinement (20)	172	1 424 260	1 655 850	1 855 340	-			662 320	502 690	710 300	-			2 086 580	2 158 540	2 565 640	-		
2ème confinement (20)	46	150 590	62 180	242 860	-			104 730	56 510	151 130	-			255 320	118 690	393 990	-		
Post-confinement (20)	16	93 860	95 330	128 600	-			57 660	23 850	57 630	-			151 520	119 180	186 230	-		

[1] *Les données n'étant disponibles qu'à partir du 1er mars 2019, le total 2019 et l'évolution de la fréquentation entre 2021 et 2019 sont calculés sur la base des 10 derniers mois de l'année (mars à décembre).*

Vos notes

4 Les courbes de fréquentation journalière

- Évolution des fréquentations touristiques et excursionnistes en janvier et février 2022
- Comparaison avec 2019, 2020 et 2021

1/8 • Les nuitées touristiques françaises. Évolution journalière

Nuitées touristiques françaises. Pyrénées-Orientales

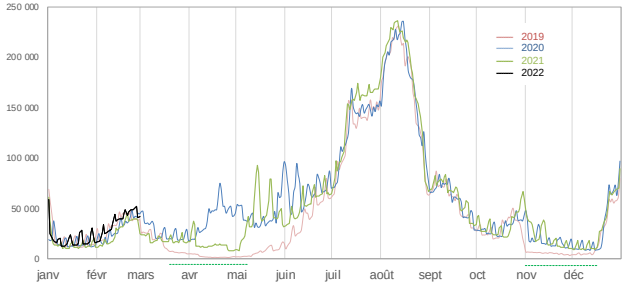

---- Périodes des confinements stricts de 2020 :
1er confinement : du 17 mars au 11 mai 2020
2ème confinement : du 30 octobre au 15 décembre 2020

Les 6 zones touristiques du département

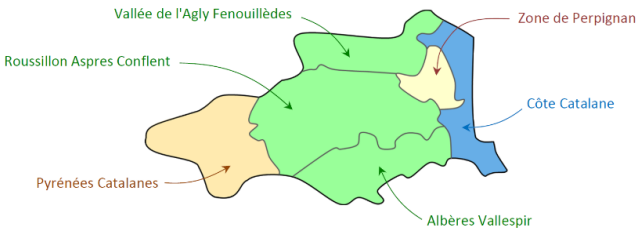

Indicateur : nombre journalier de nuitées générées par les "touristes" provenant de l'extérieur du département
Pour la définition voir la note d'interprétation disponible sur le site de l'ADT

Nuitées touristiques françaises. Côte Catalane

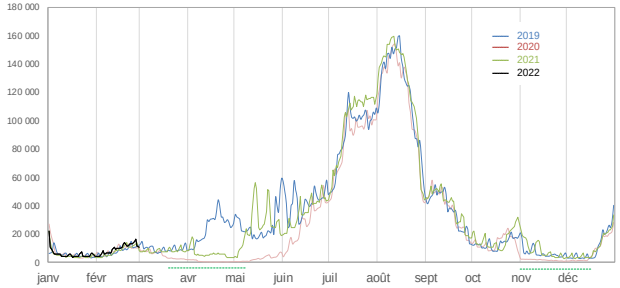

Nuitées touristiques françaises. Pyrénées Catalanes MONTAGNE

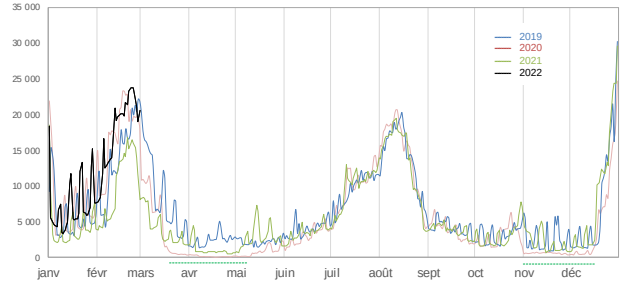

Nuitées touristiques françaises. Zone de Perpignan VILLE

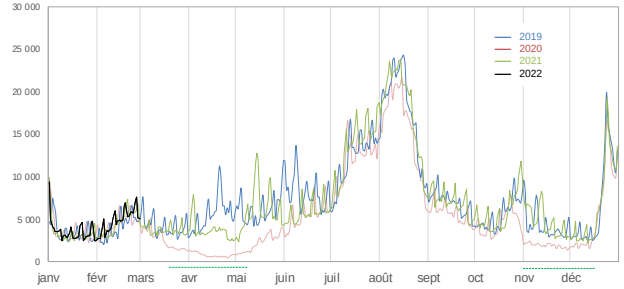

CAMPAGNE / MOYENNE MONTAGNE

Nuitées touristiques françaises. Albères Vallespir

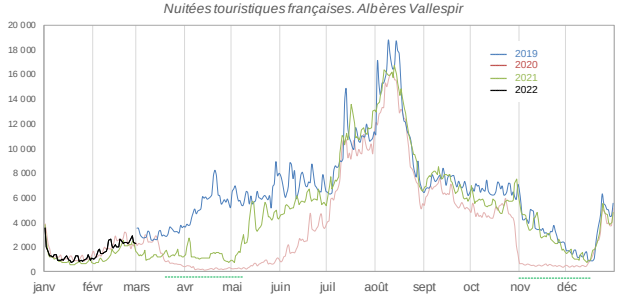

Nuitées touristiques françaises. Vallée de l'Agly Fenouillèdes

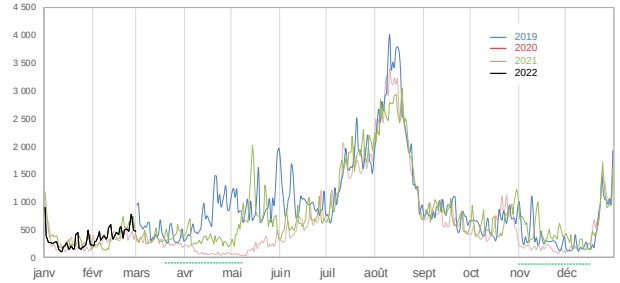

Nuitées touristiques françaises. Roussillon Aspres Conflent

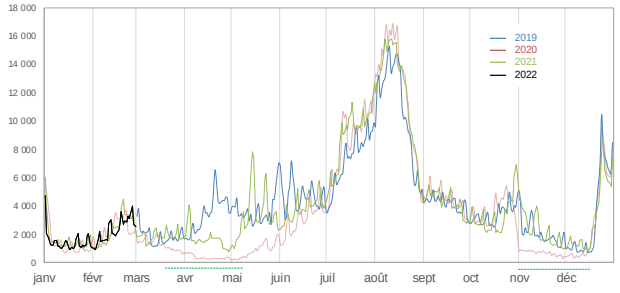

Données disponibles à partir de mars 2019

2/8 • Les nuitées touristiques étrangères. Évolution journalière

Nuitées touristiques étrangères. Pyrénées-Orientales

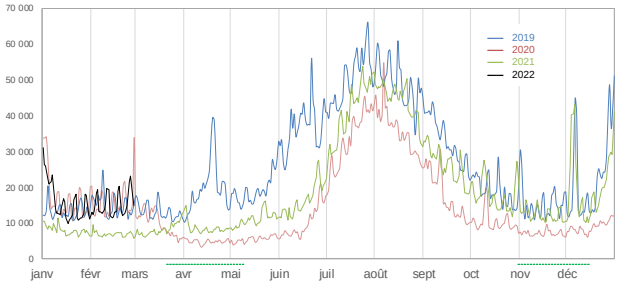

---- Périodes des confinements stricts de 2020 :
1er confinement : du 17 mars au 11 mai 2020
2ème confinement : du 30 octobre au 15 décembre 2020

Les 6 zones touristiques du département

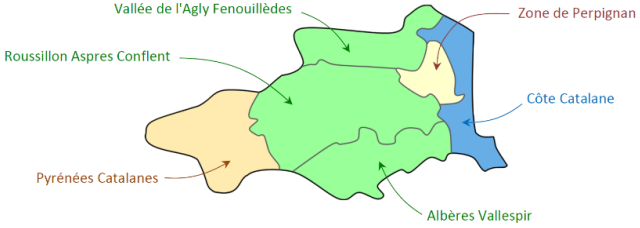

Indicateur : nombre journalier de nuitées générées par les "touristes" provenant de l'extérieur du département
Pour la définition voir la note d'interprétation disponible sur le site de l'ADT

Nuitées touristiques étrangères. Côte Catalane

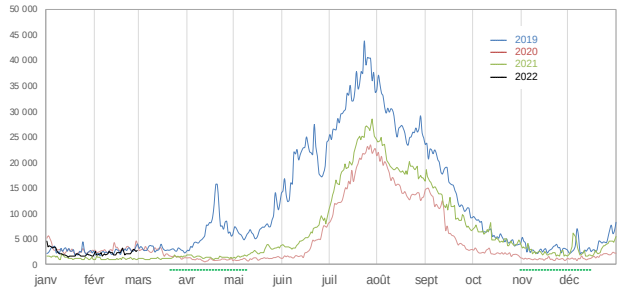

Nuitées touristiques étrangères. Pyrénées Catalanes MONTAGNE

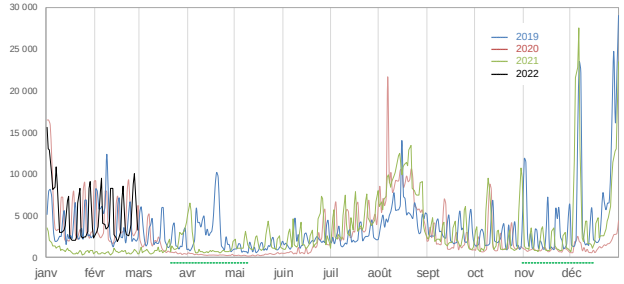

Nuitées touristiques étrangères. Zone de Perpignan VILLE

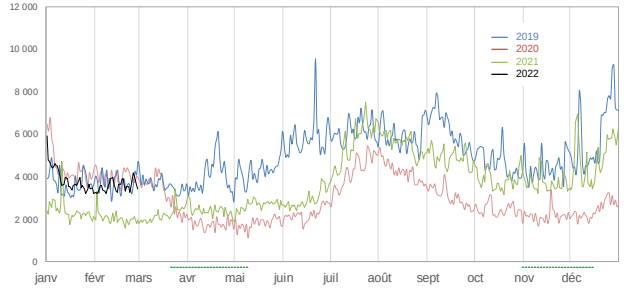

CAMPAGNE / MOYENNE MONTAGNE

Nuitées touristiques étrangères. Albères Vallespir

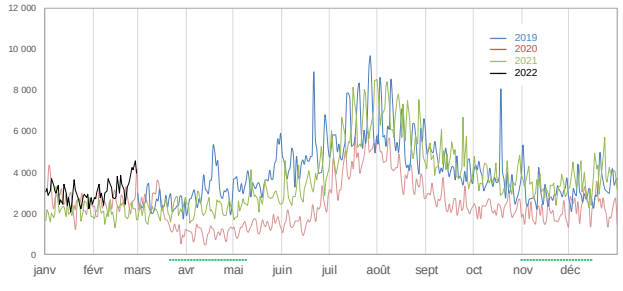

Nuitées touristiques étrangères. Vallée de l'Agly Fenouillèdes

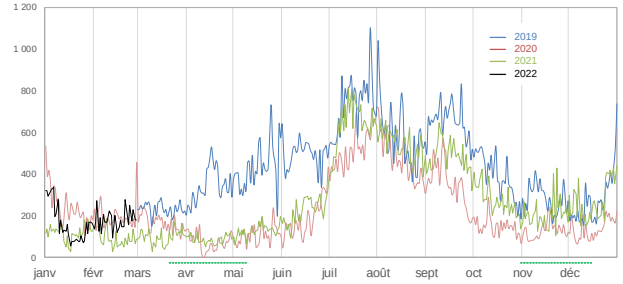

Nuitées touristiques étrangères. Roussillon Aspres Conflent

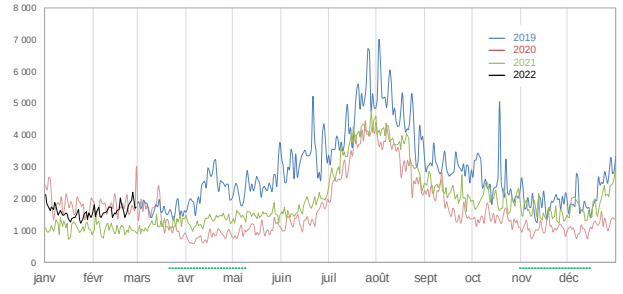

Données disponibles à partir de mars 2019

3/8 • Les excursionnistes français. Évolution journalière

Nuitées touristiques françaises. Pyrénées-Orientales

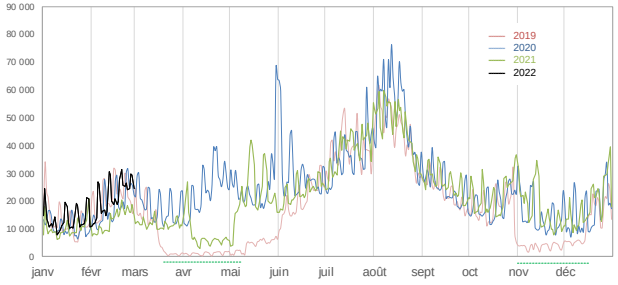

---- Périodes des confinements stricts de 2020 :
1er confinement : du 17 mars au 11 mai 2020
2ème confinement : du 30 octobre au 15 décembre 2020

Les 6 zones touristiques du département

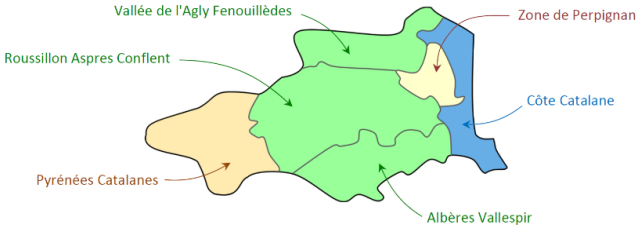

Indicateur : nombre journalier d'excursionnistes (hors récurrents) provenant de l'extérieur du département
Pour la définition voir la note d'interprétation disponible sur le site de l'ADT

Excursionnistes français. Côte Catalane — LITTORAL

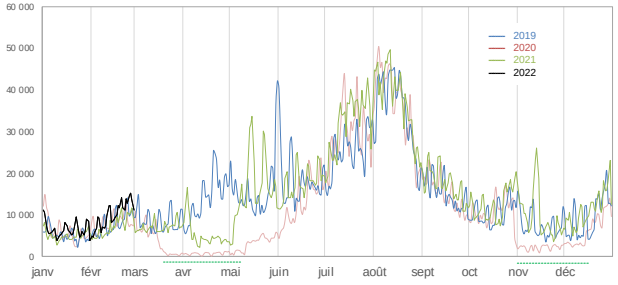

Excursionnistes français. Pyrénées Catalanes — MONTAGNE

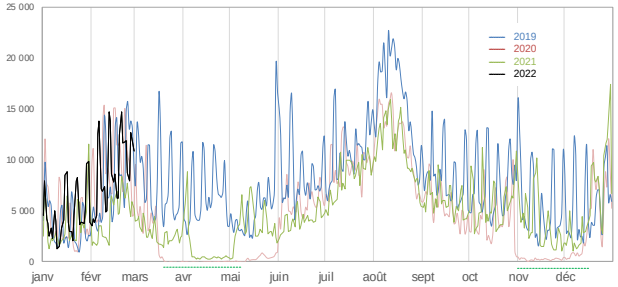

Excursionnistes français. Zone de Perpignan — VILLE

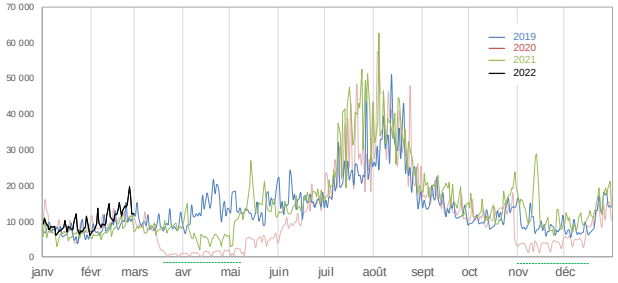

CAMPAGNE / MOYENNE MONTAGNE

Excursionnistes français. Albères Vallespir

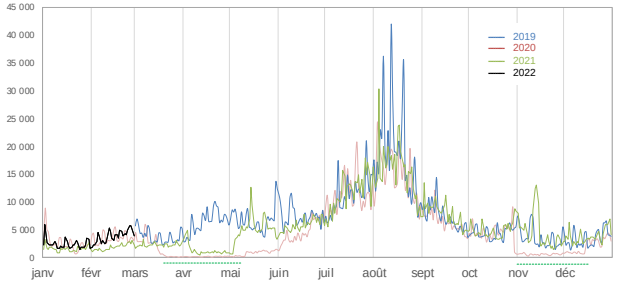

Excursionnistes français. Vallée de l'Agly Fenouillèdes

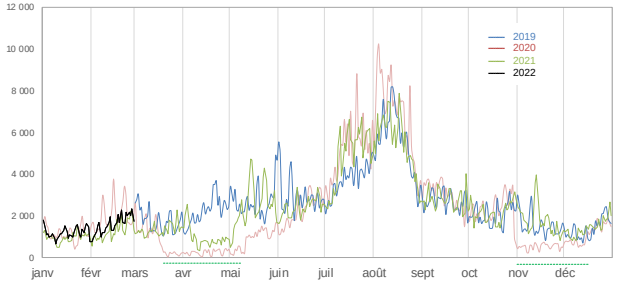

Excursionnistes français. Roussillon Aspres Conflent

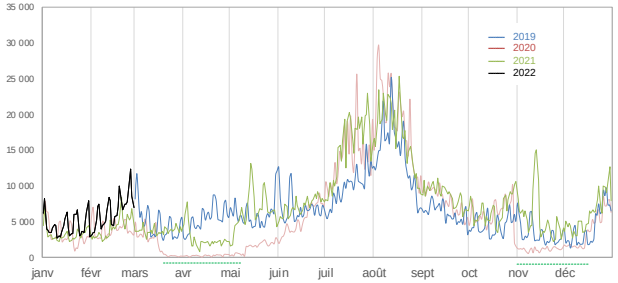

Données disponibles à partir de mars 2019

4/8 • Les excursionnistes étrangers. Évolution journalière

Excursionnistes étrangers. Pyrénées-Orientales

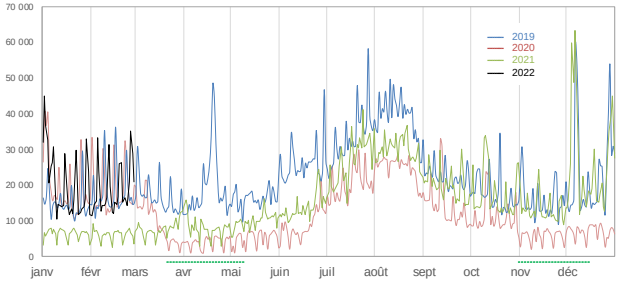

---- Périodes des confinements stricts de 2020 :
1er confinement : du 17 mars au 11 mai 2020
2ème confinement : du 30 octobre au 15 décembre 2020

Les 6 zones touristiques du département

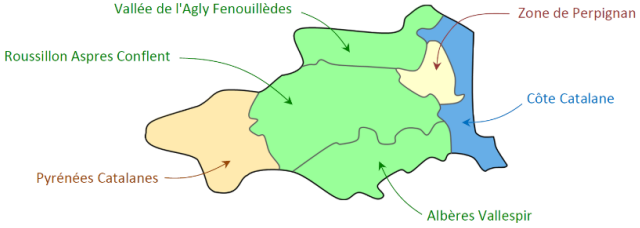

Indicateur : nombre journalier d'excursionnistes (hors récurrents) provenant de l'extérieur du département
Pour la définition voir la note d'interprétation disponible sur le site de l'ADT

Excursionnistes étrangers. Côte Catalane LITTORAL

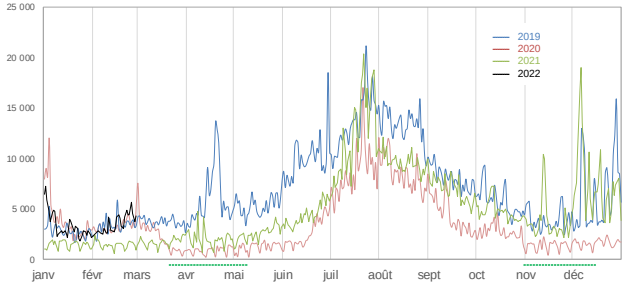

Excursionnistes étrangers. Pyrénées Catalanes MONTAGNE

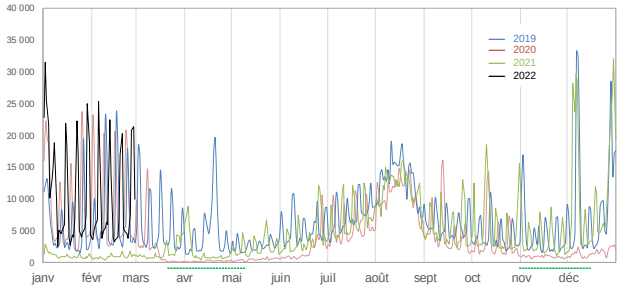

Excursionnistes étrangers. Zone de Perpignan VILLE

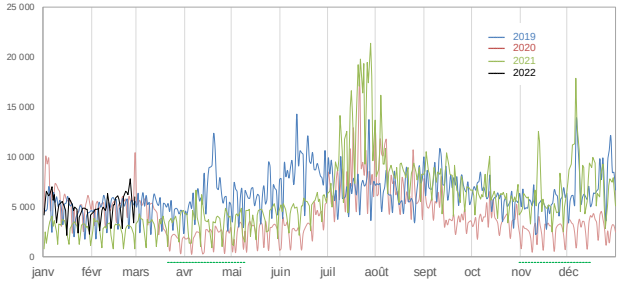

CAMPAGNE / MOYENNE MONTAGNE

Excursionnistes étrangers. Albères Vallespir

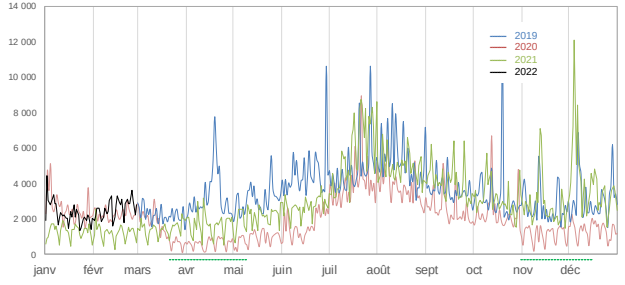

Excursionnistes étrangers. Vallée de l'Agly Fenouillèdes

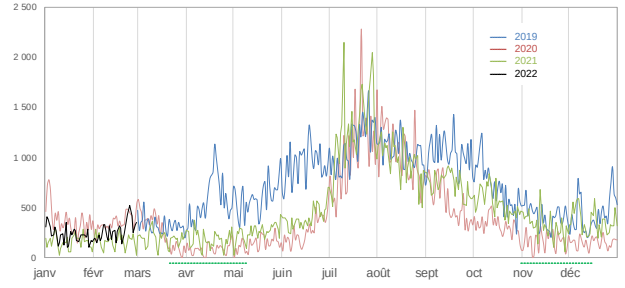

Excursionnistes étrangers. Roussillon Aspres Conflent

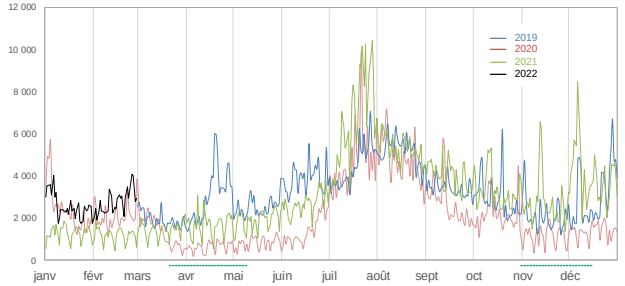

Données disponibles à partir de mars 2019

Vos notes

5 Les courbes de fréquentation
Valeurs lissées

- Le lissage des données facilite l'identification des tendances d'évolution en gommant les fluctuations journalières

- Lissage par moyennes mobiles d'ordre 7 (moyennes 7 jours glissants)

5/8 • Les nuitées touristiques françaises. Valeurs lissées

Nuitées touristiques françaises. Pyrénées-Orientales

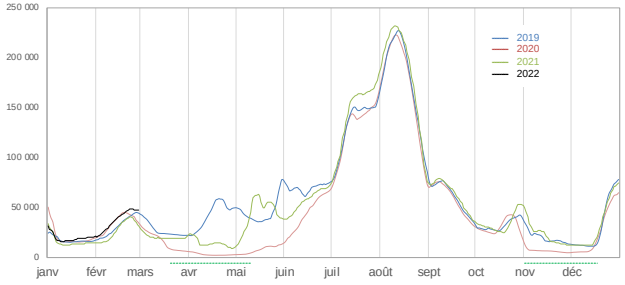

---- Périodes des confinements stricts de 2020 :
1er confinement : du 17 mars au 11 mai 2020
2ème confinement : du 30 octobre au 15 décembre 2020

Les 6 zones touristiques du département

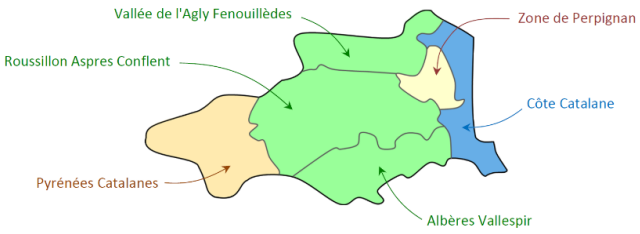

Indicateur : nombre journalier de nuitées générées par les "touristes" provenant de l'extérieur du département
Pour la définition voir la note d'interprétation disponible sur le site de l'ADT

Lissage : moyennes mobiles d'ordre 7

Nuitées touristiques françaises. Côte Catalane LITTORAL

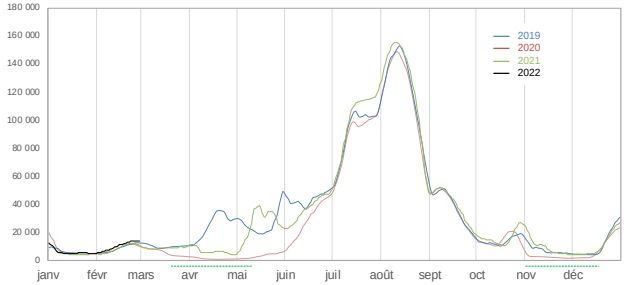

Nuitées touristiques françaises. Pyrénées Catalanes MONTAGNE

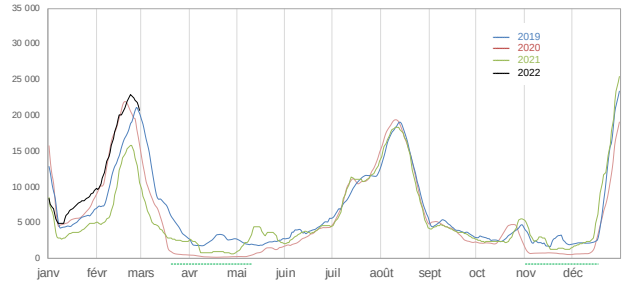

Nuitées touristiques françaises. Zone de Perpignan VILLE

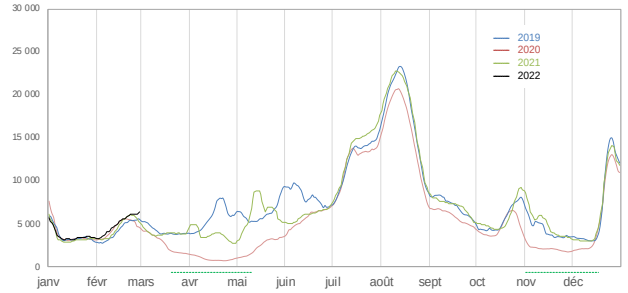

CAMPAGNE / MOYENNE MONTAGNE

Nuitées touristiques françaises. Albères Vallespir

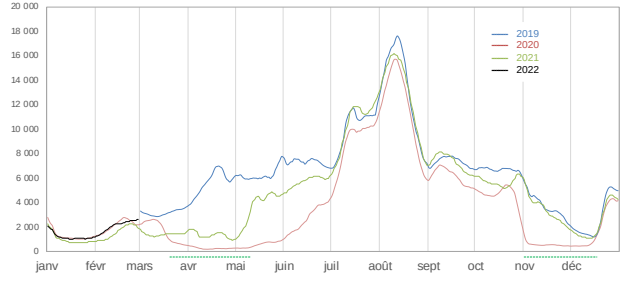

Nuitées touristiques françaises. Vallée de l'Agly Fenouillèdes

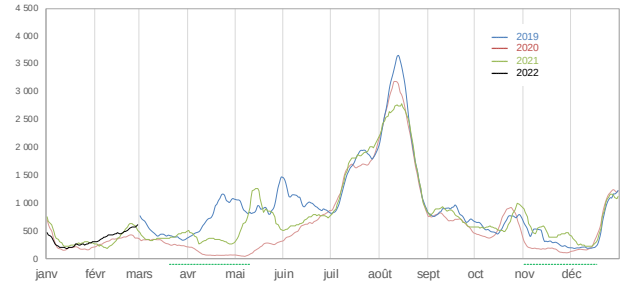

Nuitées touristiques françaises. Roussillon Aspres Conflent

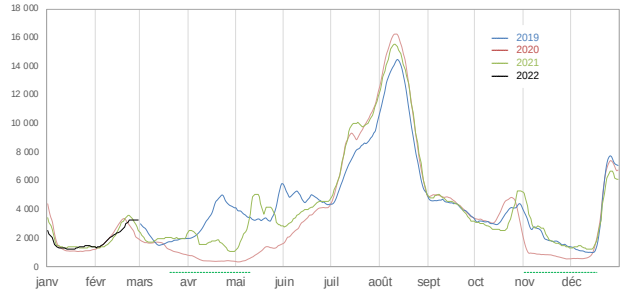

Données disponibles à partir de mars 2019

6/8 • Les nuitées touristiques étrangères. Valeurs lissées

Nuitées touristiques étrangères. Pyrénées-Orientales

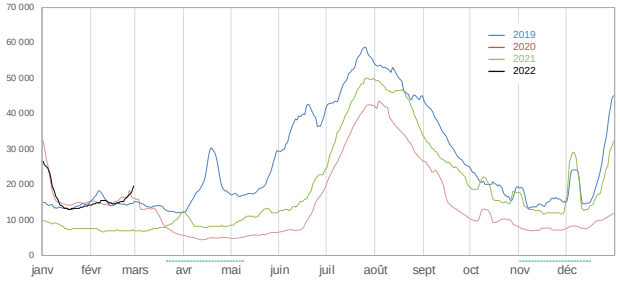

---- Périodes des confinements stricts de 2020 :
1er confinement : du 17 mars au 11 mai 2020
2ème confinement : du 30 octobre au 15 décembre 2020

Les 6 zones touristiques du département

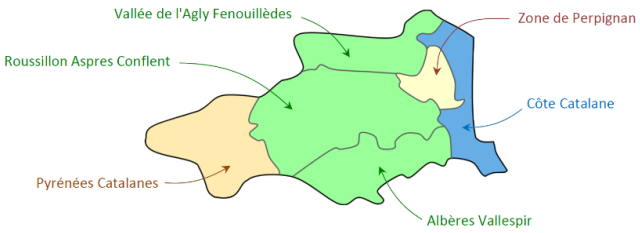

Indicateur : nombre journalier de nuitées générées par les "touristes" provenant de l'extérieur du département
Pour la définition voir la note d'interprétation disponible sur le site de l'ADT

Lissage : moyennes mobiles d'ordre 7

Nuitées touristiques étrangères. Côte Catalane — LITTORAL

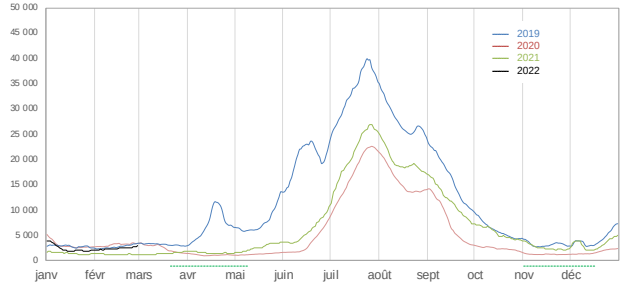

Nuitées touristiques étrangères. Pyrénées Catalanes — MONTAGNE

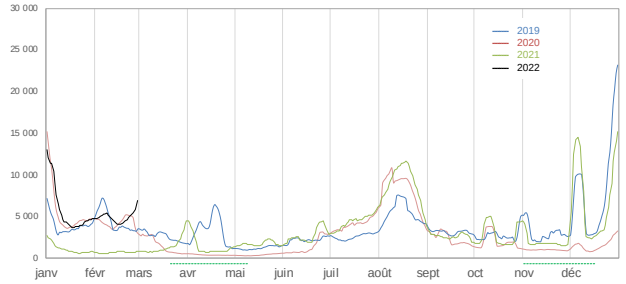

Nuitées touristiques étrangères. Zone de Perpignan — VILLE

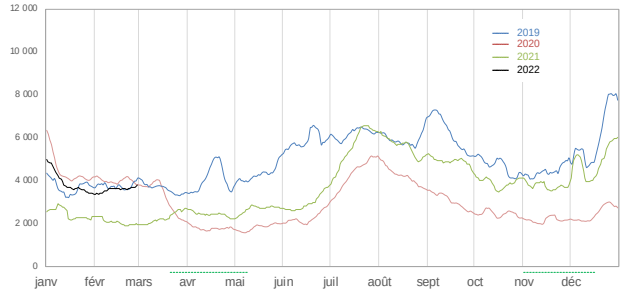

CAMPAGNE / MOYENNE MONTAGNE

Nuitées touristiques étrangères. Albères Vallespir

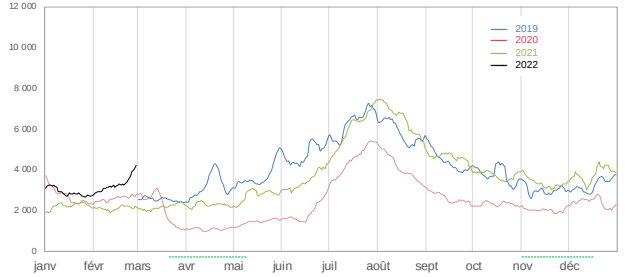

Nuitées touristiques étrangères. Vallée de l'Agly Fenouillèdes

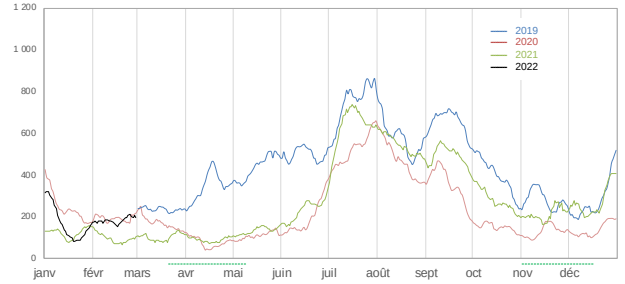

Nuitées touristiques étrangères. Roussillon Aspres Conflent

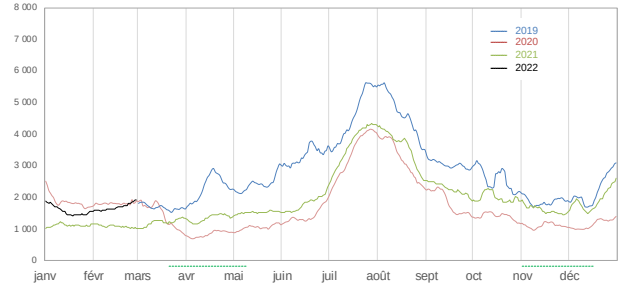

Données disponibles à partir de mars 2019

7/8 • Les excursionnistes français. Valeurs lissées

Excursionnistes français. Pyrénées-Orientales

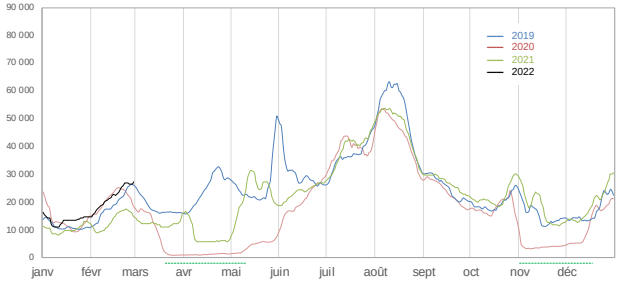

---- Périodes des confinements stricts de 2020 :
1er confinement : du 17 mars au 11 mai 2020
2ème confinement : du 30 octobre au 15 décembre 2020

Les 6 zones touristiques du département

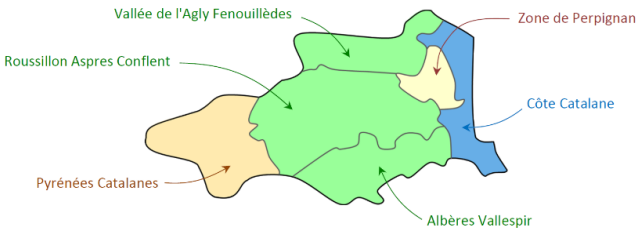

Indicateur : nombre journalier d'excursionnistes (hors récurrents) provenant de l'extérieur du département
Pour la définition voir la note d'interprétation disponible sur le site de l'ADT

Lissage : moyennes mobiles d'ordre 7

Excursionnistes français. Côte Catalane — LITTORAL

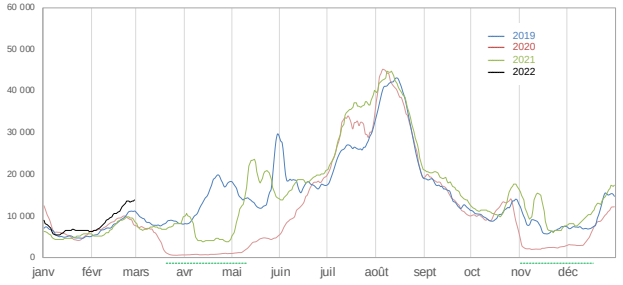

Excursionnistes français. Pyrénées Catalanes — MONTAGNE

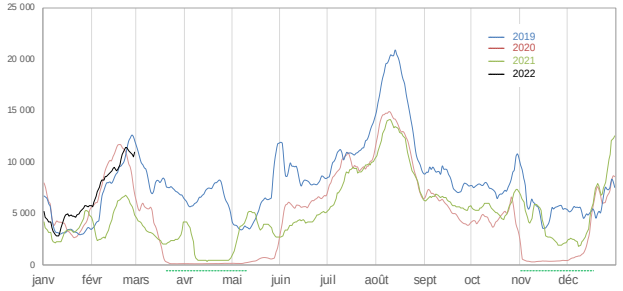

Excursionnistes français. Zone de Perpignan — VILLE

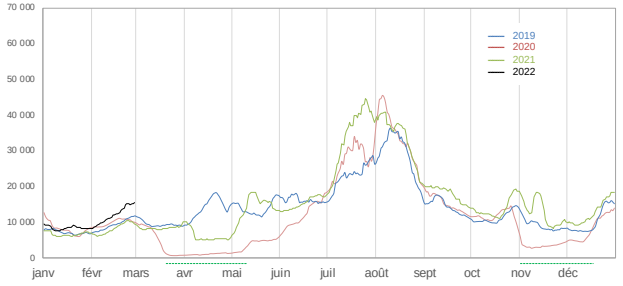

CAMPAGNE / MOYENNE MONTAGNE

Excursionnistes français. Albères Vallespir

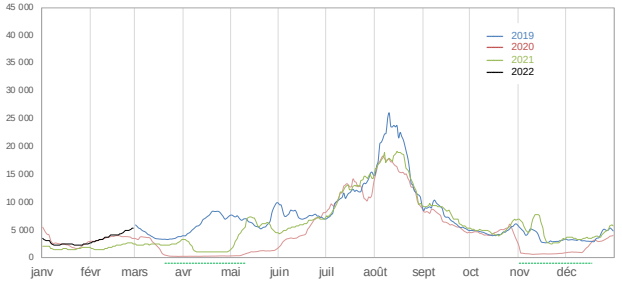

Excursionnistes français. Vallée de l'Agly Fenouillèdes

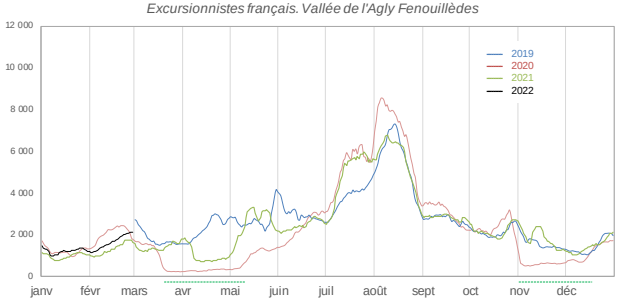

Excursionnistes français. Roussillon Aspres Conflent

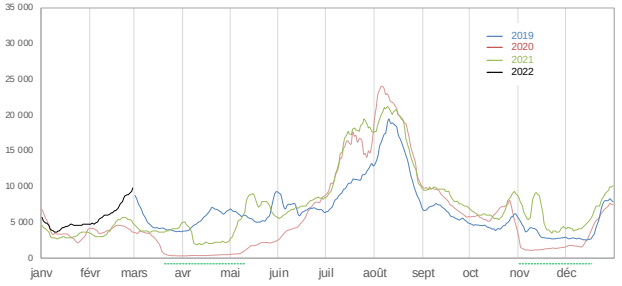

Données disponibles à partir de mars 2019

8/8 • Les excursionnistes étrangers. Valeurs lissées

Excursionnistes étrangers. Pyrénées-Orientales

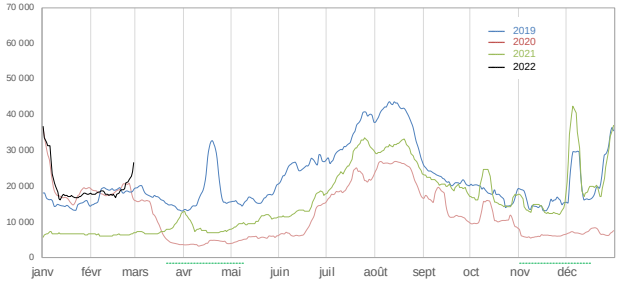

---- Périodes des confinements stricts de 2020 :
1er confinement : du 17 mars au 11 mai 2020
2ème confinement : du 30 octobre au 15 décembre 2020

Les 6 zones touristiques du département

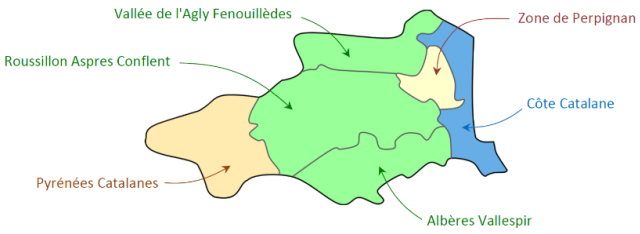

Indicateur : nombre journalier d'excursionnistes (hors récurrents) provenant de l'extérieur du département
Pour la définition voir la note d'interprétation disponible sur le site de l'ADT

Lissage : moyennes mobiles d'ordre 7

Excursionnistes étrangers. Côte Catalane — LITTORAL

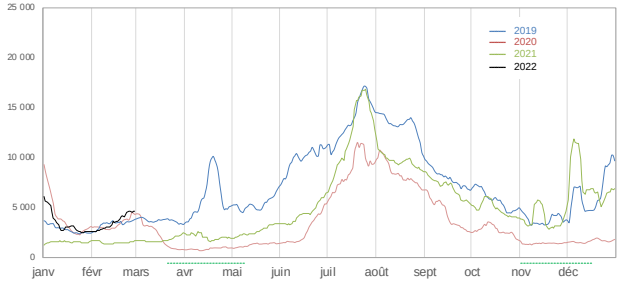

Excursionnistes étrangers. Pyrénées Catalanes — MONTAGNE

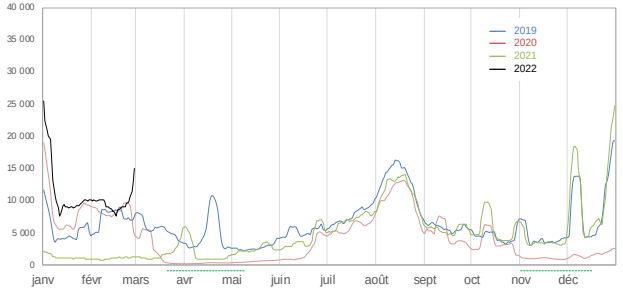

Excursionnistes étrangers. Zone de Perpignan — VILLE

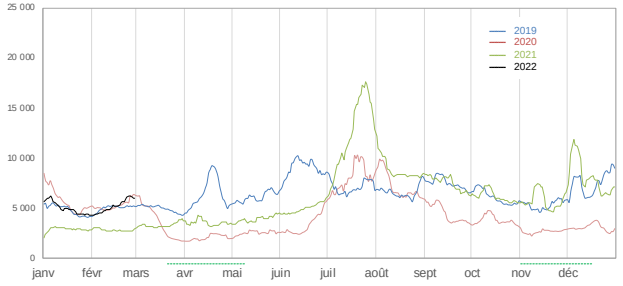

CAMPAGNE / MOYENNE MONTAGNE

Excursionnistes étrangers. Albères Vallespir

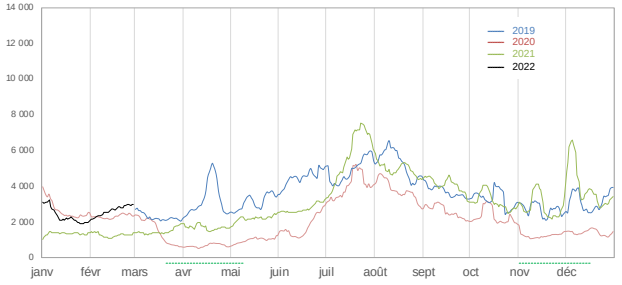

Excursionnistes étrangers. Vallée de l'Agly Fenouillèdes

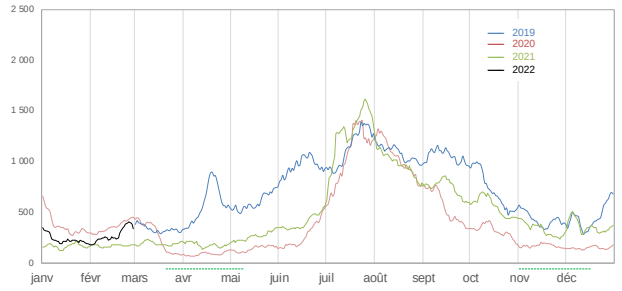

Excursionnistes étrangers. Roussillon Aspres Conflent

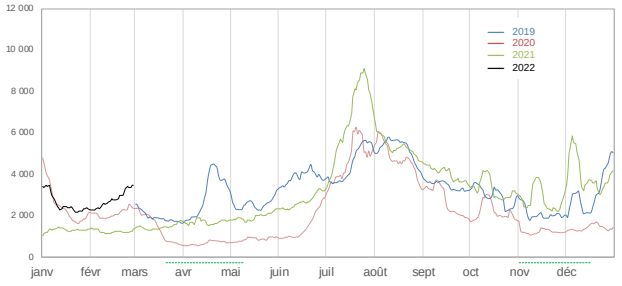

Données disponibles à partir de mars 2019

Vos notes

6 Les courbes de fréquentation par espace géographique

Ensemble du département et zones touristiques :

- Côte Catalane
- Pyrénées-Catalanes
- Zone de Perpignan
- Albères-Vallespir
- Vallée de l'Agly-Fenouillèdes
- Roussillon-Aspres-Conflent

Département • *Évolution journalière*

Visiteurs français

Visiteurs étrangers

Nuitées *Fréquentation avec séjour*

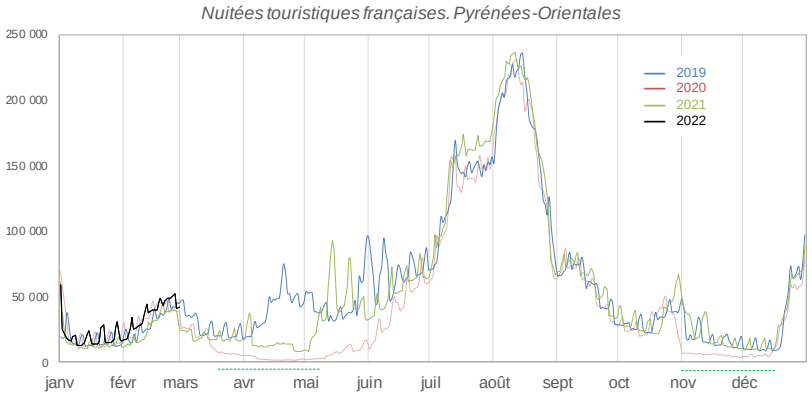

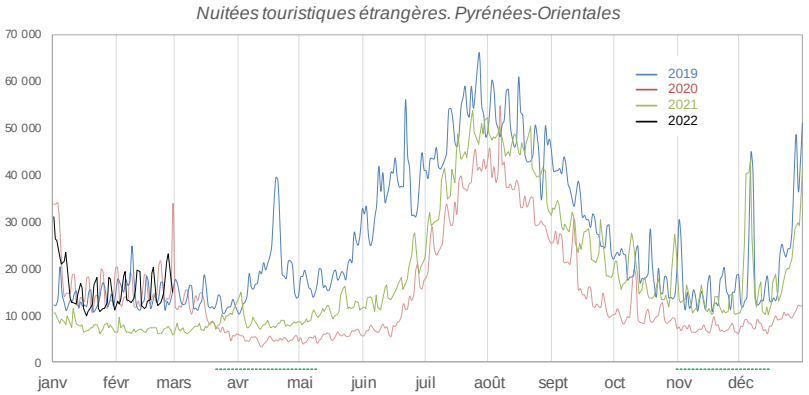

Excursionnistes *Fréquentation à la journée*

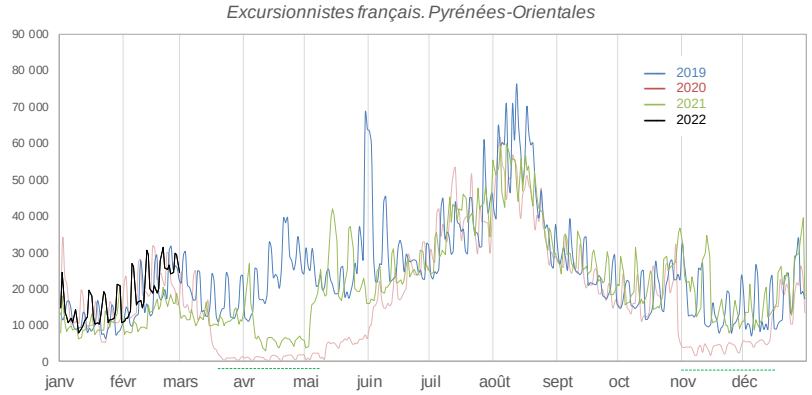

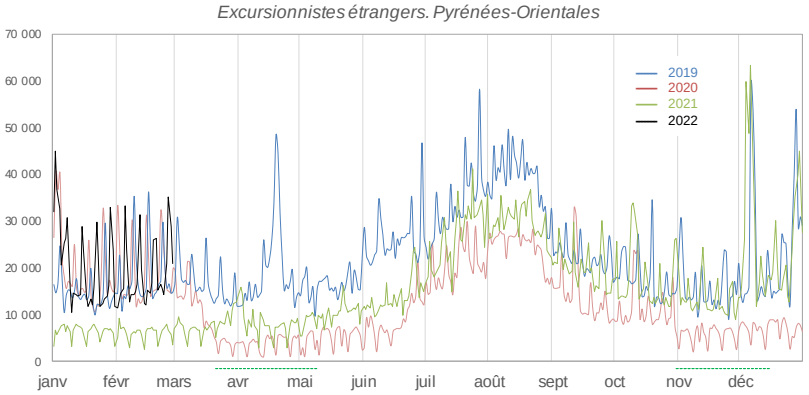

Indicateur : nombre journalier d'excursionnistes (hors récurrents) provenant de l'extérieur du département
Pour la définition voir la note d'interprétation disponible sur le site de l'ADT

Département • *Valeurs lissées*

Visiteurs français

Visiteurs étrangers

Nuitées *Fréquentation avec séjour*

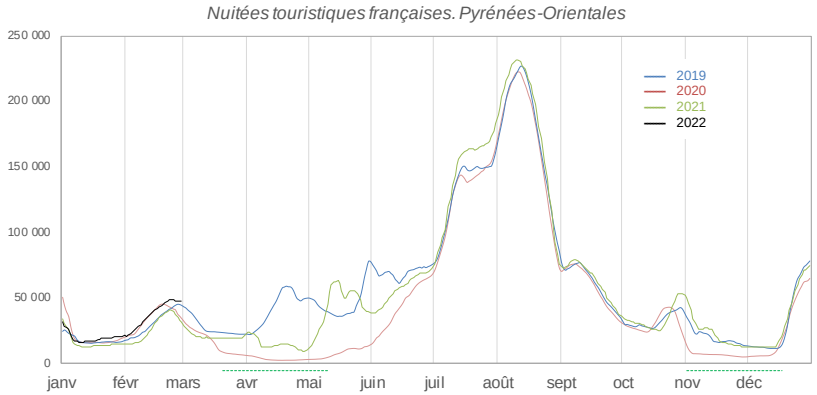

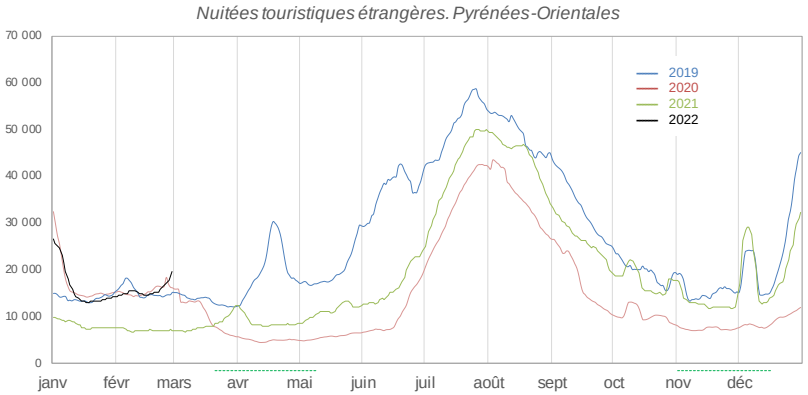

Excursionnistes *Fréquentation à la journée*

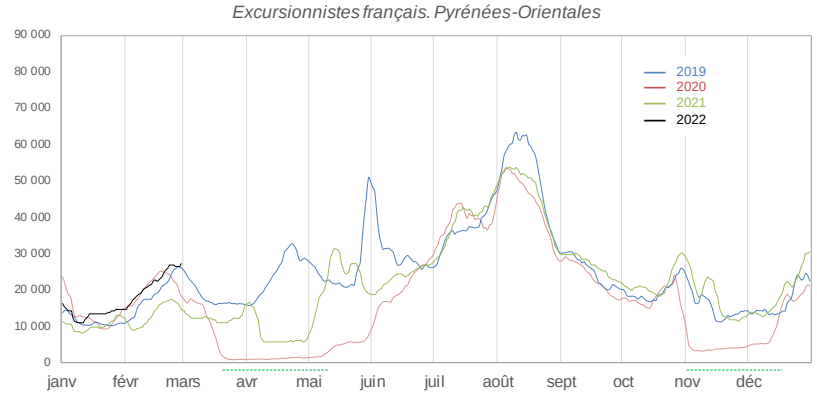

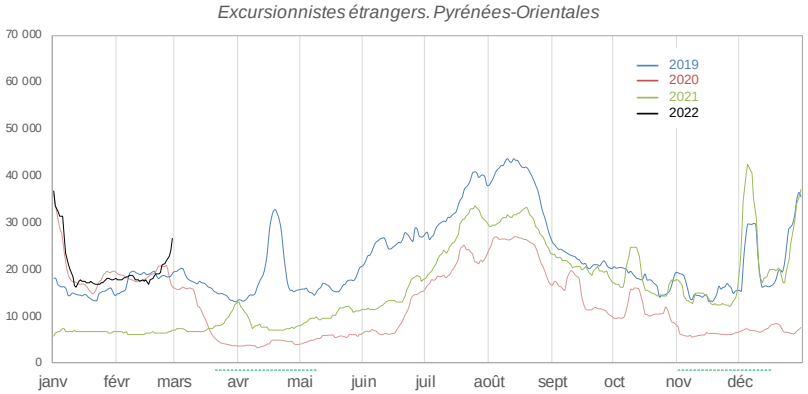

Indicateur : nombre journalier d'excursionnistes (hors récurrents) provenant de l'extérieur du département
Pour la définition voir la note d'interprétation disponible sur le site de l'ADT

Lissage : moyennes mobiles d'ordre 7

Côte Catalane • *Évolution journalière*

Visiteurs français

Visiteurs étrangers

Nuitées *Fréquentation avec séjour*

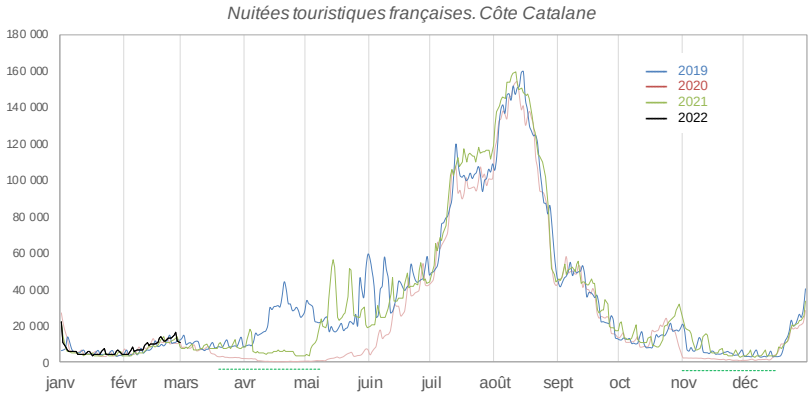

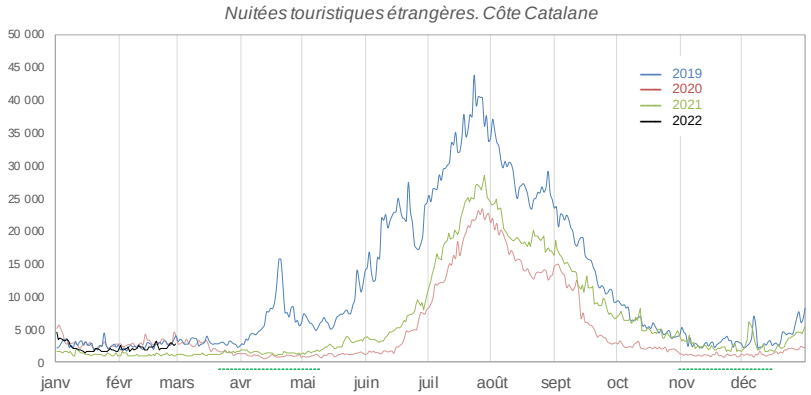

Excursionnistes *Fréquentation à la journée*

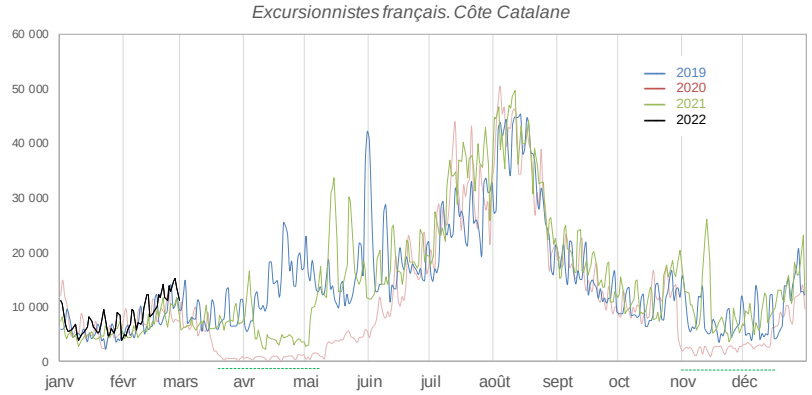

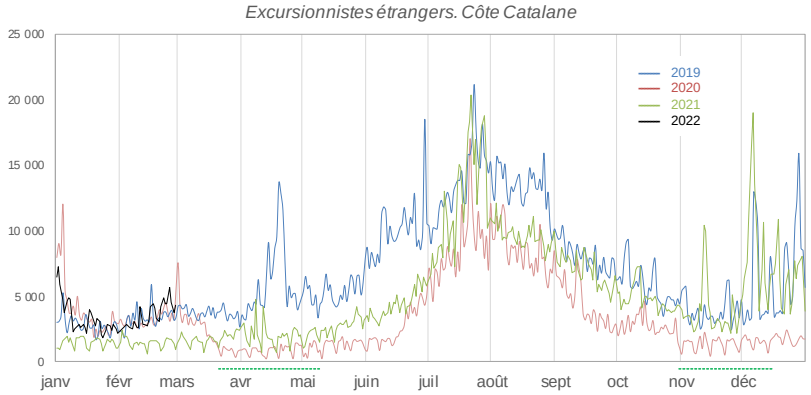

Indicateur : nombre journalier d'excursionnistes (hors récurrents) provenant de l'extérieur du département
Pour la définition voir la note d'interprétation disponible sur le site de l'ADT

Côte Catalane • *Valeurs lissées*

Visiteurs français

Visiteurs étrangers

Nuitées *Fréquentation avec séjour*

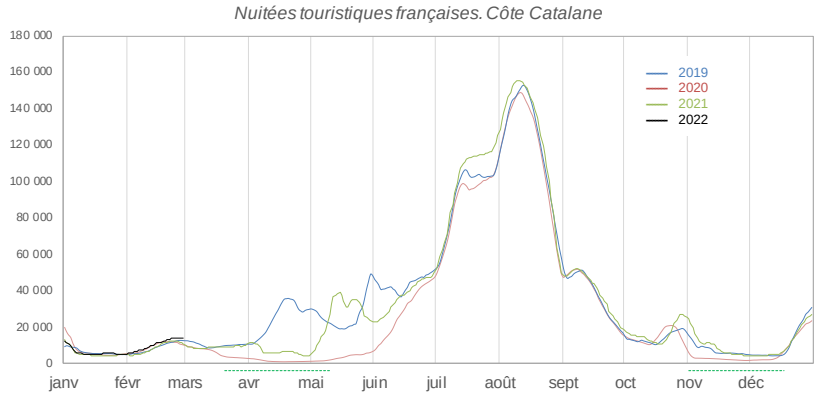

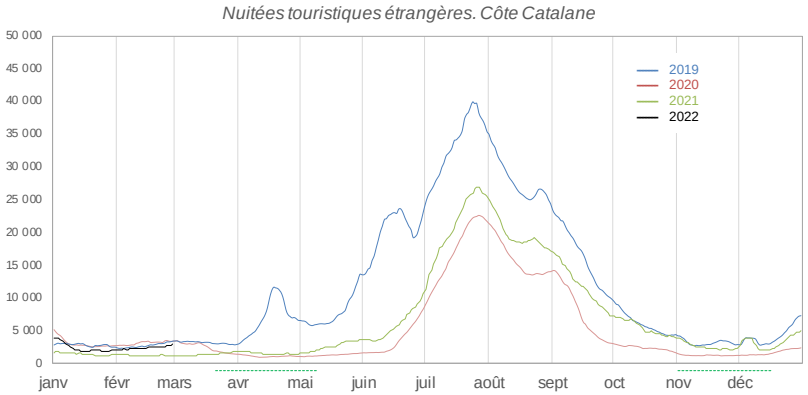

Excursionnistes *Fréquentation à la journée*

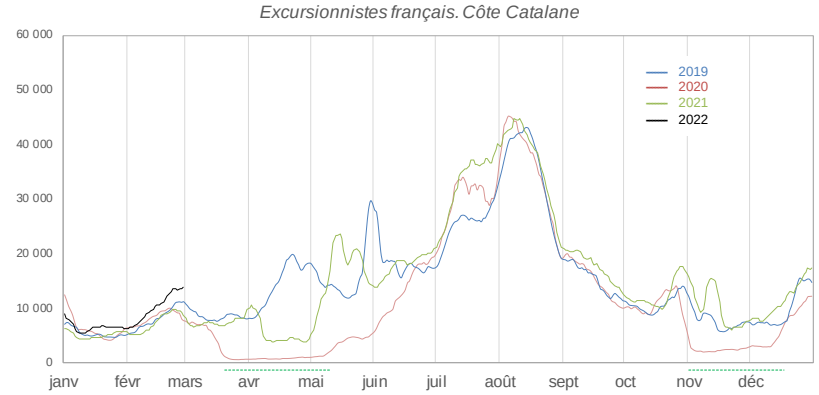

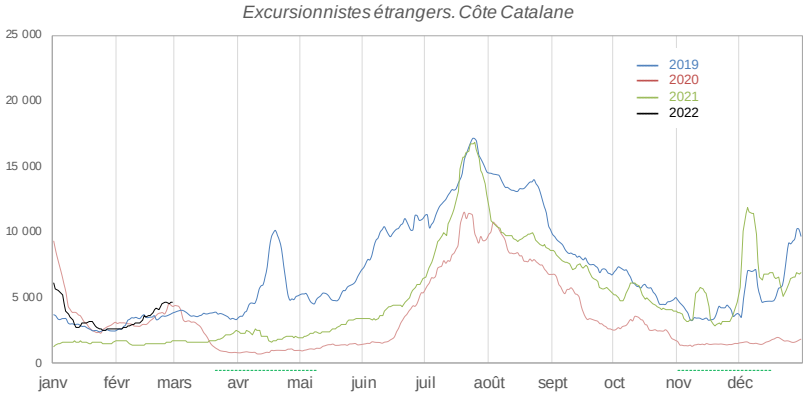

Indicateur : nombre journalier d'excursionnistes (hors récurrents) provenant de l'extérieur du département
Pour la définition voir la note d'interprétation disponible sur le site de l'ADT

Lissage : moyennes mobiles d'ordre 7

Pyrénées-Catalanes • *Évolution journalière*

Visiteurs français

Visiteurs étrangers

Nuitées *Fréquentation avec séjour*

Nuitées touristiques françaises. Pyrénées Catalanes

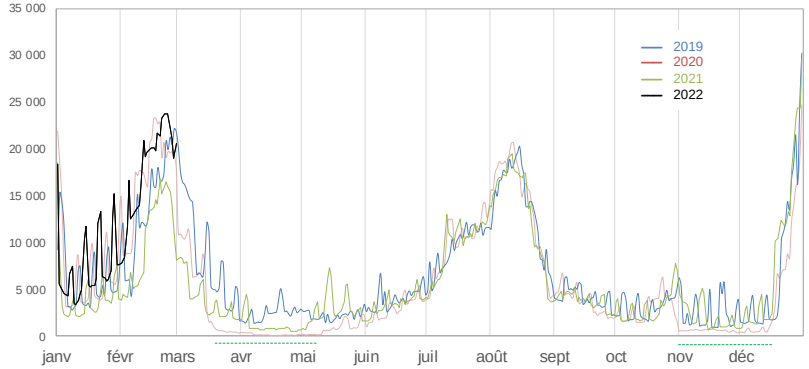

Nuitées touristiques étrangères. Pyrénées Catalanes

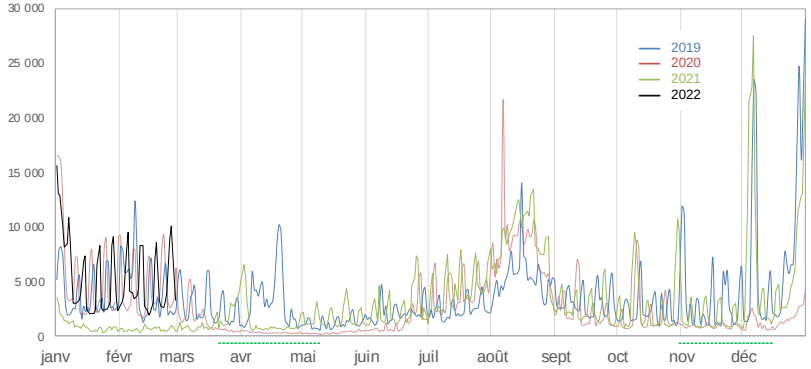

Excursionnistes *Fréquentation à la journée*

Excursionnistes français. Pyrénées Catalanes

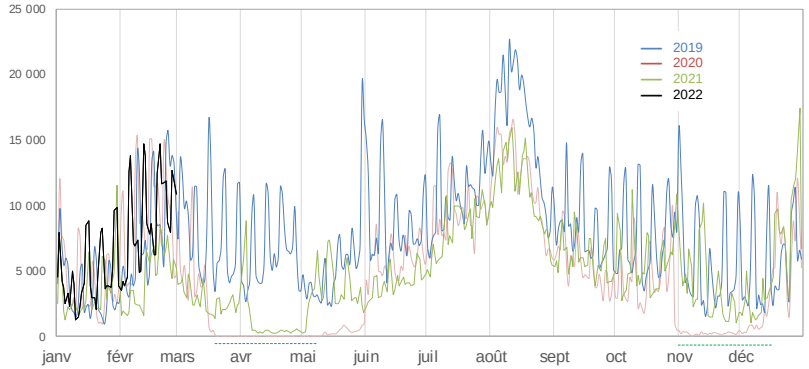

Excursionnistes étrangers. Pyrénées Catalanes

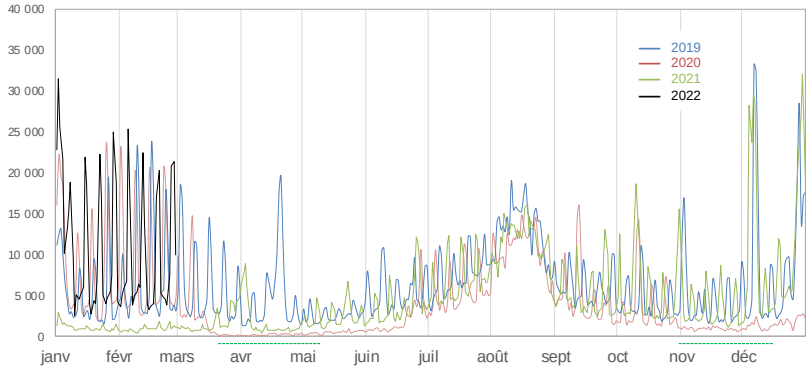

Indicateur : nombre journalier d'excursionnistes (hors récurrents) provenant de l'extérieur du département
Pour la définition voir la note d'interprétation disponible sur le site de l'ADT

Pyrénées-Catalanes • *Valeurs lissées*

Visiteurs français

Visiteurs étrangers

Nuitées *Fréquentation avec séjour*

Nuitées touristiques françaises. Pyrénées Catalanes

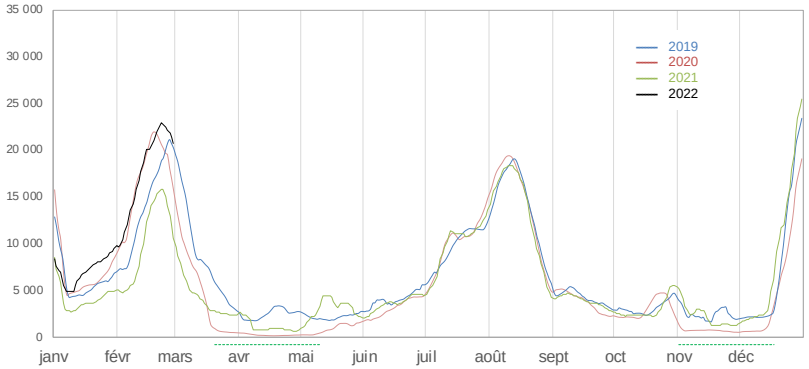

Nuitées touristiques étrangères. Pyrénées Catalanes

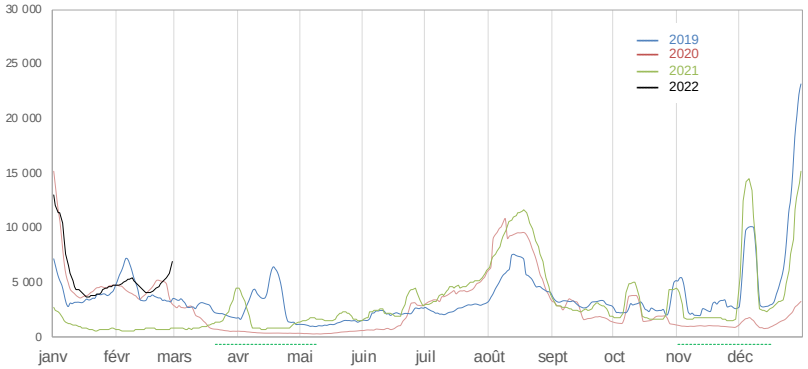

Excursionnistes *Fréquentation à la journée*

Excursionnistes français. Pyrénées Catalanes

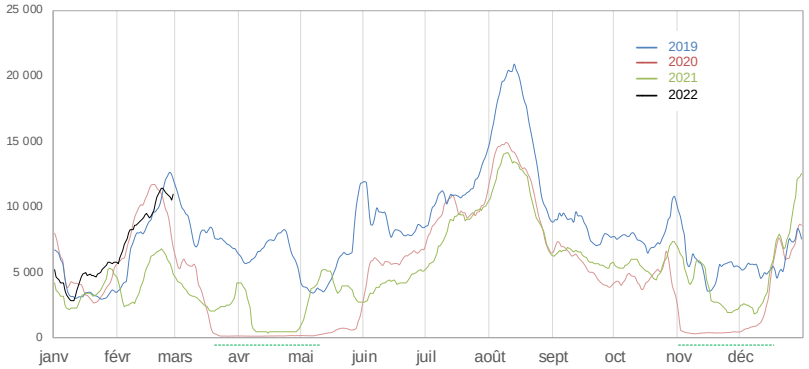

Excursionnistes étrangers. Pyrénées Catalanes

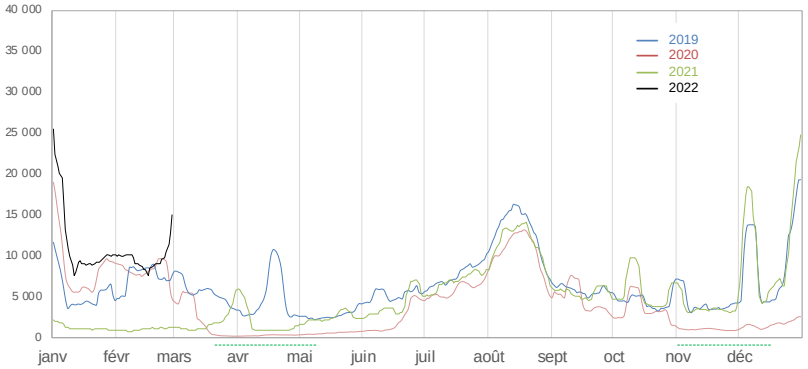

Indicateur : nombre journalier d'excursionnistes (hors récurrents) provenant de l'extérieur du département
Pour la définition voir la note d'interprétation disponible sur le site de l'ADT

Lissage : moyennes mobiles d'ordre 7

Zone de Perpignan • *Évolution journalière*

Visiteurs français

Visiteurs étrangers

Nuitées *Fréquentation avec séjour*

Nuitées touristiques françaises. Zone de Perpignan

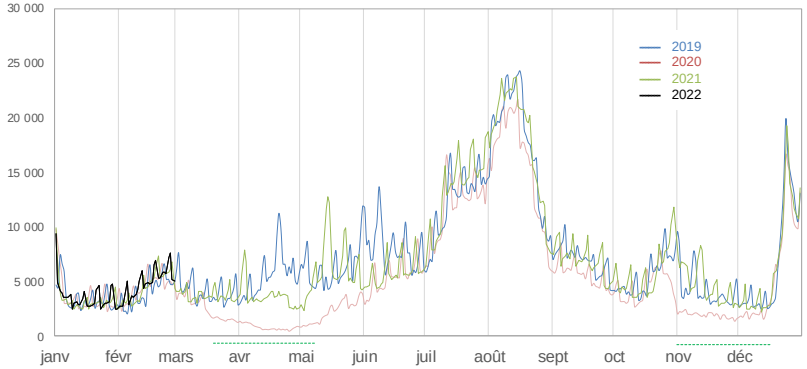

Nuitées touristiques étrangères. Zone de Perpignan

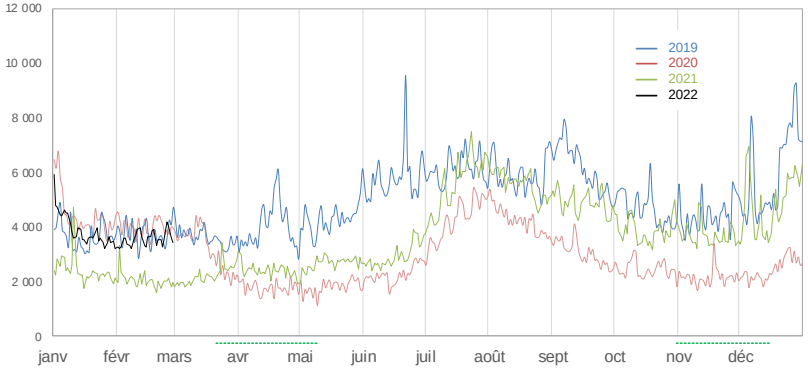

Excursionnistes *Fréquentation à la journée*

Excursionnistes français. Zone de Perpignan

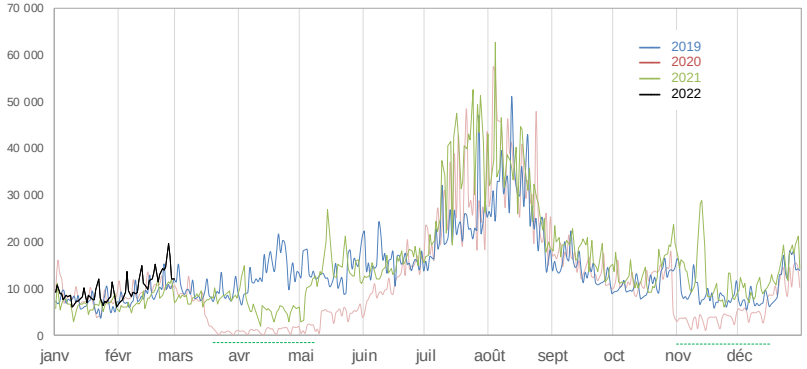

Excursionnistes étrangers. Zone de Perpignan

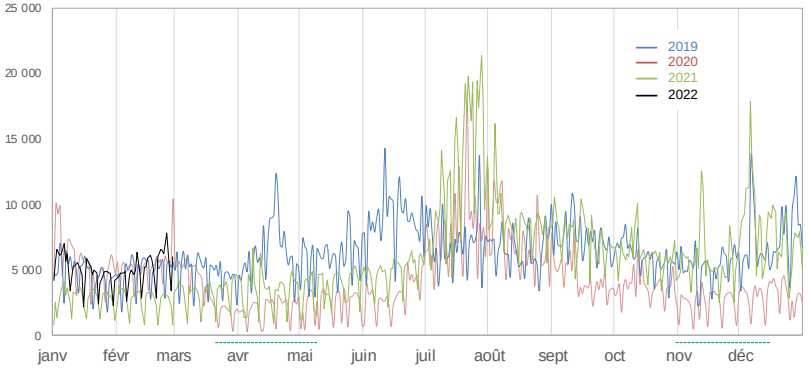

Indicateur : nombre journalier d'excursionnistes (hors récurrents) provenant de l'extérieur du département
Pour la définition voir la note d'interprétation disponible sur le site de l'ADT

Zone de Perpignan • *Valeurs lissées*

Visiteurs français

Visiteurs étrangers

Nuitées *Fréquentation avec séjour*

Nuitées touristiques françaises. Zone de Perpignan

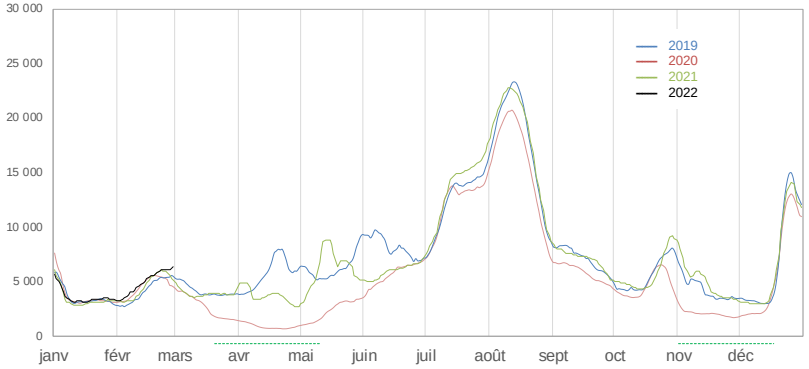

Nuitées touristiques étrangères. Zone de Perpignan

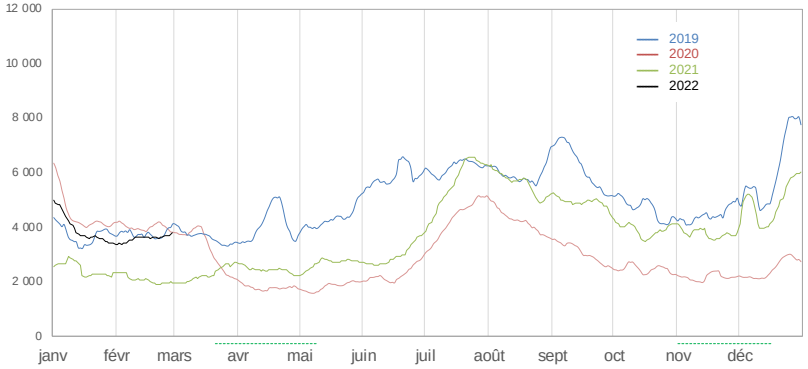

Excursionnistes *Fréquentation à la journée*

Excursionnistes français. Zone de Perpignan

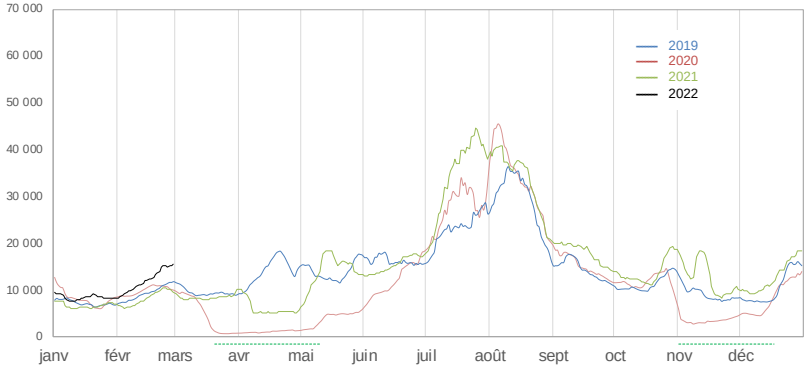

Excursionnistes étrangers. Zone de Perpignan

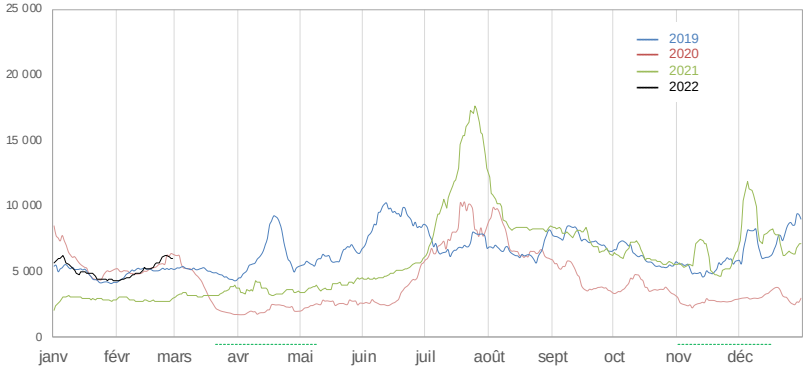

Indicateur : nombre journalier d'excursionnistes (hors récurrents) provenant de l'extérieur du département
Pour la définition voir la note d'interprétation disponible sur le site de l'ADT

Lissage : moyennes mobiles d'ordre 7

Albères-Vallespir • *Évolution journalière*

Visiteurs français

Visiteurs étrangers

Nuitées *Fréquentation avec séjour*

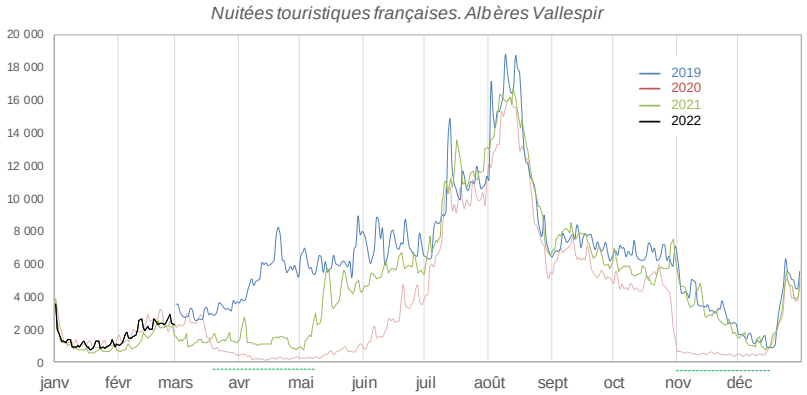

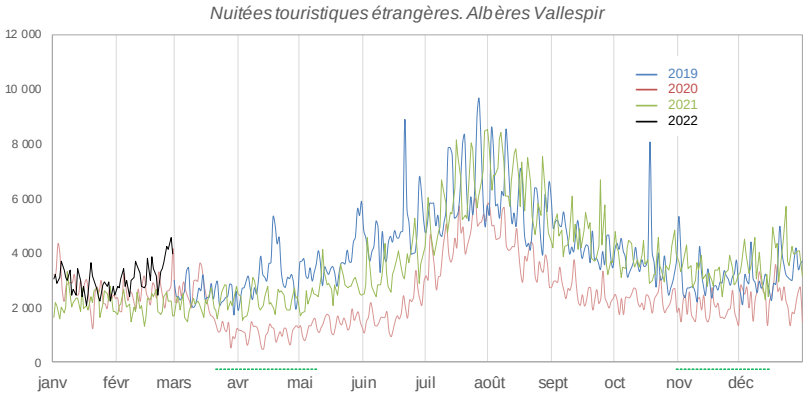

Excursionnistes *Fréquentation à la journée*

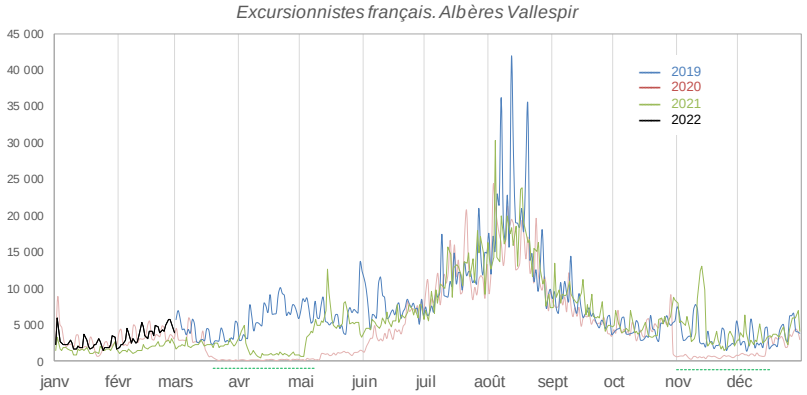

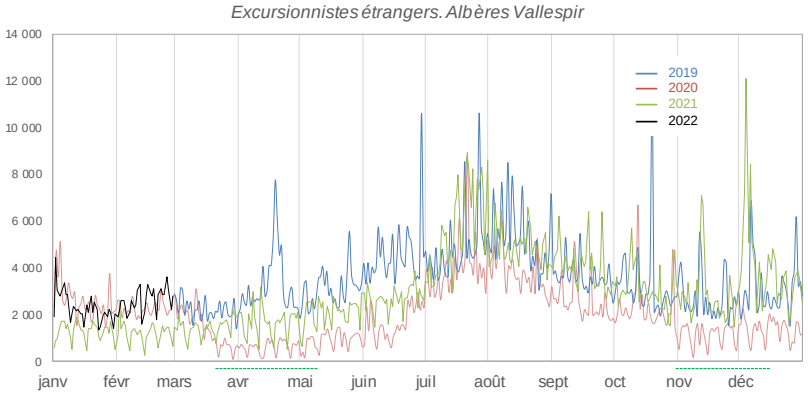

Indicateur : nombre journalier d'excursionnistes (hors récurrents) provenant de l'extérieur du département
Pour la définition voir la note d'interprétation disponible sur le site de l'ADT

Albères-Vallespir • *Valeurs lissées*

Visiteurs français

Visiteurs étrangers

Nuitées *Fréquentation avec séjour*

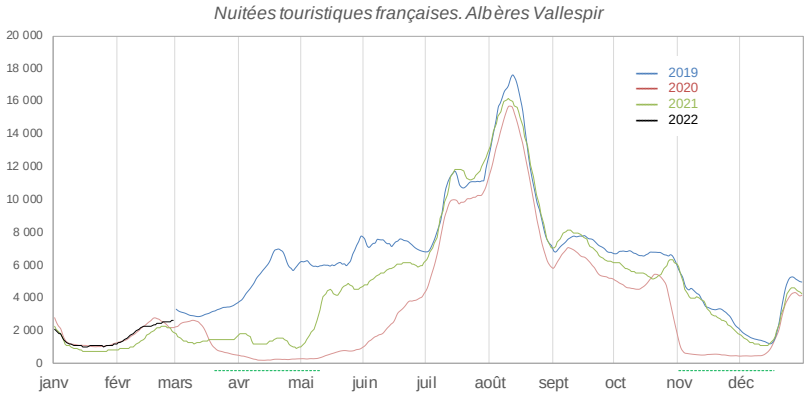

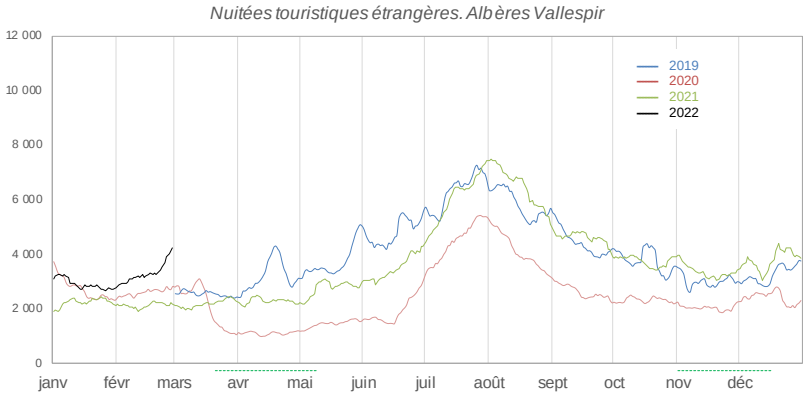

Excursionnistes *Fréquentation à la journée*

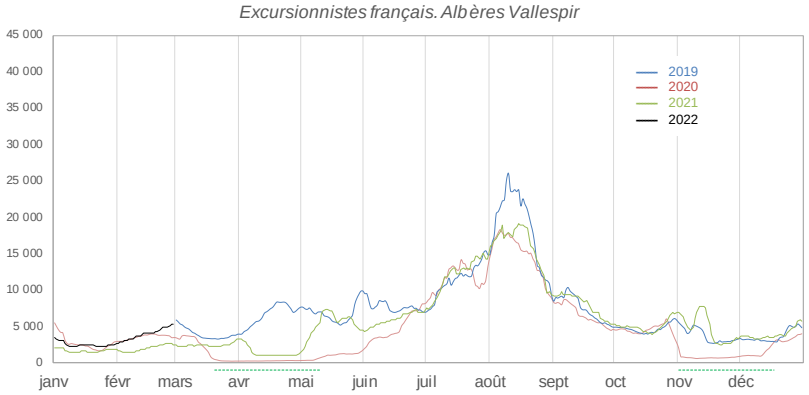

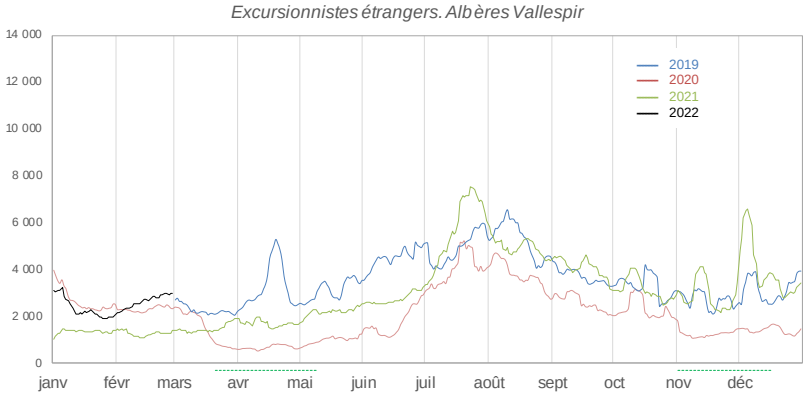

Indicateur : nombre journalier d'excursionnistes (hors récurrents) provenant de l'extérieur du département
Pour la définition voir la note d'interprétation disponible sur le site de l'ADT

Lissage : moyennes mobiles d'ordre 7

Agly-Fenouillèdes • *Évolution journalière*

Visiteurs français

Visiteurs étrangers

Nuitées *Fréquentation avec séjour*

Nuitées touristiques françaises. Vallée de l'Agly Fenouillèdes

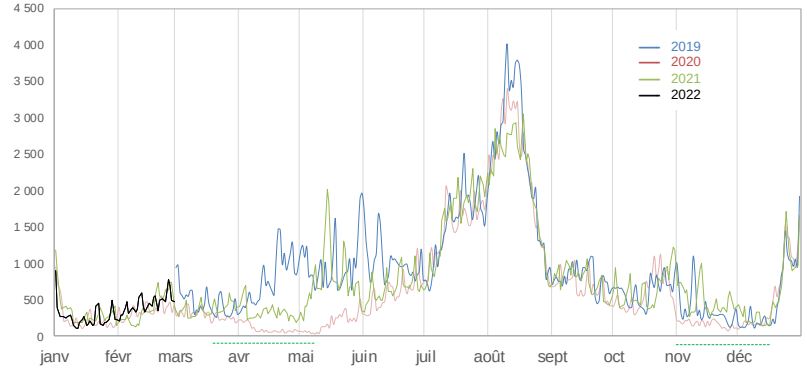

Nuitées touristiques étrangères. Vallée de l'Agly Fenouillèdes

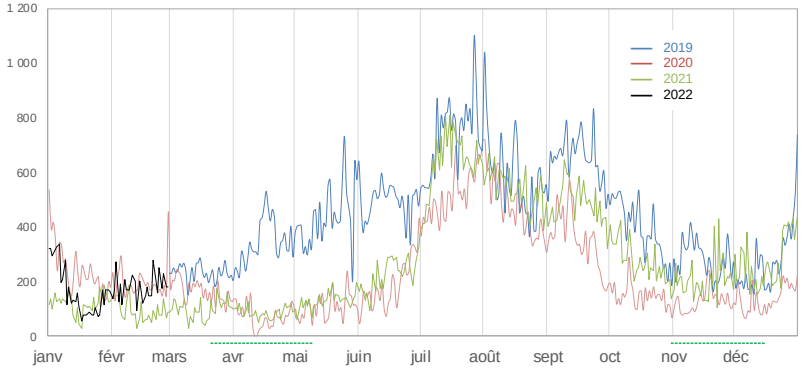

Excursionnistes *Fréquentation à la journée*

Excursionnistes français. Vallée de l'Agly Fenouillèdes

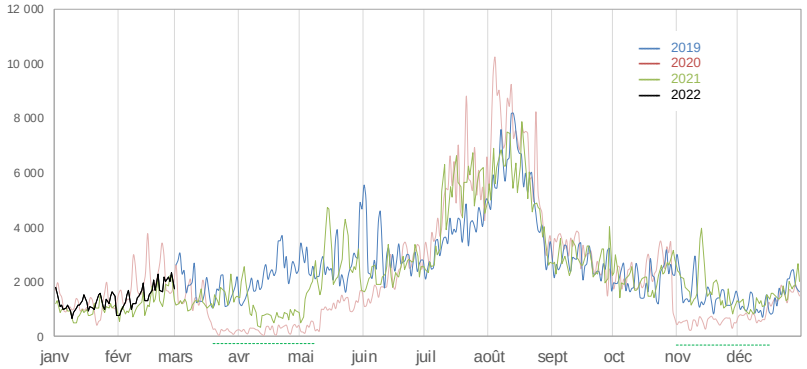

Excursionnistes étrangers. Vallée de l'Agly Fenouillèdes

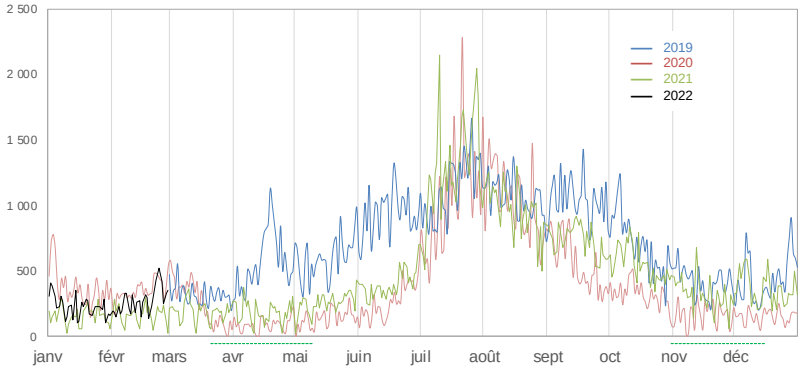

Indicateur : nombre journalier d'excursionnistes (hors récurrents) provenant de l'extérieur du département
Pour la définition voir la note d'interprétation disponible sur le site de l'ADT

Agly-Fenouillèdes • *Valeurs lissées*

Visiteurs français

Visiteurs étrangers

Nuitées *Fréquentation avec séjour*

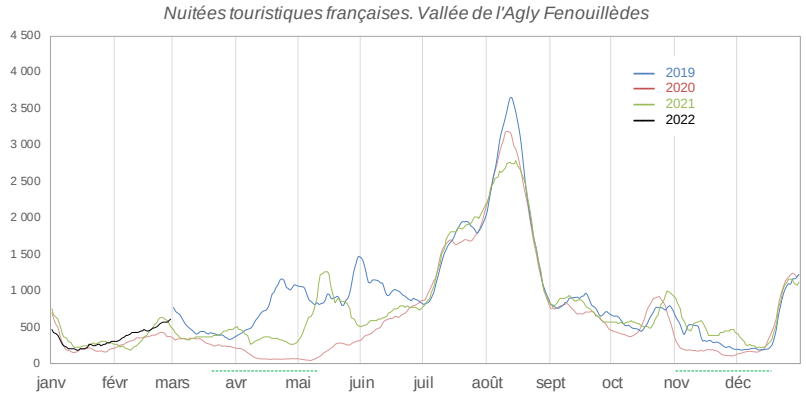

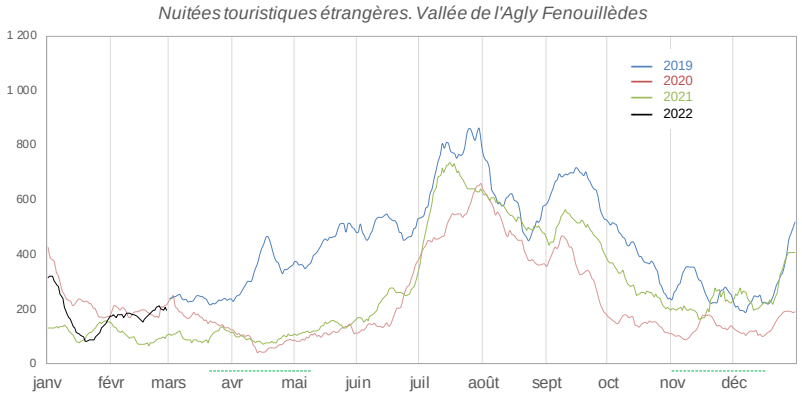

Excursionnistes *Fréquentation à la journée*

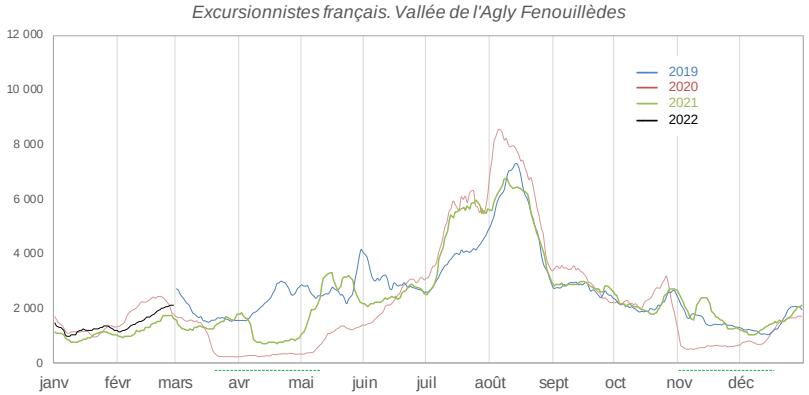

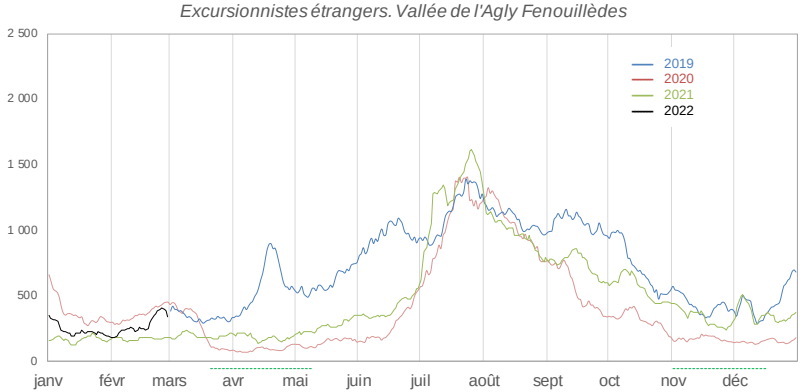

Indicateur : nombre journalier d'excursionnistes (hors récurrents) provenant de l'extérieur du département
Pour la définition voir la note d'interprétation disponible sur le site de l'ADT

Lissage : moyennes mobiles d'ordre 7

Roussillon-Aspres-Conflent • *Évolution journalière*

Visiteurs français

Visiteurs étrangers

Nuitées *Fréquentation avec séjour*

Nuitées touristiques françaises. Roussillon Aspres Conflent

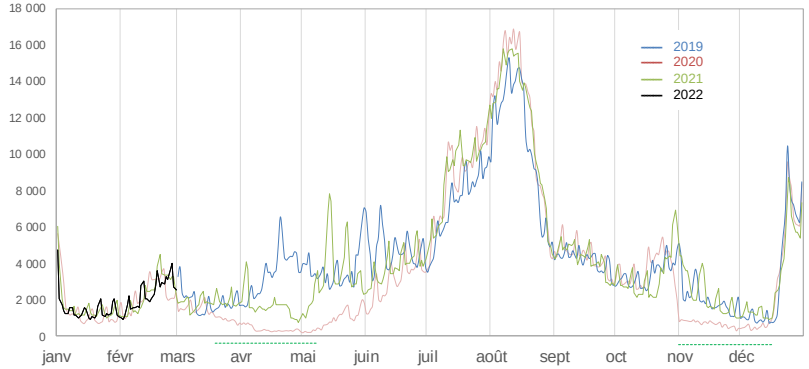

Nuitées touristiques étrangères. Roussillon Aspres Conflent

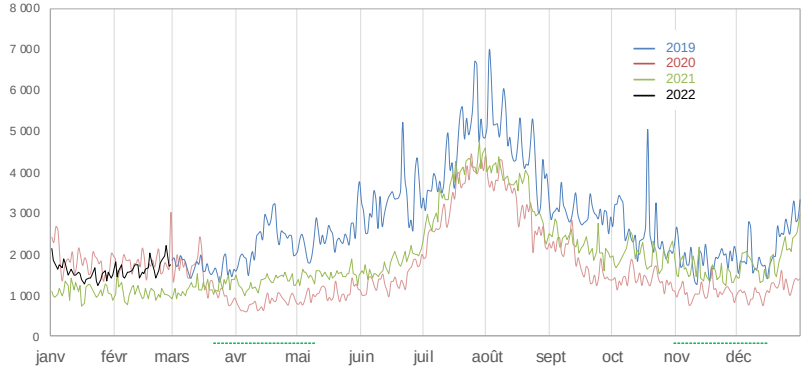

Excursionnistes *Fréquentation à la journée*

Excursionnistes français. Roussillon Aspres Conflent

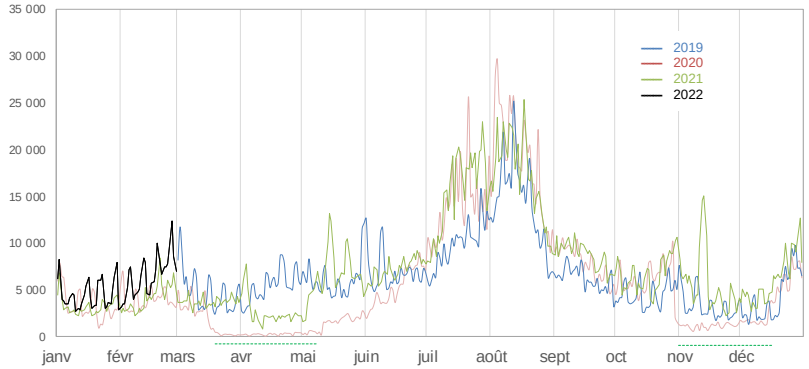

Excursionnistes étrangers. Roussillon Aspres Conflent

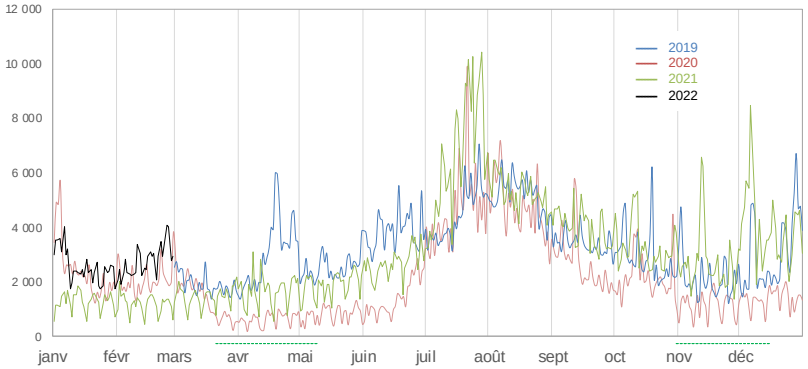

Indicateur : nombre journalier d'excursionnistes (hors récurrents) provenant de l'extérieur du département
Pour la définition voir la note d'interprétation disponible sur le site de l'ADT

Roussillon-Aspres-Conflent • *Valeurs lissées*

Visiteurs français

Visiteurs étrangers

Nuitées *Fréquentation avec séjour*

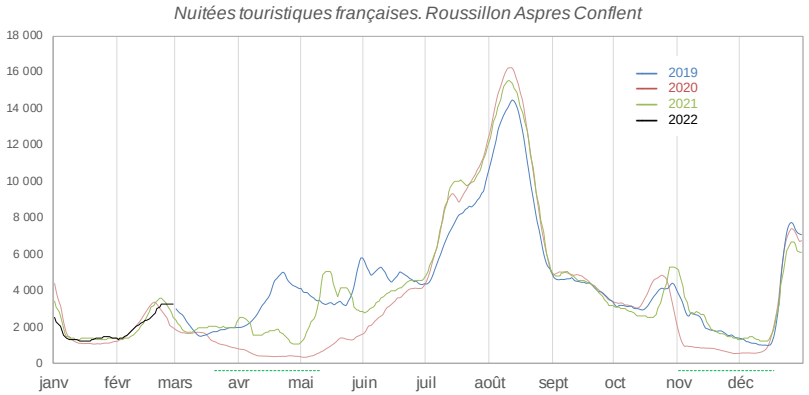

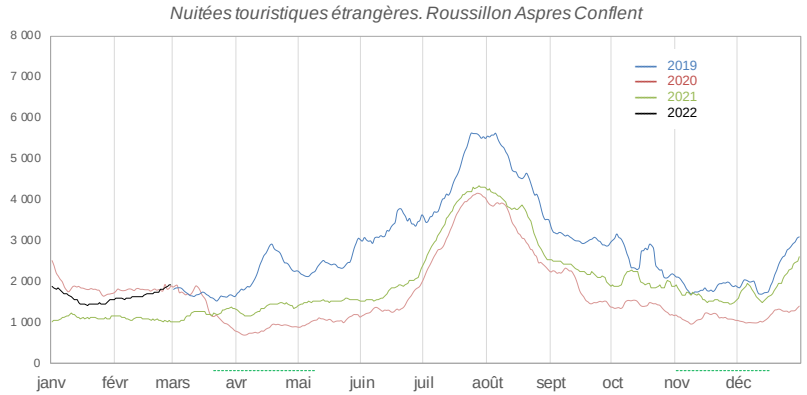

Excursionnistes *Fréquentation à la journée*

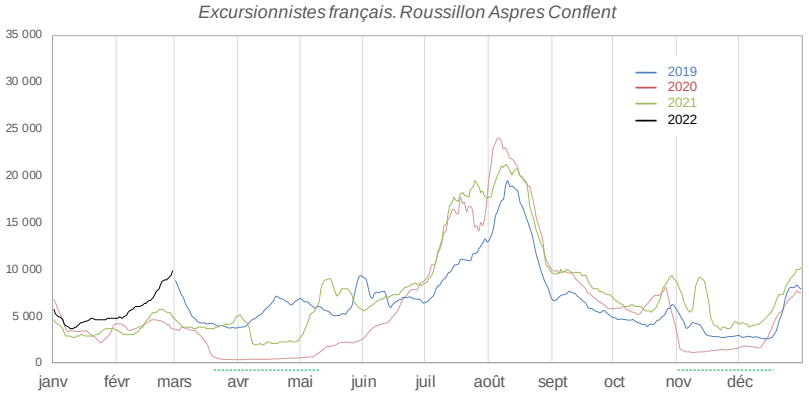

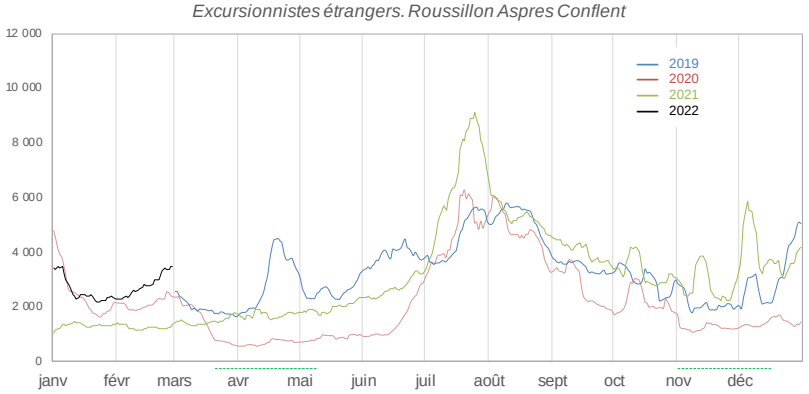

Indicateur : nombre journalier d'excursionnistes (hors récurrents) provenant de l'extérieur du département
Pour la définition voir la note d'interprétation disponible sur le site de l'ADT

Lissage : moyennes mobiles d'ordre 7

7 Ces tendances lourdes vont s'inscrire dans le temps

- La recherche du dépaysement sans les kilomètres.
- L'ultra proximité de nos clientèles (- de 150 kms) et l'importance du tourisme infra-départemental (+25% des nuitées).
- Des réservations de dernière minute de plus en plus nombreuses.
- Des grandes villes à la peine, des villes moyennes en proportion plus demandées.
- Le haut de gamme résiste plus à la crise.
- Le besoin d'espace, de ruralité des clients (les grandes habitations se louent mieux que les petites).
- L'envie d'être ailleurs tout en étant proche de chez soi (le succès du camping-car en est une illustration…).
- Une demande accrue de vérité sur la destination, de transparence liée à la demande de sens, au retour à l'essentiel.
- Le succès de la randonnée, des balades à vélo mais aussi des sorties en mer.
- L'importance des liens familiaux, des retrouvailles entre amis, des sorties simples. Les artifices ont été bannis.
- Le succès des destinations où l'identité du territoire et de la marque est forte. Cela participe à la réassurance des clientèles.
- L'importance de l'environnement et de sa préservation.
- L'attrait pour une restauration dite « familiale » où la confiance dans le professionnel est plus évidente.
- Le poids des hébergements non commerciaux, le rôle de l'habitant, l'importance des loisirs.
- Le rôle essentiel de l'humain, du service, du sourire même masqué…
- La nécessité de véhiculer une promesse tenue dans le message adressé à ses clients.
- L'obligation d'être visible et identifié sur le Web. Notre positionnement tourne autour de nos quatre dimensions et de cette singularité. Rares en France mais aussi ailleurs sont les destinations aussi plurielles. Ici tout est à portée, tout est accessible…

Le service Observatoire / Prospective de l'ADT
BAROMÈTRE DE CONJONCTURE TOURISTIQUE
2019/2022

Mars 2022

Accédez au site pro

PYRÉNÉES MÉDITERRANÉE EN PAYS CATALAN